

便利に!
簡単に!

デジタル通知


スマホで確認できるから
書類の管理が不要!



通知が
すぐに届く!



過去の通知も
閲覧可能。



読み忘れて
いても、
メールで
お知らせ。



松江市からのお知らせが、みなさまのスマホに届きます。



デジタル通知をご希望の方は
右記二次元バーコードより
申請してください。



送付時期

令和7年3月20日以降

デジタル送付の
対象通知物

保育料決定通知 等

URL : <https://ttzk.graffer.jp/city-matsue/smart-apply/apply-procedure-alias/hoikusho-touroku/door>
申請者には後日メールにて登録情報をお送りいたします。


お問い合わせ先

松江市保育所幼稚園課認定入所係
TEL : 0852-55-5312

※本取り組みで取得された個人情報は、提供元のポリシー及び利用規約等に従い、
松江市役所及びTOPPAN株式会社に提供され、本取り組み以外で使用されることはありません。

ご利用の流れ

登録には代表保護者のマイナンバーカードとマイナンバーカード発行時に作成したパスワード(6~16ケタ)が必要です。



※代表保護者以外の方で認証・登録された場合は、再度登録が必要となります。

事前の準備

表面の二次元バーコードより、マイナンバーカード等の本人確認機能を利用したデジタル通知サービスに申請をしてください。



注意事項

- ※保育所等に通っていることもごとにアカウントを作成してください。
- ※代表保護者の方のマイナンバーカードでご登録をお願いします。代表保護者以外の方で認証・登録された場合は、再度登録が必要となります。
- ※登録された方には原則紙での通知は行いません。
- ※ご利用の回線により、つながらない場合もありますので、ご確認できない場合は、Wi-Fiでのご利用をお試しください。
- ※Yahoo!系アプリをご利用の方は正常にPDFをご確認できない場合がございます。Safari/Chrome等でのご利用をお試しください。

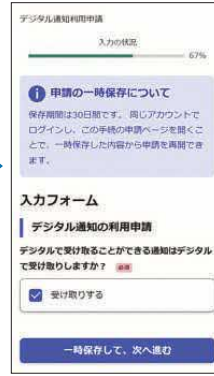
1 申請トップページ



2 申請者情報の入力 マイナンバーカードで 情報取得



3 利用意思の表明



4 電子署名して 申請する



登録

市より送付される登録案内に従って、WEBサイトから利用登録をしてください。

- 1 市からメールで送付された登録用URLにアクセス
- 2 利用規約に同意
- 3 メールアドレス・SNSで認証
Point メールアドレス・SMSにセキュリティコードが送信されます。
- 4 「本人確認アプリ」のダウンロード
Point マイナンバーカードの認証に使用します。

- 5 マイナンバーカードの認証
Point 認証にはパスワード(6~16ケタ)が必要です。代表保護者のマイナンバーカードで認証をしてください。代表保護者以外の方で認証・登録された場合は、再度登録が必要となります。
- 6 ユーザー情報入力
Point 市からメールでお知らせする2つの認証コードが必要となります。子どもごとに認証コードが発行されており、子どもごとのアカウントの作成が必要となります。
- 7 ログインID/パスワード設定
- 8 登録完了
完了メールに記載のURLからマイページをご確認いただけます。

通知物の確認

メールで市からの案内をデジタルで通知します。

- 1 メールで通知
送信元「info@sl-plus.jp」より、「【Speed Letter Plus】通知物配信のお知らせ」という件名のメールが送信されます。
- 2 メールに記載のURLにアクセス
- 3 ログイン認証

- 4 利用規約に同意(初回のみ)
- 5 「通知物一覧」から確認
通知物が送付されるまでは、通知物一覧は表示されません。

初回ログイン時に「保護者向け通知物(松江市保育所幼稚園課)」に自動で希望チェックが入っていますので、そのまま「保存する」を押下してください。