

# 大学・高専・専修学校学生調査

---



# 1. 調査概要

---

## (1) 調査目的

本市まちづくりの指針である総合計画に基づく施策の検証と、今後のまちづくりに学生の皆さまの意見を反映するために実施した。

## (2) 調査項目

- ・回答者の属性
- ・住みやすさ・愛着に関すること

## (3) 調査対象

- ・島根大学松江キャンパス（3回生）
- ・島根県立大学松江キャンパス（3回生）
- ・島根県立大学短期大学部松江キャンパス（2回生）
- ・大阪健康福祉短期大学松江キャンパス（2回生）
- ・松江工業高等専門学校（5年生）
- ・島根県立松江高等看護学院（2年生）
- ・松江栄養調理製菓専門学校（2年生）
- ・松江理容美容専門学校（2年生）
- ・専門学校松江総合ビジネスカレッジ（2年生）
- ・松江総合医療専門学校（2年生）
- ・松江看護高等専修学校（2年生）
- ・島根県歯科技術専門学校（2年生）
- ・山陰中央専門学校（2年生）

## (4) 調査方法

配布：各学校を通じて配布

回収：インターネット回答

## (5) 調査期間

令和3年11月15日 ～ 令和3年11月29日

## (6) 回収結果

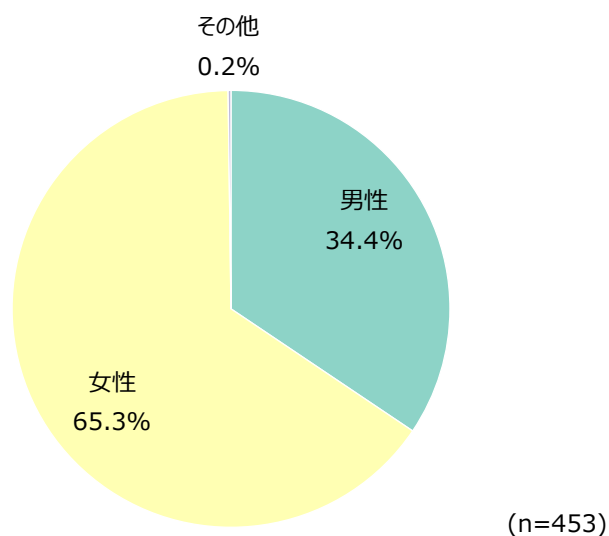
対象学生数：1,919

回収数：453（回収率：23.6%）

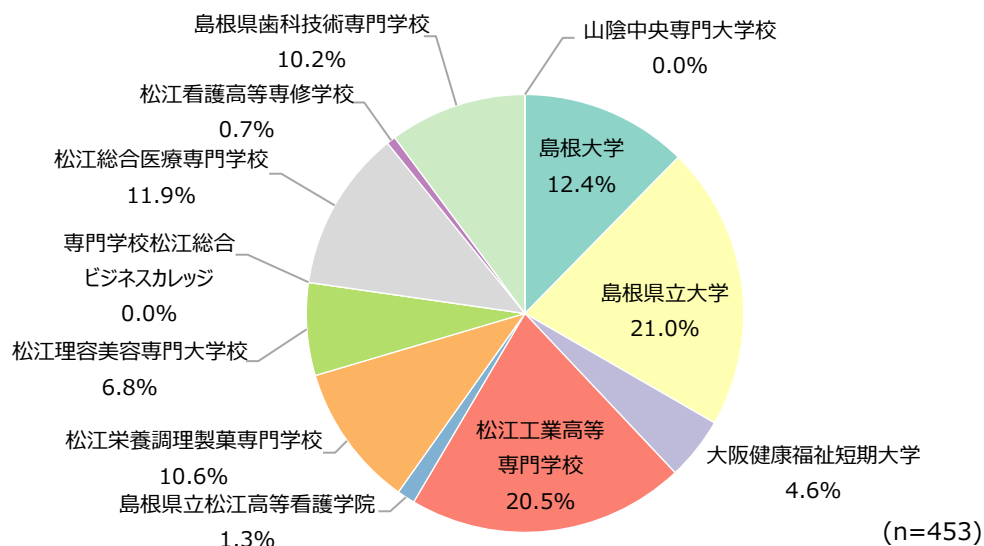
有効回答数：453（有効回答率：23.6%）

## 2. 調査結果

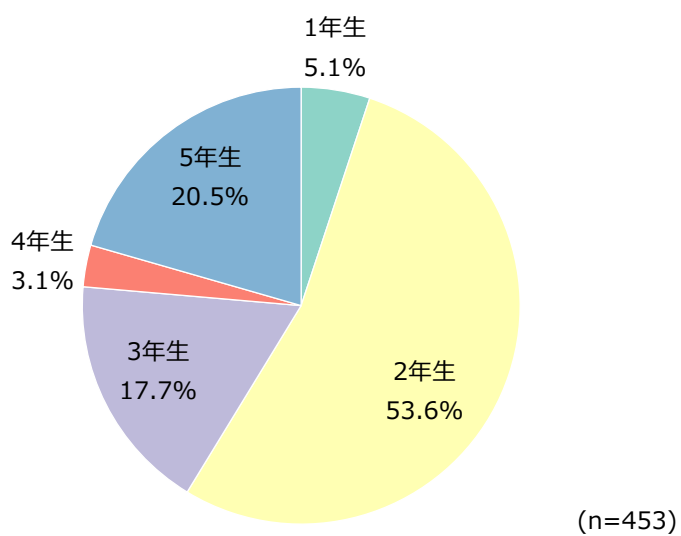
問1 あなたの性別として、当てはまるものを選択肢の中から選んでください。



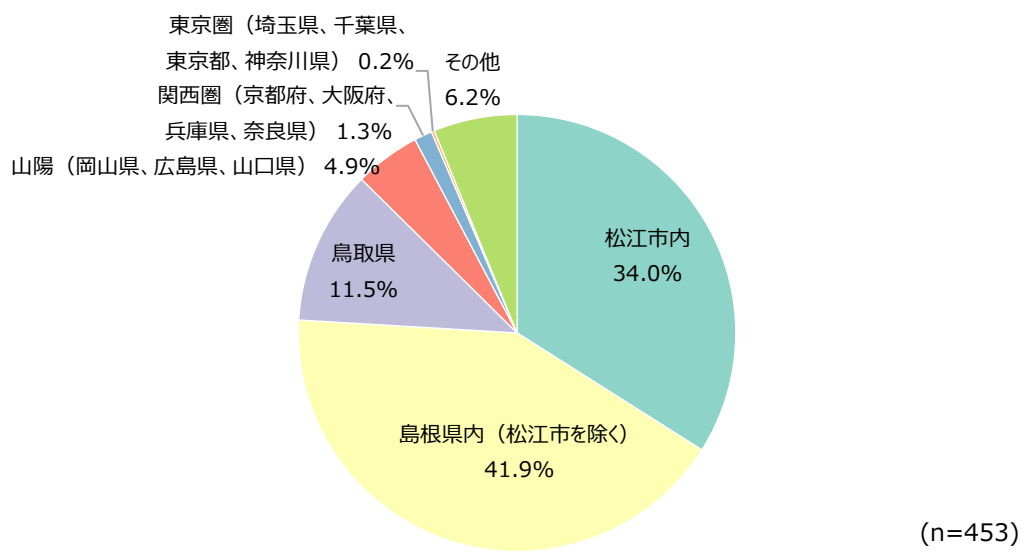
問2 あなたの所属する教育機関として、当てはまるものを選択肢の中から選んでください。



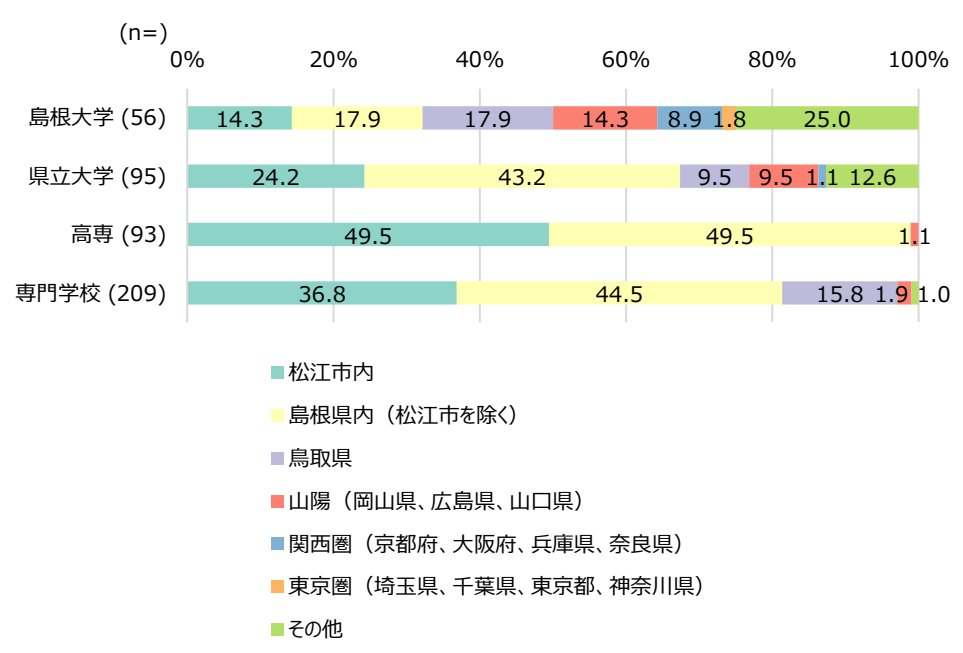
問3 あなたの学年として、当てはまるものを選択肢の中から選んでください。



問 4 あなたの実家がある地域について、当てはまるものを選択肢の中から選んでください。



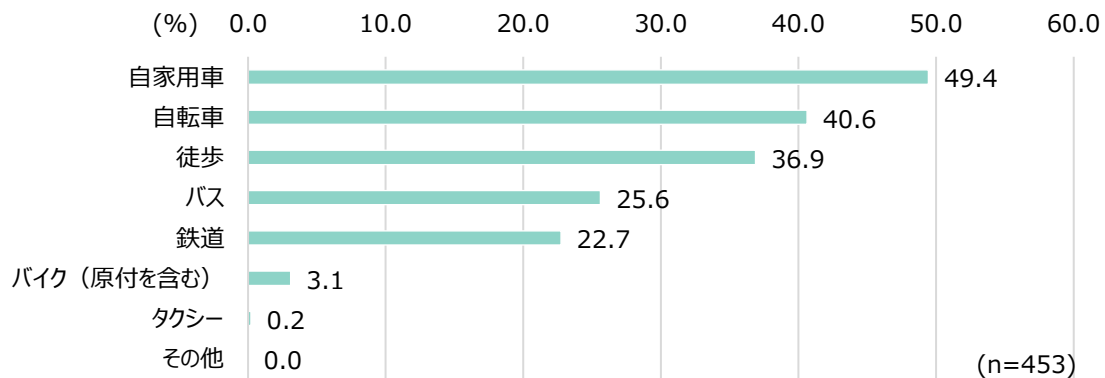
<所属教育機関別>



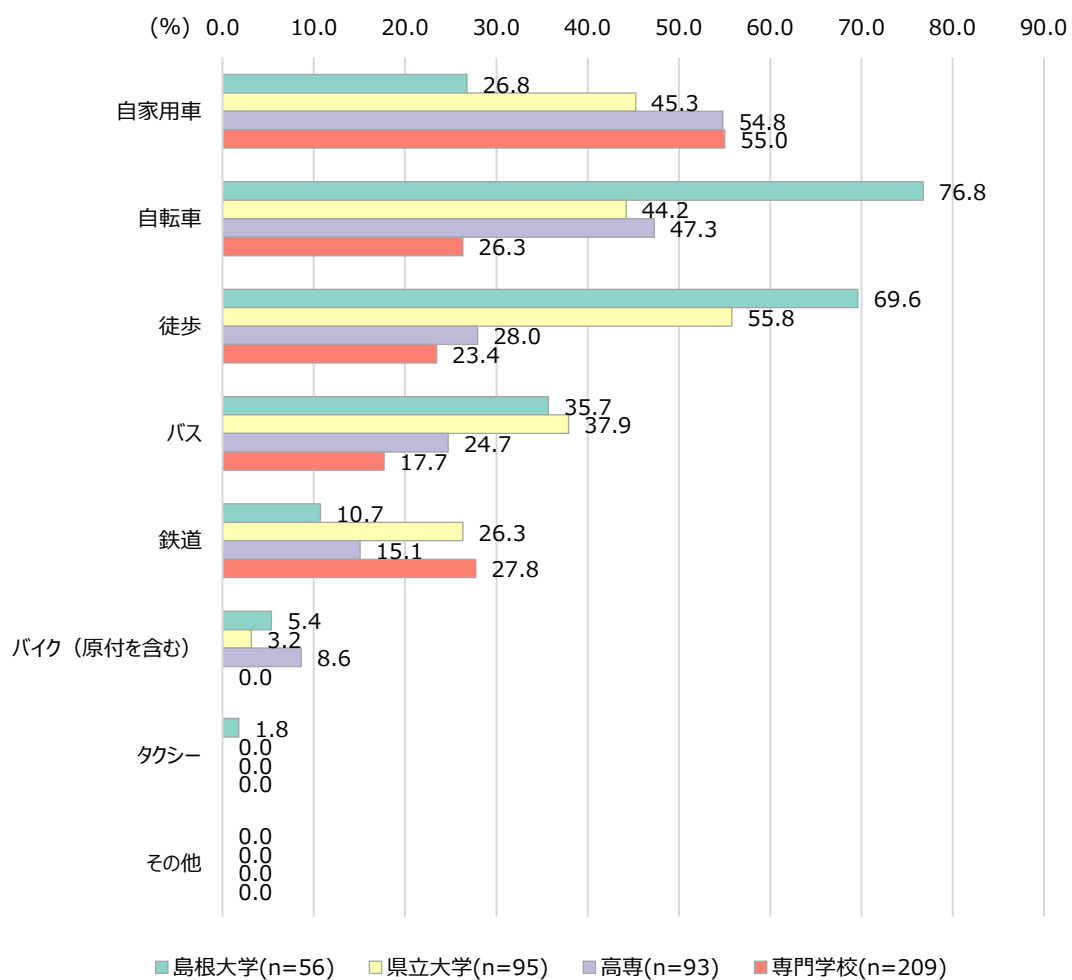
問5 あなたが日常的な移動手段としてよく使う交通手段について、当てはまるものを選択肢の中からすべて選んでください。

「自家用車」が49.4%と最も多く、次いで「自転車」が40.6%であった。

所属教育機関別に見ると、島根大学生は「自家用車」の割合が低く、「自転車」、「徒歩」の割合が高い。県立大学生は「徒歩」の割合が高い。



<所属教育機関別>

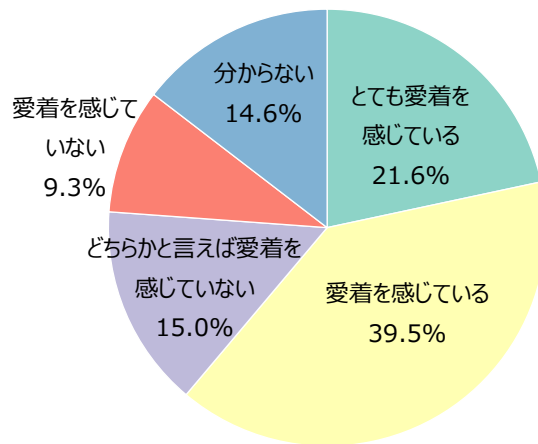


問6 あなたは、松江のまちに愛着を感じていますか。あなたの気持ちに最も近いものを選択肢の中から選んでください。

61.1%が「とても愛着を感じている」または「愛着を感じている」と回答している。

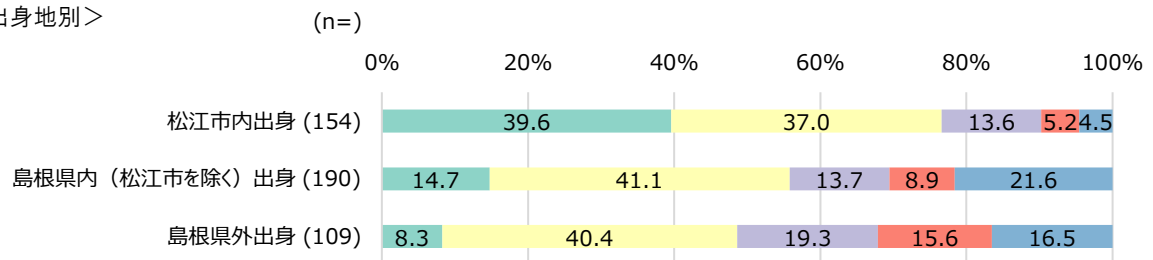
出身地別に見ると、松江市内出身者は76.6%が「とても愛着を感じている」または「愛着を感じている」と回答している。

過去に実施した調査と比較すると、令和3年度は令和元年度、令和2年度に比べて愛着を感じている割合が下がっている。

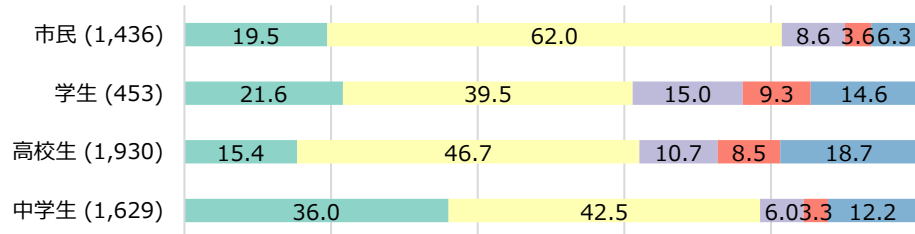


(n=453)

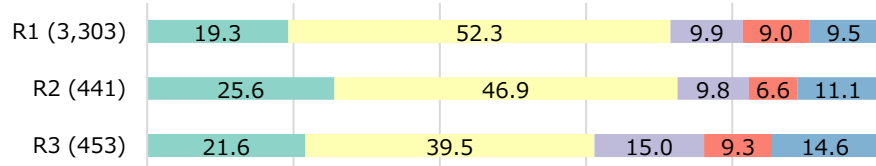
<出身地別>



<市民・高校生・中学生との比較>



<過去調査との比較>



■ とても愛着を感じている ■ 愛着を感じている ■ どちらかと言えば愛着を感じていない ■ 愛着を感じていない ■ 分からない

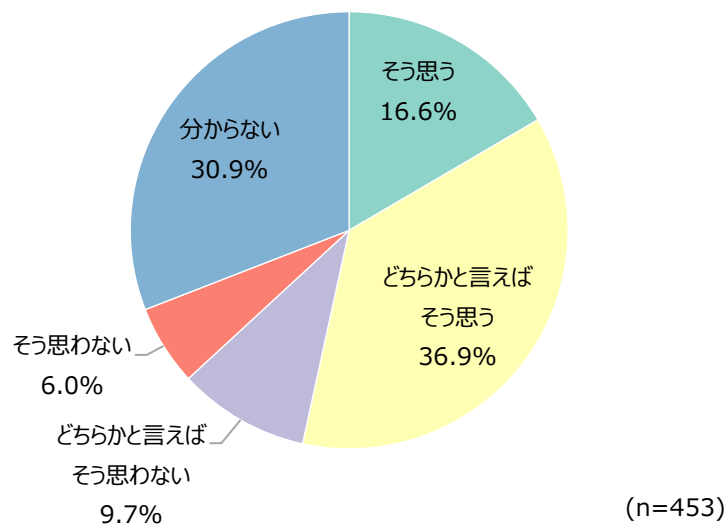


問7 あなたは、松江市の現状として、学校・家庭・地域が一体となって子どもを育てているまちだと思いますか。あなたの気持ちに最も近いものを選択肢の中から選んでください。

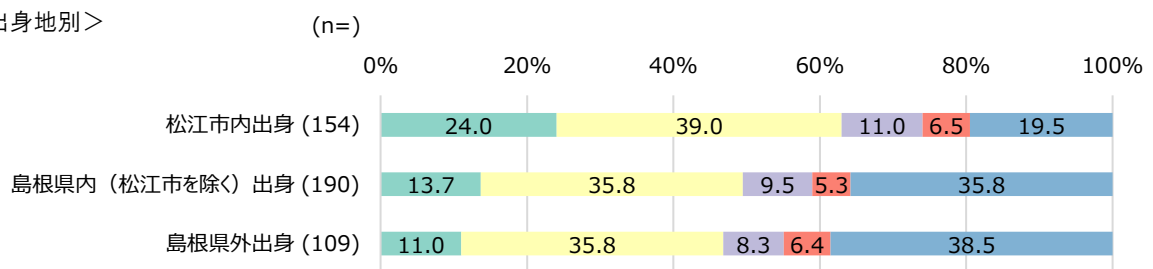
53.5%が「そう思う」または「どちらかと言えばそう思う」と回答している。

出身地別に見ると、松江市内出身者は63.0%が「そう思う」または「どちらかと言えばそう思う」と回答している。

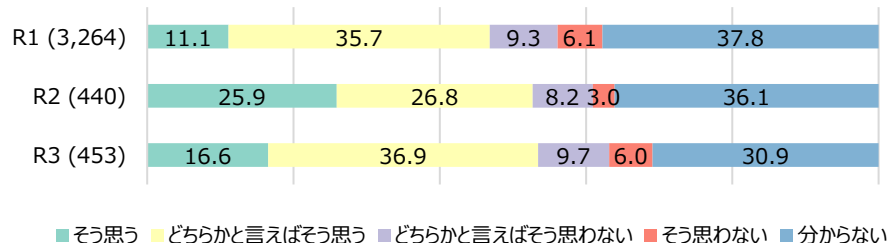
過去に実施した調査と比較すると、令和2年度、令和3年度は令和元年度に比べて「そう思う」・「どちらかと言えばそう思う」を合わせた割合が増えている。



<出身地別>



<過去調査との比較>

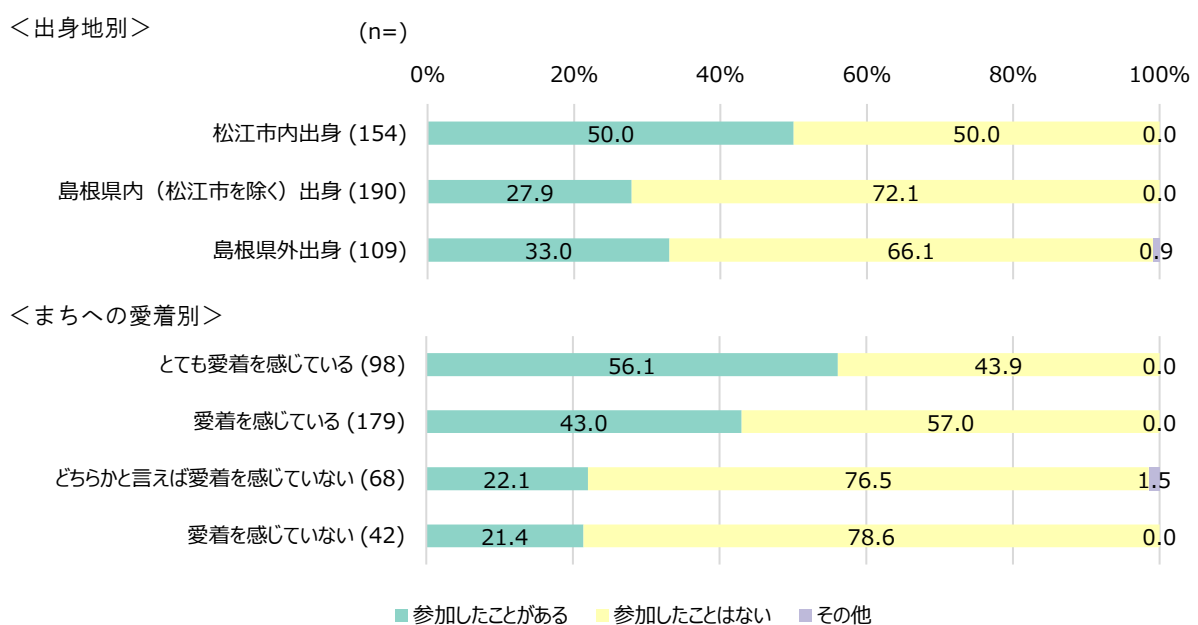
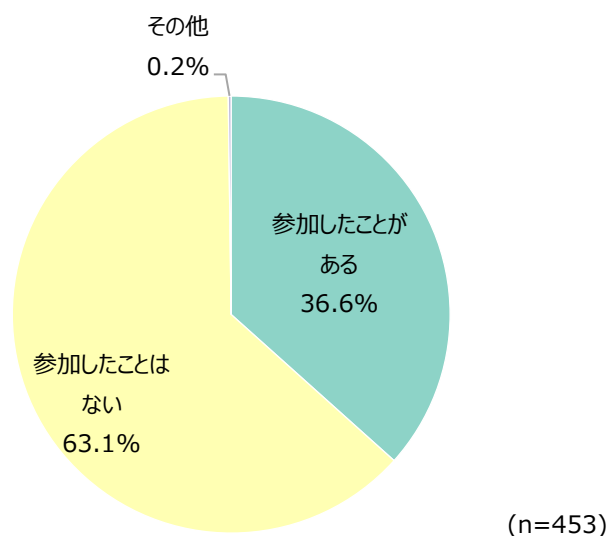


問 8 あなたは、現在の学校に入学以降、何らかの地域活動（自治会、清掃、草刈など）や地域行事（お祭り、伝統文化、地域の運動会など）に参加したことはありますか。最も当てはまるものを選択肢の中から選んでください（授業やサークル活動などによるものも可。地域も問いません）。

36.6%が「参加したことがある」と回答している。

出身地別に見ると、松江市内出身者は半数が「参加したことがある」と回答している。

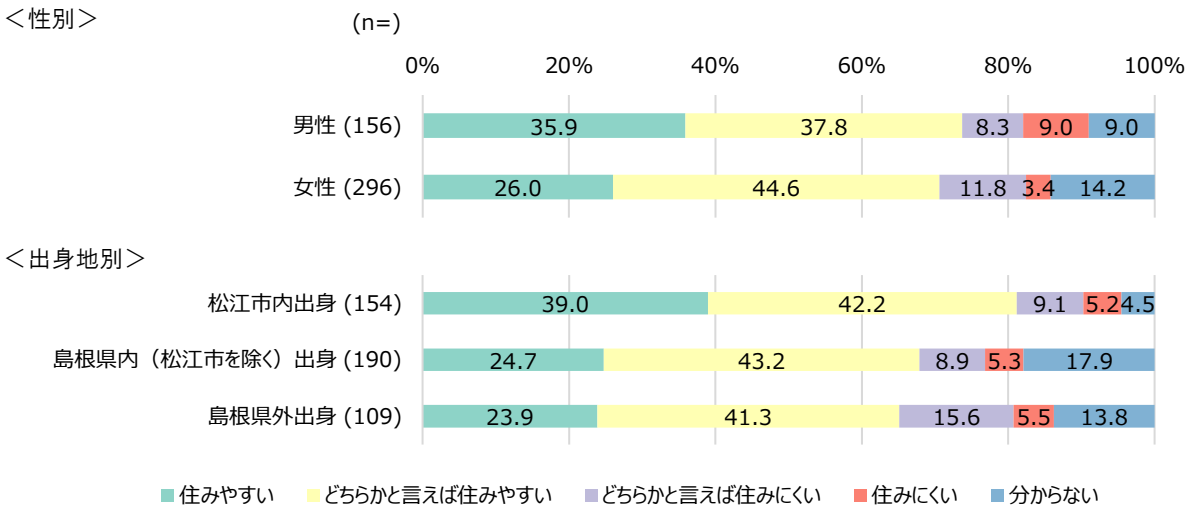
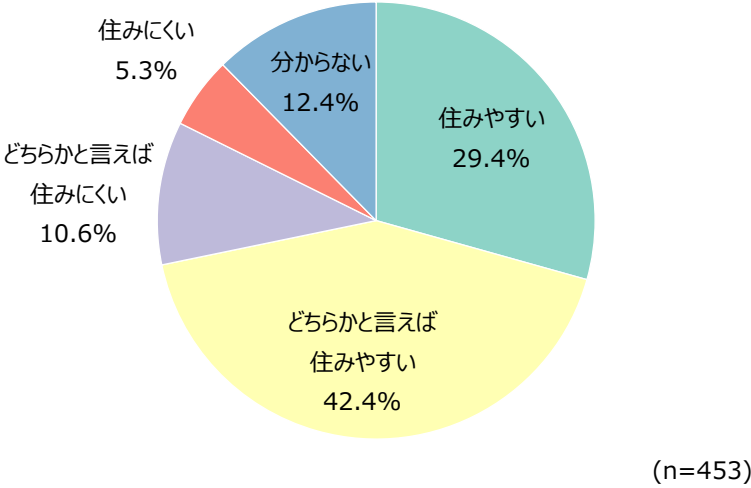
まちへの愛着別に見ると、愛着を感じている度合いが高いほど「参加したことがある」の回答割合が高い。



問9 あなたは、松江市は住みやすいまちだと感じますか。あなたの気持ちに最も近いものを選択肢の中から選んでください。

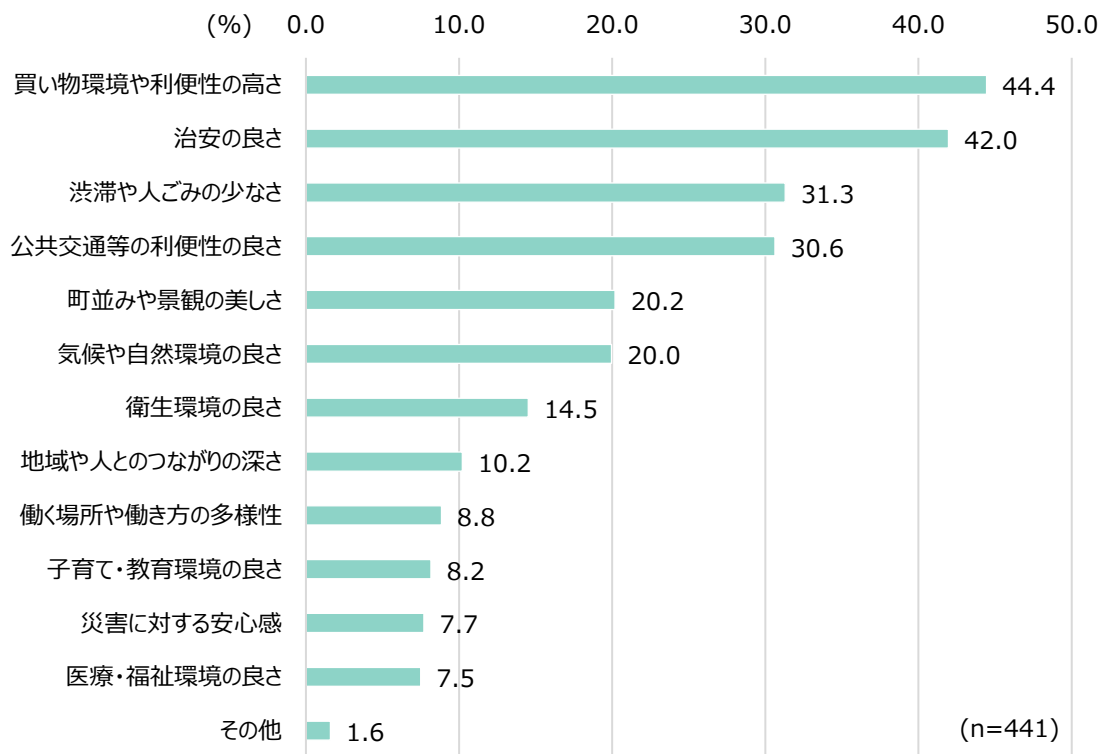
71.8%が「住みやすい」または「どちらかと言えば住みやすい」と回答している。

出身地別に見ると、松江市内出身者は81.2%が「住みやすい」または「どちらかと言えば住みやすい」と回答している。

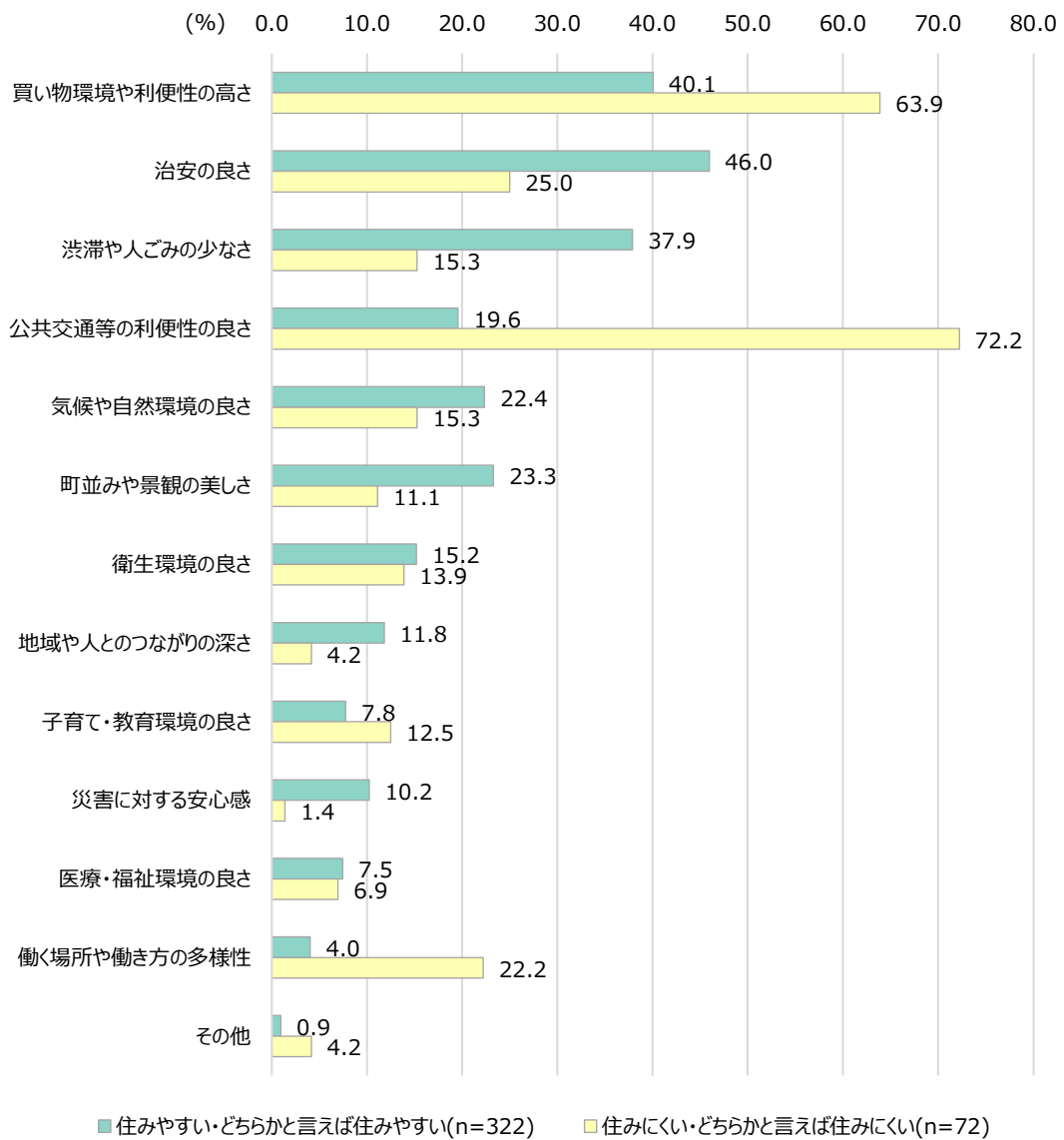


問10 あなたが住みやすさを評価する際に考慮したのは、どんなことでしたか。選択肢の中から3つ選んでください（2つ目以降の該当がない場合は空欄としてください）。

「買い物環境や利便性の高さ」が44.4%と最も多く、次いで「治安の良さ」が42.0%であった。住みやすさの評価別に見ると、住みやすさの評価が高い人は評価の低い人に比べて「渋滞や人ごみの少なさ」、「災害に対する安心感」、「町並みや景観の美しさ」、「治安の良さ」の選択割合が高く、住みやすさの評価が低い人は評価の高い人に比べて「買い物環境や利便性の高さ」、「公共交通等の利便性の良さ」、「働く場所や働き方の多様性」の選択割合が高い。



<住みやすさの評価別>



### 3. 調査票

## 令和3年度 松江市まちづくりのための学生アンケート

皆さまのご意見をお聞かせください。

松江市では、「松江市総合計画（2017-2021）」と「松江市まち・ひと・しごと第2次総合戦略」を策定し、最大の課題である人口減少問題に、市民、町内会・自治会、NPO法人、市民活動団体、企業等の多様な方々と共に、「共創・協働」の姿勢で取り組んでいます。

特に、将来を担う若い世代の皆さまの声をしっかりと聞き、施策に反映することが地方創生・人口減少対策には欠かせないと考えており、毎年、中学生・高校生・学生の皆さまを対象にアンケートを実施するほか、2022（令和4）年度からはじまる「次期松江市総合計画」の策定に向けて、高校生以上の方を対象に意見交換会を実施しているところです。

このアンケートは、市内の大学・専修学校に通う学生の皆さまを対象として、現行の松江市総合計画及び第2次総合戦略に掲げる数値目標等を中心に設問を設定しています。数値目標の推移を踏まえ施策の検証を行うとともに、「次期松江市総合計画」に基づき実施する具体的施策の検討や今後のまちづくりへ生かしてまいります。

皆さまのご協力をよろしくお願いいたします。

令和3年11月  
松江市長 上定昭仁

### ご回答に当たってのお願い

- ◆調査票は、受け取った本人がご回答ください。
- ◆質問に対し回答したくないものがありましたら、無回答としていただいても構いません。
- ◆この調査は無記名であり、アンケートの結果は集計のうえ、松江市のホームページなどでお知らせしますが、個別の内容が公表されることはありません。
- ◆回答は、令和3年11月29日（月）までをお願いします。

### アンケートの回答方法

パソコン・スマートフォン・タブレットでご回答ください。

右記のQRコードまたは下記のURLから「しまね電子申請サービス」のアンケートフォームに入力してください。

設問は全部で10問、回答の目安時間は5分です。

[https://s-kantan.jp/city-matsue-shimane-u/offer/offerList\\_detail.action?tempSeq=9659](https://s-kantan.jp/city-matsue-shimane-u/offer/offerList_detail.action?tempSeq=9659)



### このアンケートについてのご連絡・お問い合わせ

松江市 政策部 政策企画課 電話 0852-55-5173

問い合わせ時間 平日9時～17時

ご回答は「しほね電子申請サービス」からお願いします。

[https://s-kantan.jp/city-matsue-shimane-u/offer/offerList\\_detail.action?tempSeq=9659](https://s-kantan.jp/city-matsue-shimane-u/offer/offerList_detail.action?tempSeq=9659)



問1 あなたの性別として、当てはまるものを選択肢の中から選んでください。

- |       |       |        |
|-------|-------|--------|
| 1. 男性 | 2. 女性 | 3. その他 |
|-------|-------|--------|

問2 あなたの所属する教育機関として、当てはまるものを選択肢の中から選んでください。

- |                |                     |                 |
|----------------|---------------------|-----------------|
| 1. 島根大学        | 2. 島根県立大学           | 3. 大阪健康福祉短期大学   |
| 4. 松江工業高等専門学校  | 5. 島根県立松江高等看護学院     | 6. 松江栄養調理製菓専門学校 |
| 7. 松江理容美容専門学校  | 8. 専門学校松江総合ビジネスカレッジ | 9. 松江総合医療専門学校   |
| 10. 松江看護高等専修学校 | 11. 島根県歯科技術専門学校     | 12. 山陰中央専門学校    |

問3 あなたの学年として、当てはまるものを選択肢の中から選んでください。

- |        |        |        |        |        |
|--------|--------|--------|--------|--------|
| 1. 1年生 | 2. 2年生 | 3. 3年生 | 4. 4年生 | 5. 5年生 |
|--------|--------|--------|--------|--------|

問4 あなたの実家がある地域について、当てはまるものを選択肢の中から選んでください。

- |                         |                          |        |                    |
|-------------------------|--------------------------|--------|--------------------|
| 1. 松江市内                 | 2. 島根県内（松江市を除く）          | 3. 鳥取県 | 4. 山陽（岡山県、広島県、山口県） |
| 5. 関西圏（京都府、大阪府、兵庫県、奈良県） | 6. 東京圏（埼玉県、千葉県、東京都、神奈川県） |        |                    |
| 7. その他（.....）           |                          |        |                    |

問5 あなたが日常的な移動手段としてよく使う交通手段について、当てはまるものを選択肢の中からすべて選んでください。

- |               |       |                    |       |        |
|---------------|-------|--------------------|-------|--------|
| 1. 自家用車       | 2. バス | 3. タクシー            | 4. 鉄道 | 5. 自転車 |
| 6. バイク（原付を含む） | 7. 徒歩 | 8. その他（具体的に：.....） |       |        |

問6 あなたは、松江のまちに愛着を感じていますか。あなたの気持ちに最も近いものを選択肢の中から選んでください。

- |                |             |                      |  |
|----------------|-------------|----------------------|--|
| 1. とても愛着を感じている | 2. 愛着を感じている | 3. どちらかと言えば愛着を感じていない |  |
| 4. 愛着を感じていない   | 5. 分からない    |                      |  |

問7 あなたは、松江市の現状として、学校・家庭・地域が一体となって子どもを育てているまちだと思いますか。あなたの気持ちに最も近いものを選択肢の中から選んでください。

- |           |                 |                   |  |
|-----------|-----------------|-------------------|--|
| 1. そう思う   | 2. どちらかと言えばそう思う | 3. どちらかと言えばそう思わない |  |
| 4. そう思わない | 5. 分からない        |                   |  |

問8 あなたは、現在の学校に入学以降、何らかの地域活動（自治会、清掃、草刈など）や地域行事（お祭り、伝統文化、地域の運動会など）に参加したことはありますか。最も当てはまるものを選択肢の中から選んでください（授業やサークル活動などによるものも可。地域も問いません）。

- |              |              |               |
|--------------|--------------|---------------|
| 1. 参加したことがある | 2. 参加したことはない | 3. その他（.....） |
|--------------|--------------|---------------|

問9 あなたは、松江市は住みやすいまちだと感じますか。あなたの気持ちに最も近いものを選択肢の中から選んでください。

- |          |                  |                  |  |
|----------|------------------|------------------|--|
| 1. 住みやすい | 2. どちらかと言えば住みやすい | 3. どちらかと言えば住みにくい |  |
| 4. 住みにくい | 5. 分からない         |                  |  |

問10 あなたが住みやすさを評価する際に考慮したのは、どんなことでしたか。選択肢の中から3つ選んでください（2つ以降の該当がない場合は空欄としてください）。

- |                     |                   |                  |
|---------------------|-------------------|------------------|
| 1. 買い物環境や利便性の高さ     | 2. 公共交通等の利便性の良さ   | 3. 渋滞や人ごみの少なさ    |
| 4. 衛生環境の良さ          | 5. 子育て・教育環境の良さ    | 6. 医療・福祉環境の良さ    |
| 7. 災害に対する安心感        | 8. 気候や自然環境の良さ     | 9. 町並みや景観の美しさ    |
| 10. 治安の良さ           | 11. 地域や人とのつながりの深さ | 12. 働く場所や働き方の多様性 |
| 13. その他（具体的に：.....） |                   |                  |

質問は以上になります。ご協力ありがとうございました。

