

中学生調査

1. 調査概要

(1) 調査目的

本市まちづくりの指針である総合計画に基づく施策の検証と、今後のまちづくりに中学生の皆さまの意見を反映するために実施した。

(2) 調査項目

- ・回答者の属性
- ・住みやすさ・愛着について
- ・脱炭素・SDGsについて
- ・政策の満足度・重要度

(3) 調査対象

市内の中学校、義務教育学校に通学する2年生

(4) 調査方法

配布：各学校を通じて配布

回収：インターネット回答

(5) 調査期間

令和6年7月12日 ～ 令和6年7月19日

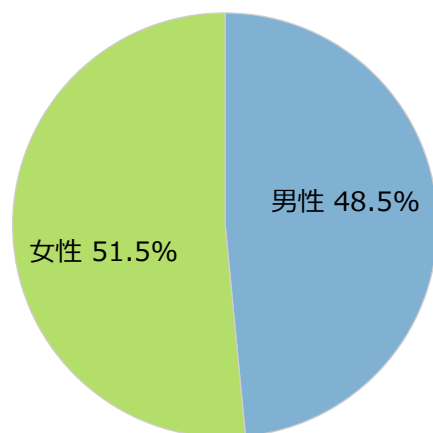
(6) 回収結果

対象生徒数：1,803

回収数：1,318（回収率：73.1%）

2. 調査結果

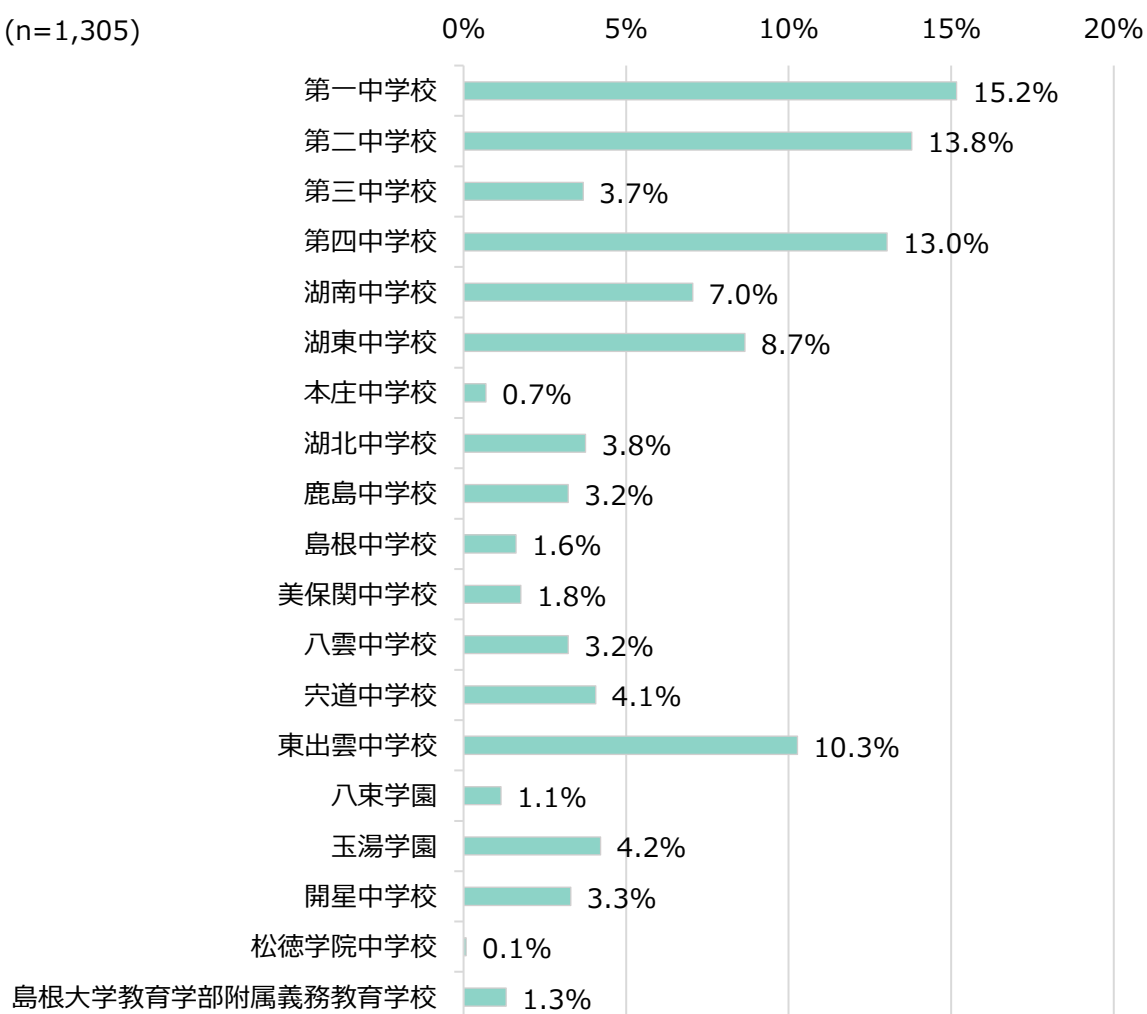
問1 あなたの性別について、該当するものを選択肢の中からひとつだけ選んでください。



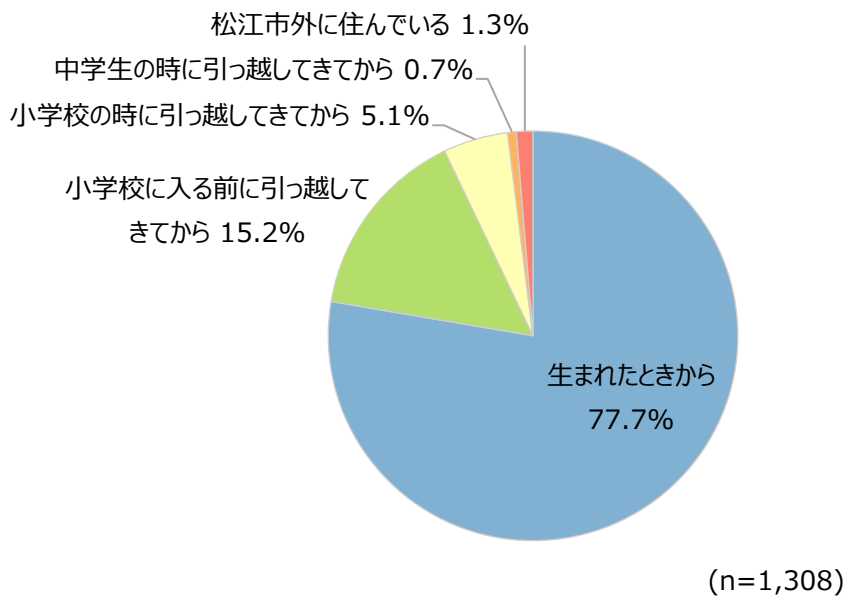
(n=1,308)

問2 あなたが現在通っている学校名について、該当するものを選択肢の中からひとつだけ選んでください。

(n=1,305)

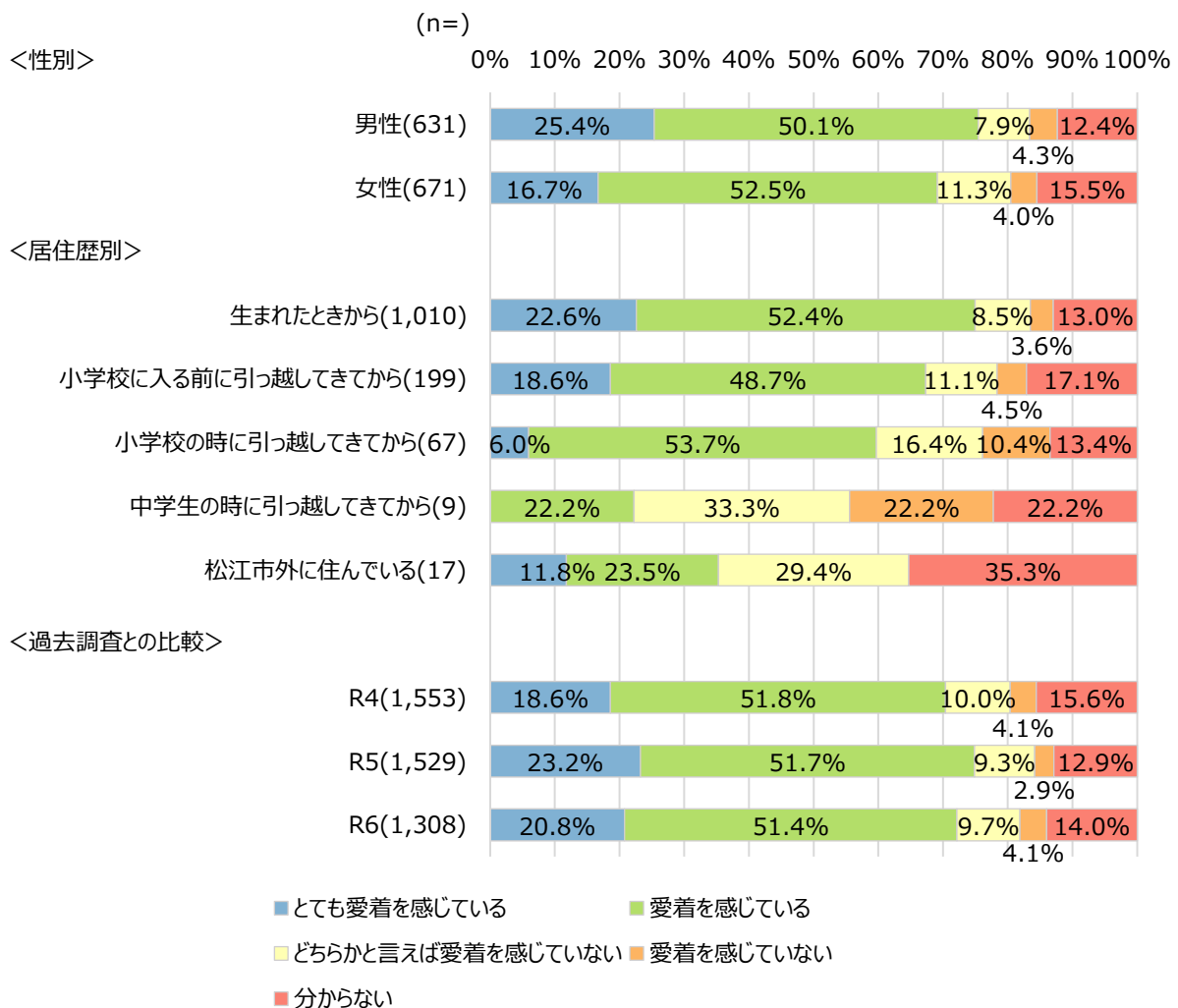
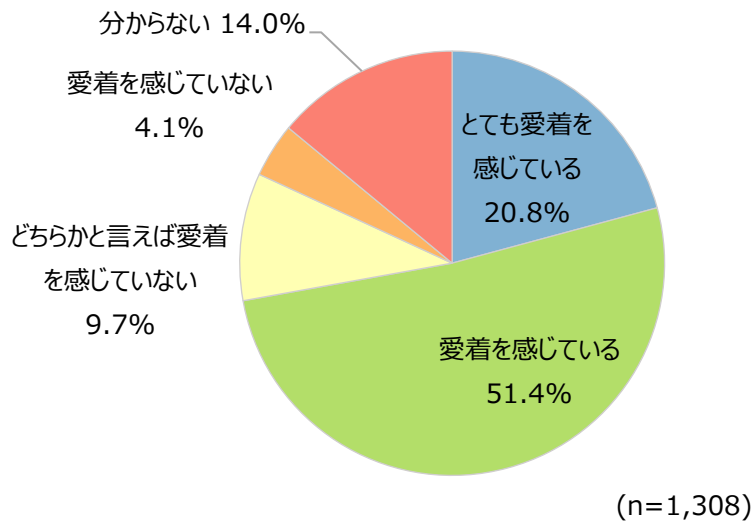


問3 あなたは、いつから松江市に住んでいますか。当てはまるものを選択肢の中からひとつだけ選んでください。



問4 あなたは、松江市に「自分のまち」としての愛着をどの程度感じていますか。あなたの気持ちに最も近いものを選択肢の中からひとつだけ選んでください。

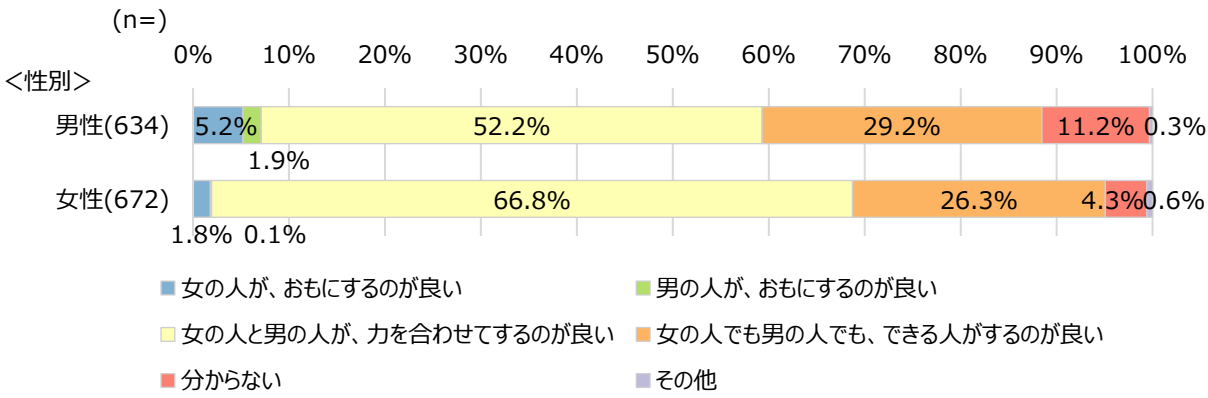
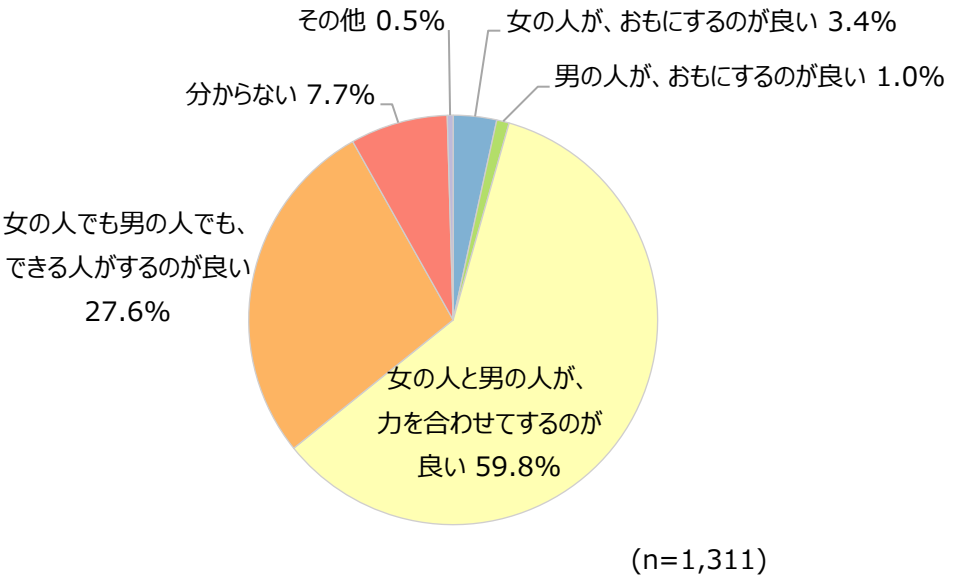
72.2%が「とても愛着を感じている」または「愛着を感じている」と回答している。
 居住歴別に見ると、居住歴が長いほど愛着を感じている。
 性別、過去に実施した調査との比較では、特に違いは見られない。



問5 あなたは、家の中で食事のしたくや掃除、洗濯のような家事は、だれがするのが良いと思いますか。あなたの考えに一番近いものを選択肢の中からひとつだけ選んでください。

「女の人と男の人が、力を合わせてするのが良い」が59.8%と最も多く、次いで「女の人でも男の人でも、できる人がするのが良い」が27.6%であった。

性別に見ると、男女ともに「女の人と男の人が、力を合わせてするのが良い」が最も多いが、男性は女性に比べて「女の人が、おもにするのが良い」の回答が多い。



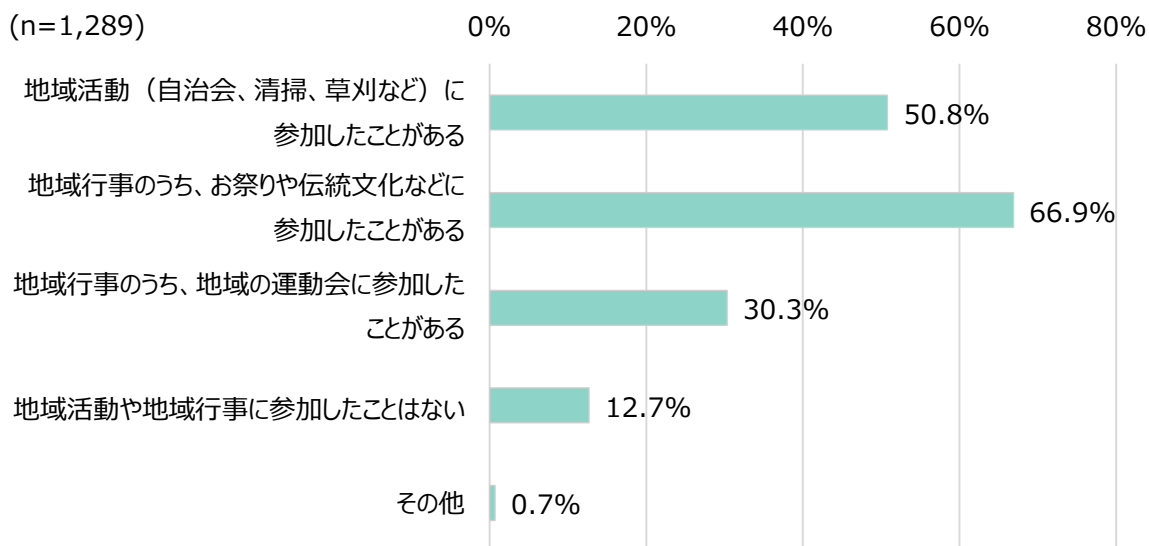
問6 あなたは、今住んでいる地域の何らかの活動（自治会、清掃、草刈など）や地域の行事（お祭り、伝統文化、地域の運動会など）に参加したことはありますか。選択肢の中から当てはまるものすべてを選んでください。

「地域の行事のうち、お祭りや伝統文化などに参加したことがある」が66.9%と最も多く、次いで「地域の活動（自治会、清掃、草刈など）に参加したことがある」が50.8%であった。

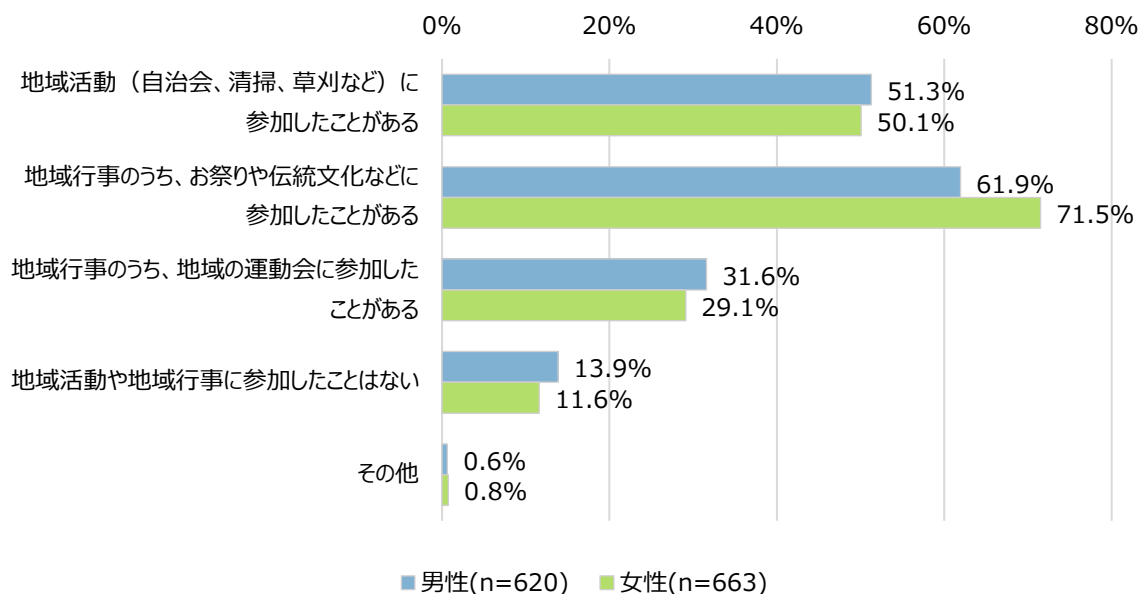
性別に見ると、お祭りや伝統文化への参加は女性の参加率が高い。

居住歴別に見ると、現在松江市に居住している人について、小学校入学以前から住んでいる人は約9割が何らかの地域活動や地域行事に参加したことがある。

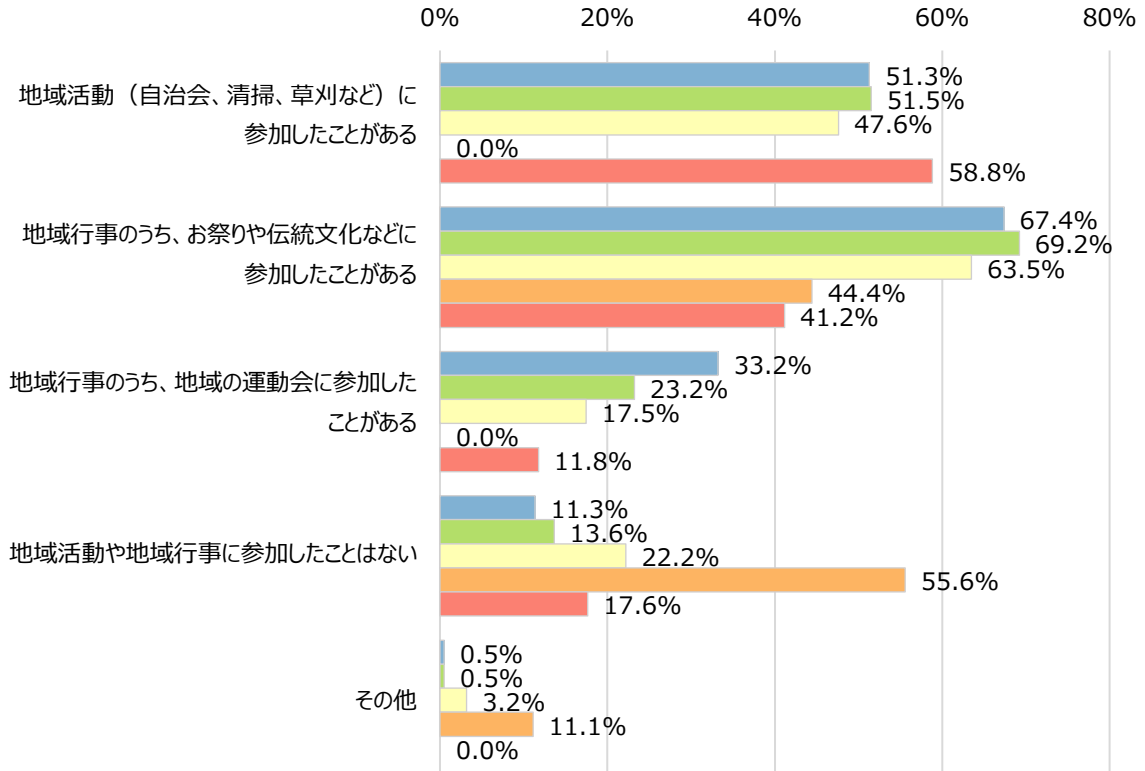
まちへの愛着別に見ると、とても愛着を感じている人、愛着を感じている人は約9割が何らかの地域活動や地域行事に参加したことがある。



<性別>

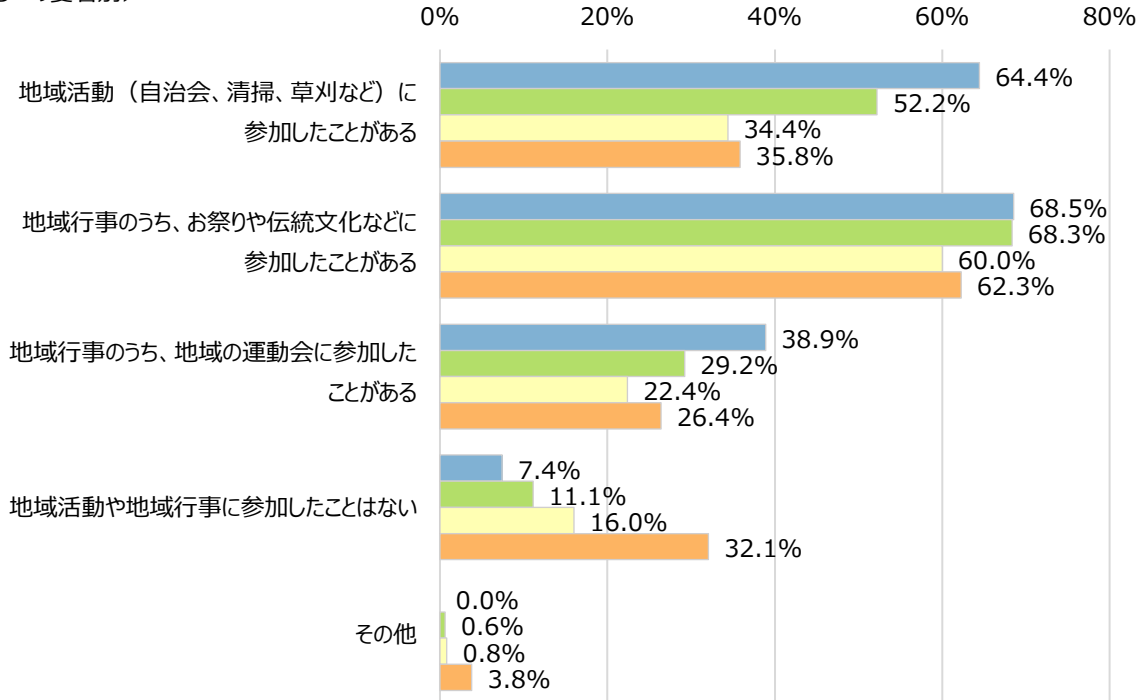


<居住歴別>



- 生まれたときから(n=996)
- 小学校に入る前に引っ越してきてから(n=198)
- 小学校の時に引っ越してきてから(n=63)
- 中学生の時に引っ越してきてから(n=9)
- 松江市外に住んでいる(n=17)

<まちへの愛着別>



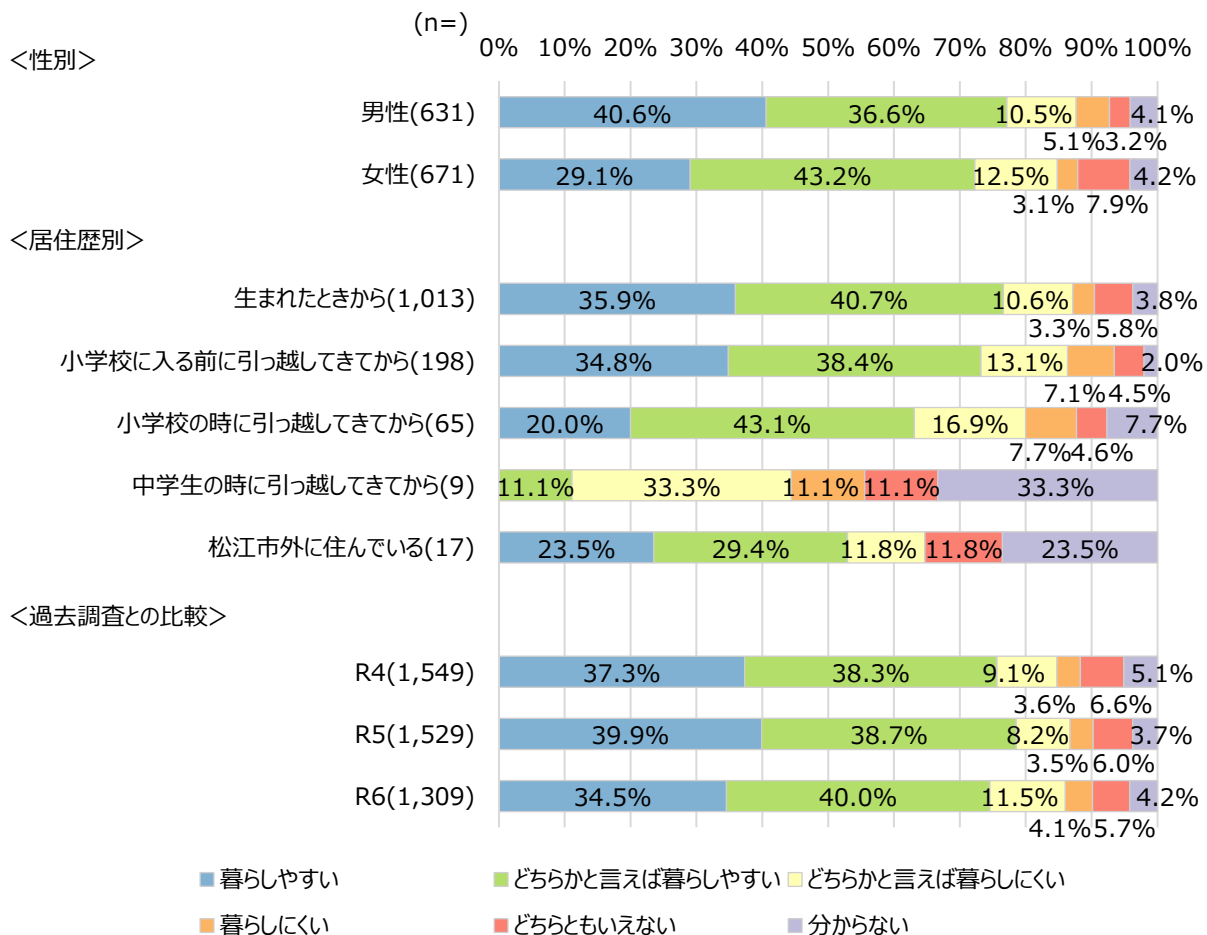
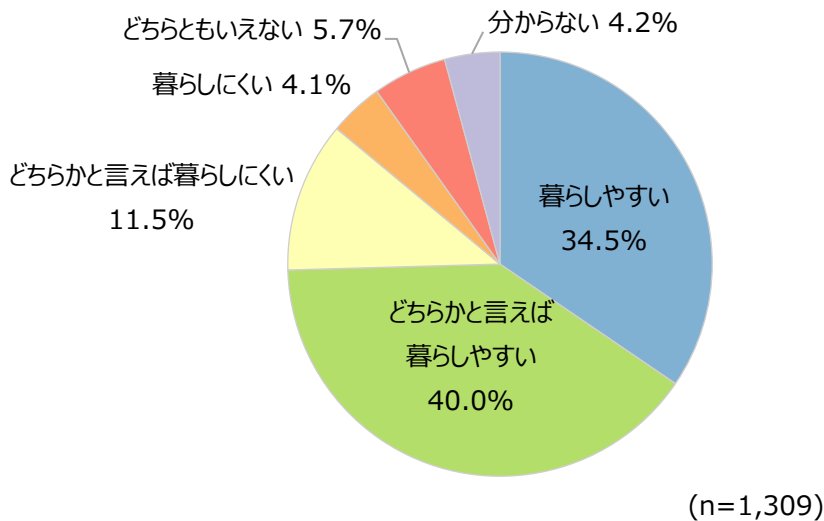
- とても愛着を感じている(n=270)
- 愛着を感じている(n=657)
- どちらかと言えば愛着を感じていない(n=125)
- 愛着を感じていない(n=53)

問7 あなたは、松江市は暮らしやすいと感じますか。あなたの気持ちに最も近いものを選択肢の中からひとつだけ選んでください。

74.5%が「暮らしやすい」または「どちらかと言えば暮らしやすい」と回答している。

居住歴別に見ると、居住歴が長いほど「暮らしやすい」・「どちらかと言えば暮らしやすい」の回答割合が高い。

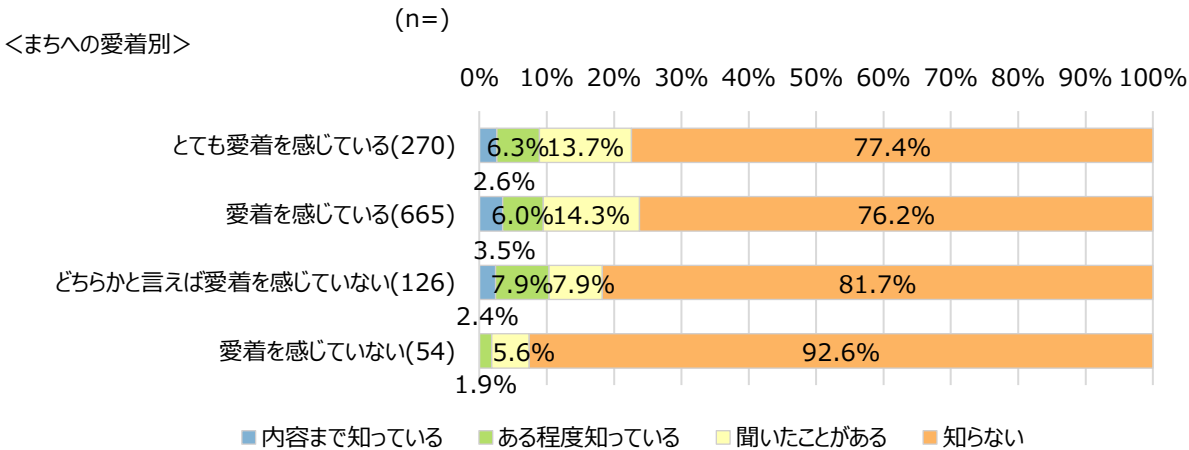
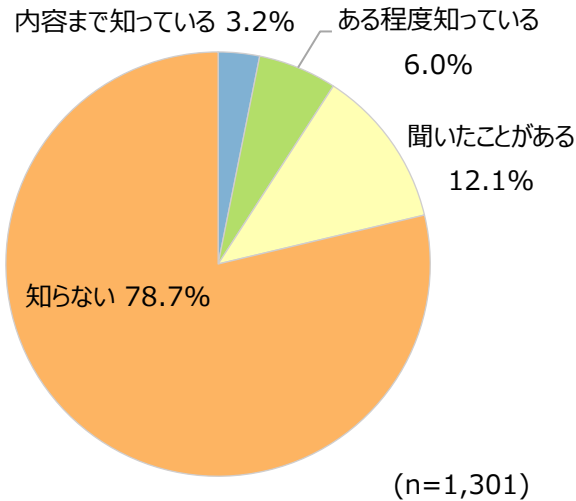
性別、過去に実施した調査との比較では、特に違いは見られない。



問8 あなたは、松江市総合計画「MATSUE DREAMS 2030」を知っていますか。当てはまるものを選択肢の中からひとつだけ選んでください。 R6 新規設問

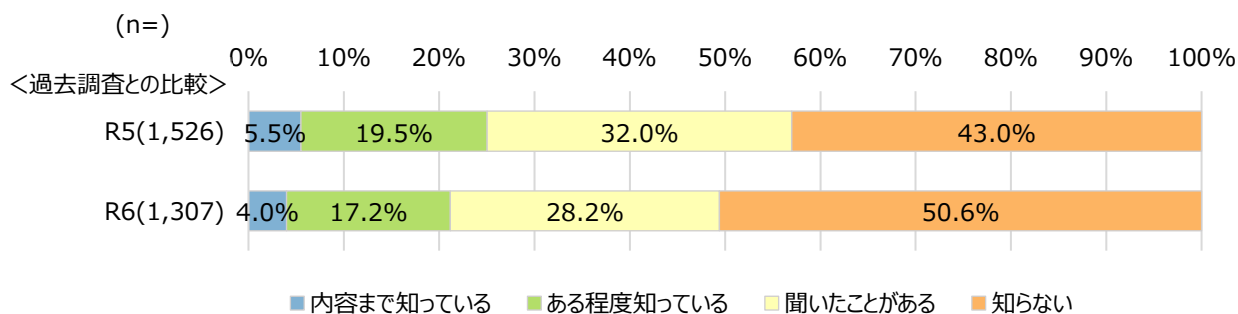
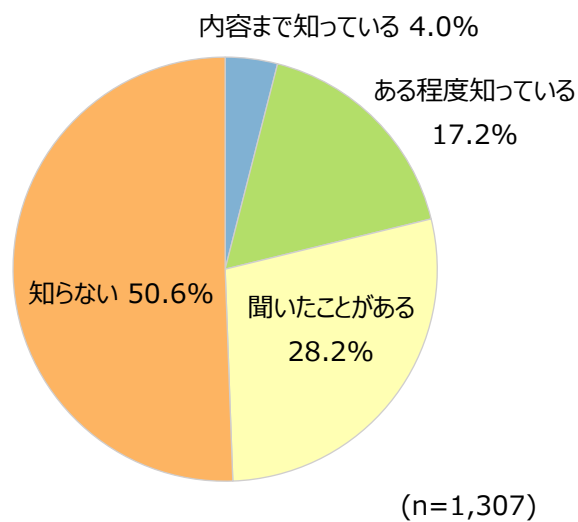
松江市総合計画「MATSUE DREAMS 2030」について、知っている、または聞いたことがある人は21.3%であった。

まちへの愛着別に見ると、とても愛着を感じている人、愛着を感じている人は約2割が松江市総合計画「MATSUE DREAMS 2030」を知っている、または聞いたことがある。



問9 脱炭素について知っていますか。当てはまるものを選択肢の中からひとつだけ選んでください。

「知らない」が50.6%と最も多く、次いで「聞いたことがある」が28.2%であった。過去に実施した調査と比較すると、「知らない」が昨年度より増加している。

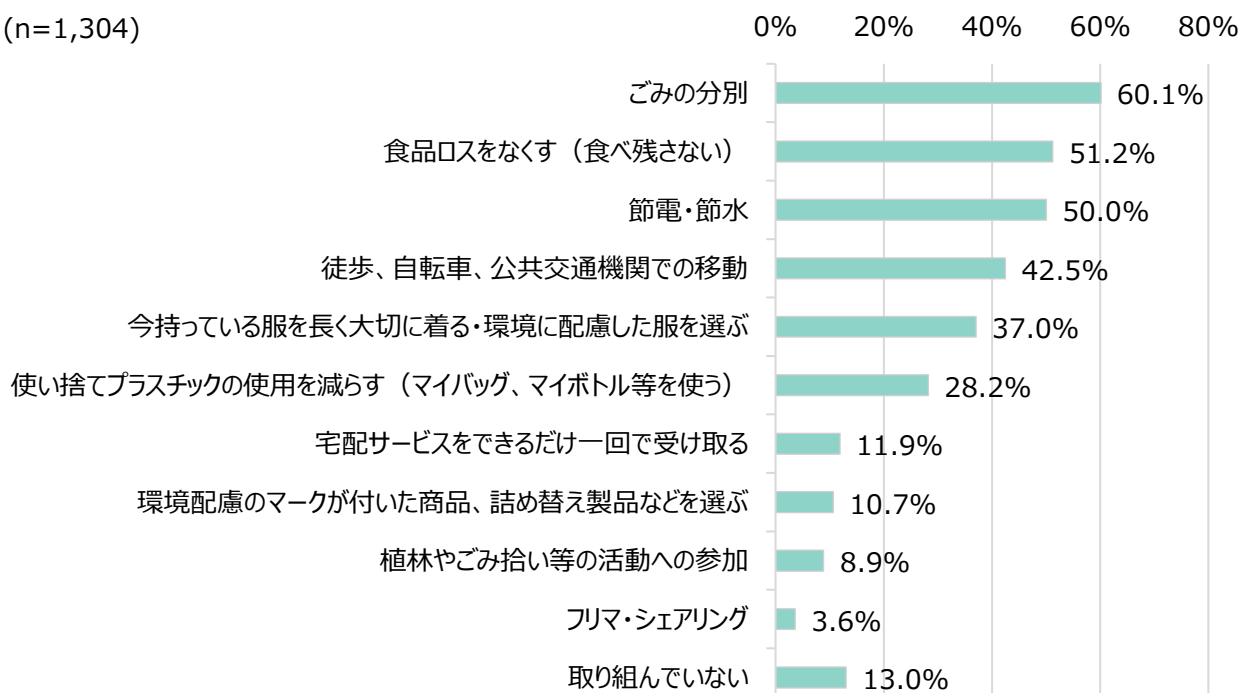


問10 下記の項目は、環境省の「ゼロカーボンアクション30」から脱炭素に向けた取組み例です。あなたが今、取り組んでいることはありますか。普段の生活で実践していることについて、選択肢の中から当てはまるものすべてを選んでください。

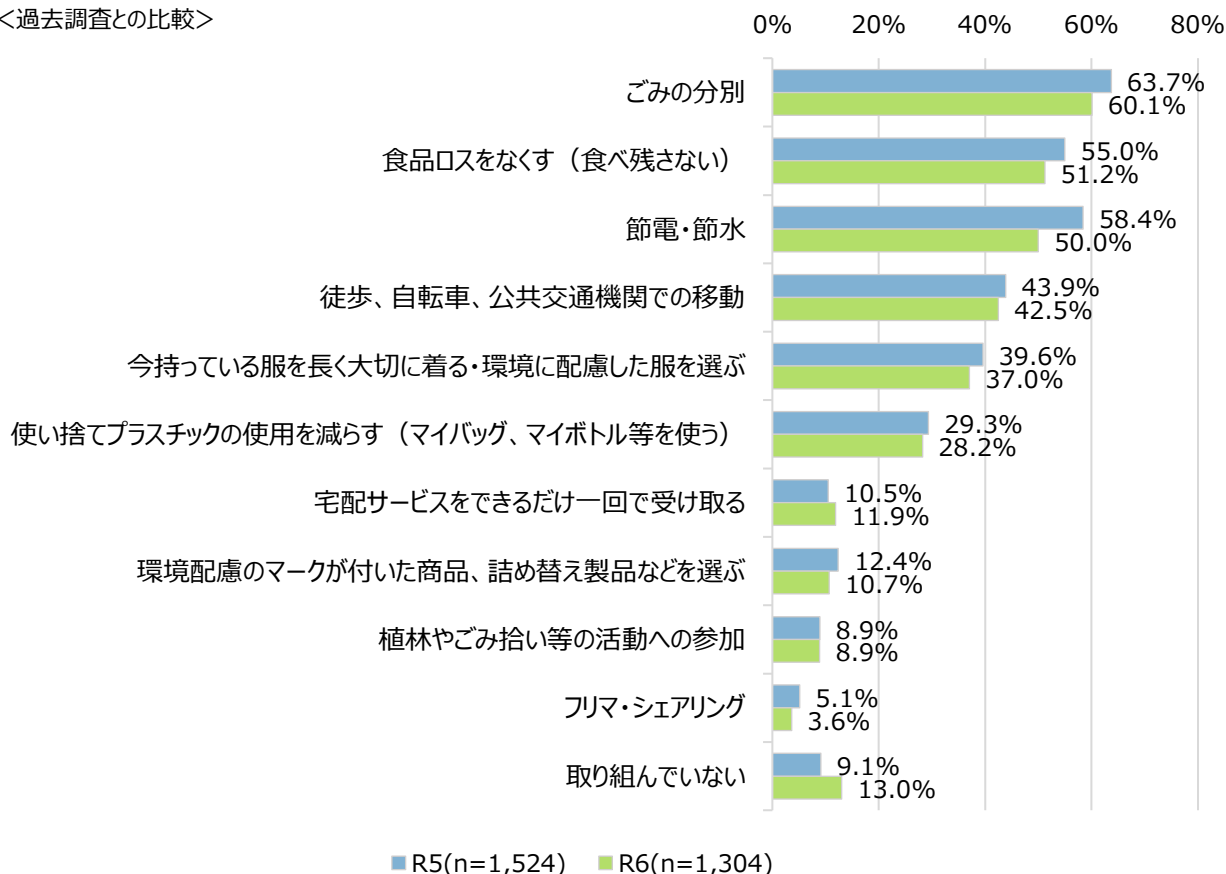
「ごみの分別」が60.1%と最も多く、次いで「食品ロスをなくす（食べ残さない）」が51.2%であった。

過去に実施した調査と比較して、特に違いは見られない。

(n=1,304)



<過去調査との比較>

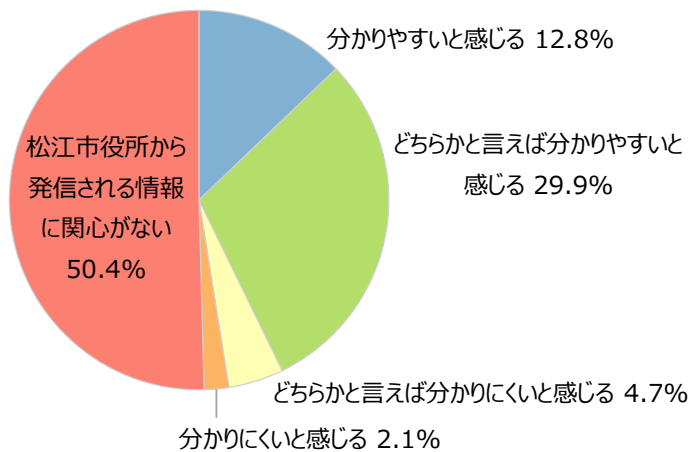


問11 あなたは、松江市役所から発信された情報（ホームページ、市報松江、SNSなど）を分かりやすいと感じますか。あなたの気持ちに最も近いものを選択肢の中からひとつだけ選んでください。

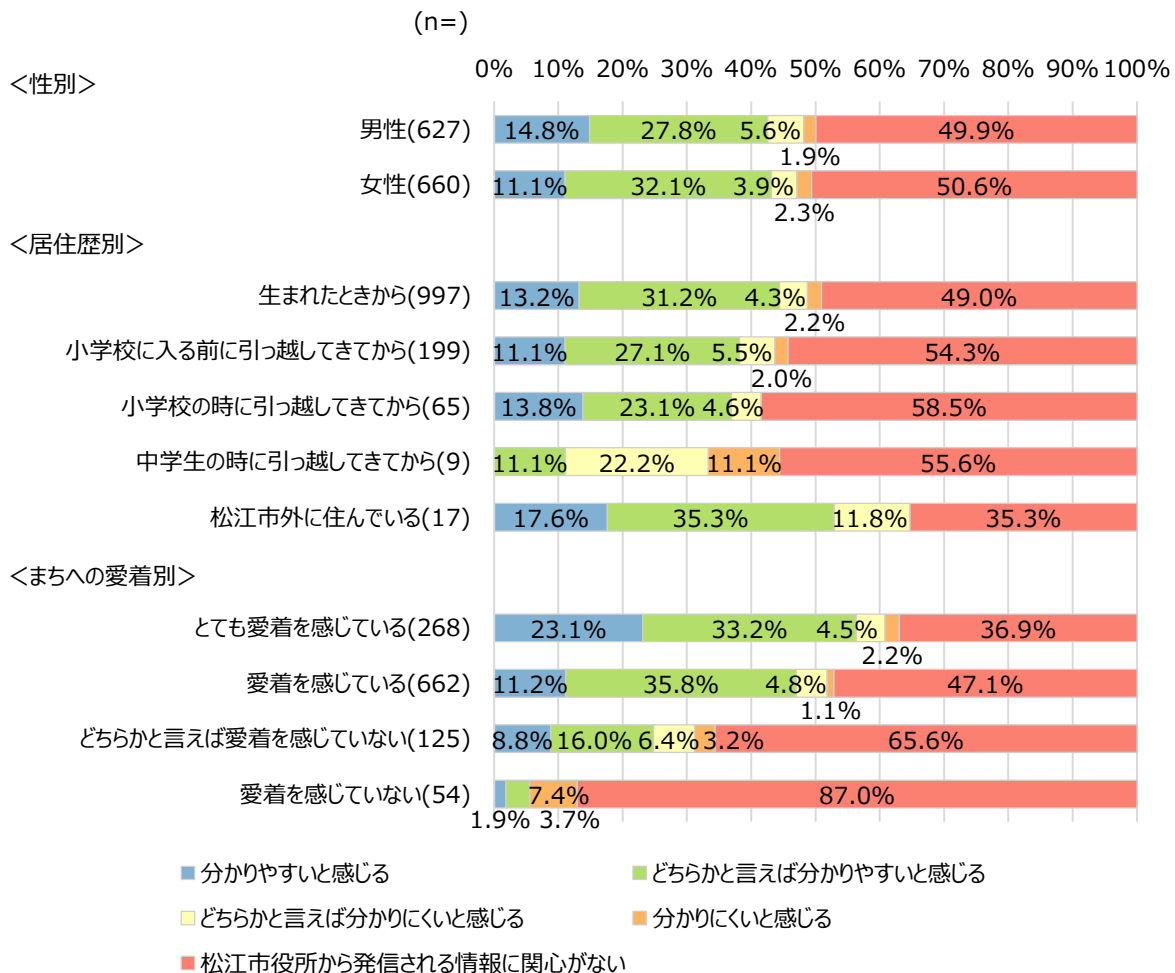
42.7%が「分かりやすいと感じる」または「どちらかと言えば分かりやすいと感じる」と回答している。「松江市役所から発信される情報に関心がない」が50.4%と最も多い。

まちへの愛着別に見ると、愛着を感じている度合いが低いほど、市役所から発信された情報に関心がない。

性別、居住地別では、特に違いは見られない。



(n=1,293)

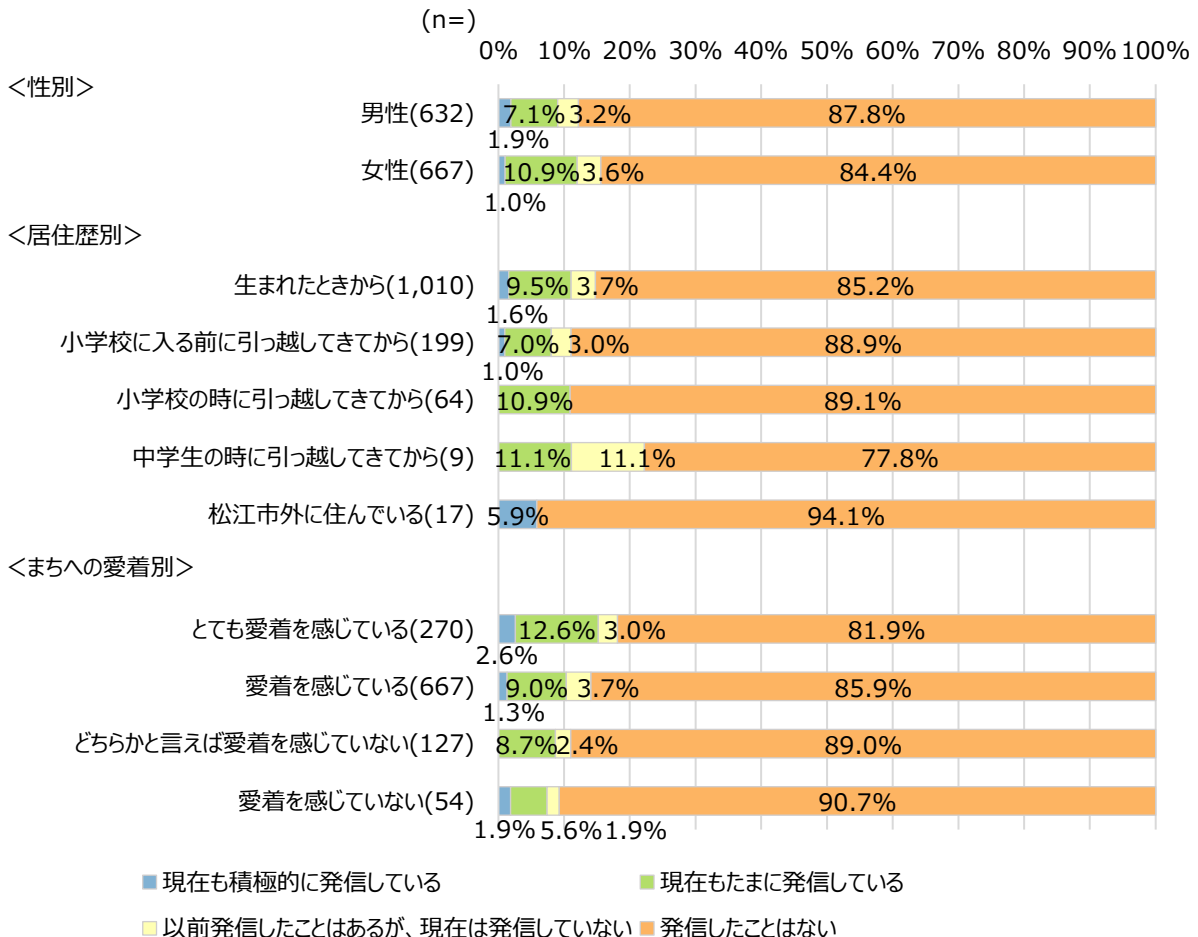
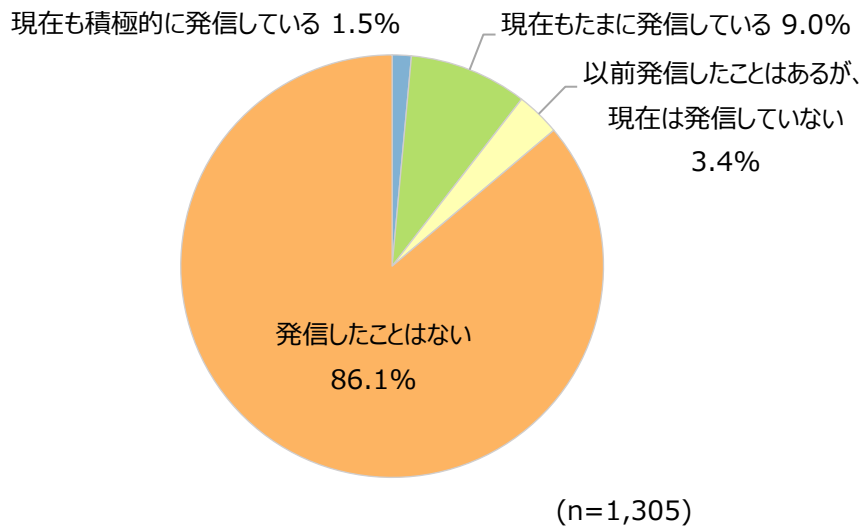


問12 あなたは、SNS（Facebook、Instagram、X（旧 Twitter）など）を活用して、松江市のことを発信していますか。当てはまるものを選択肢の中からひとつだけ選んでください。

「現在も積極的に発信している」が1.5%、「現在もたまに発信している」が9.0%であった。「発信したことはない」が最も多く、86.1%であった。

まちへの愛着別に見ると、愛着を感じている度合いが高いほど、松江市について SNS で発信している。

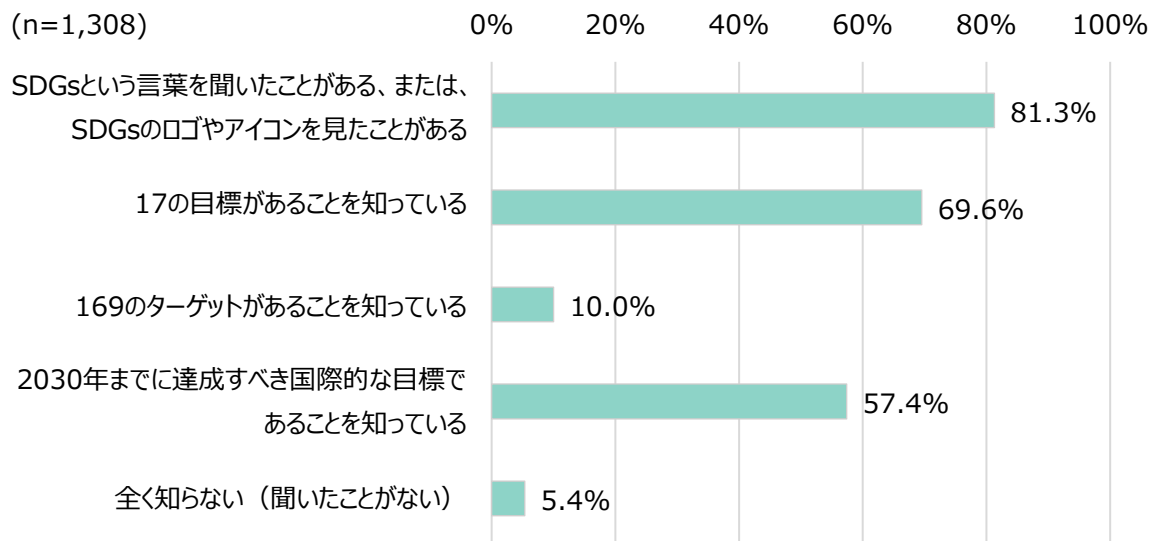
性別、居住歴別では、特に違いは見られない。



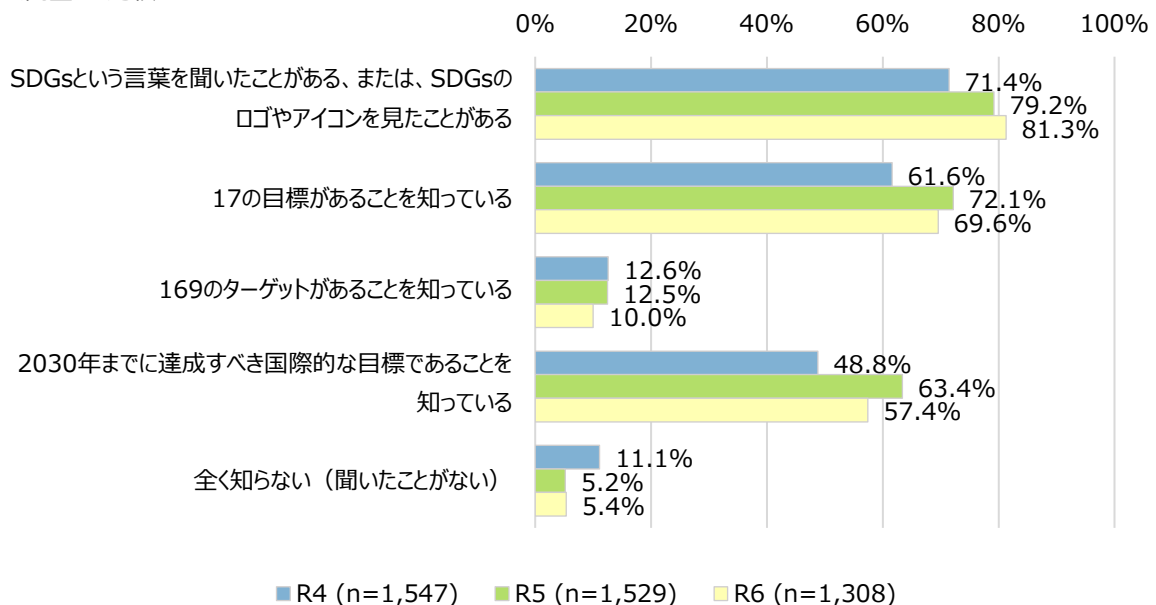
問13 あなたは、SDGsについてどの程度知っていますか。選択肢の中から当てはまるものすべてを選んでください。

「全く知らない（聞いたことがない）」は5.4%であり、9割以上がSDGsに関して何らかのことを知っている。SDGsの内容については、17の目標があること、2030までに達成すべき国際的な目標であることを知っている人がそれぞれ69.6%、57.4%であった。

過去に実施した調査と比較して、今年度は昨年度と同様の傾向が見られる。



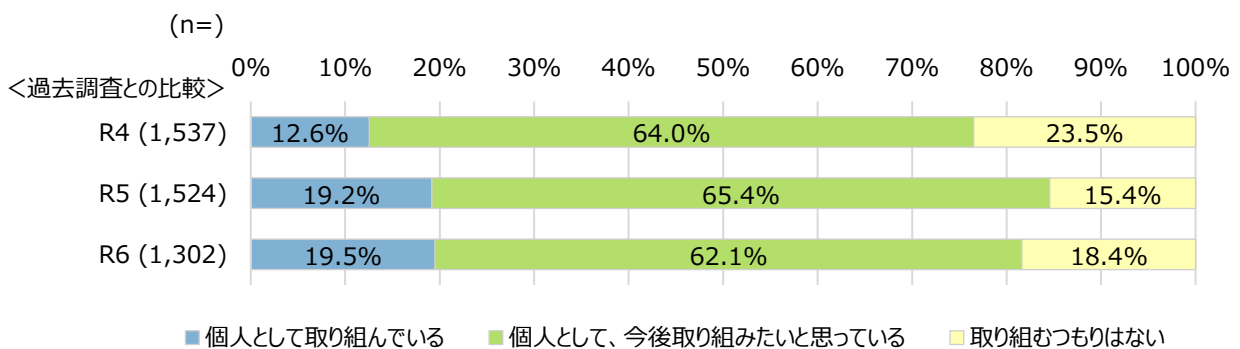
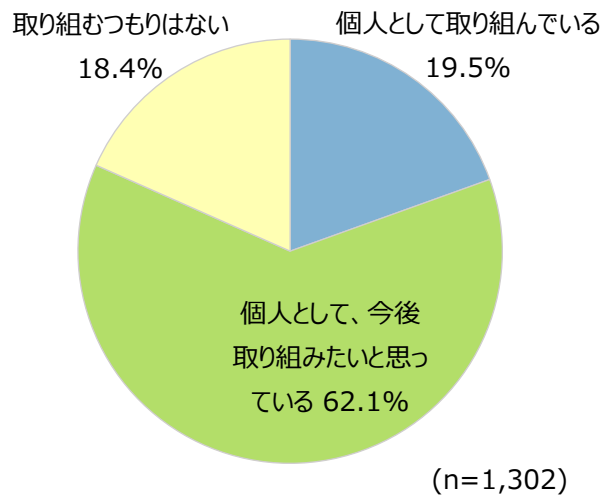
<過去調査との比較>



問14 あなたはSDGsを意識して、日ごろ何らかの活動に取り組んでいますか。最も当てはまるものを選択肢の中からひとつだけ選んでください。

19.5%が「個人として取り組んでいる」と回答している。「個人として、今後取り組みたいと思っている」が62.1%と最も多い。

過去に実施した調査と比較して、今年度は昨年度と同様の傾向が見られる。

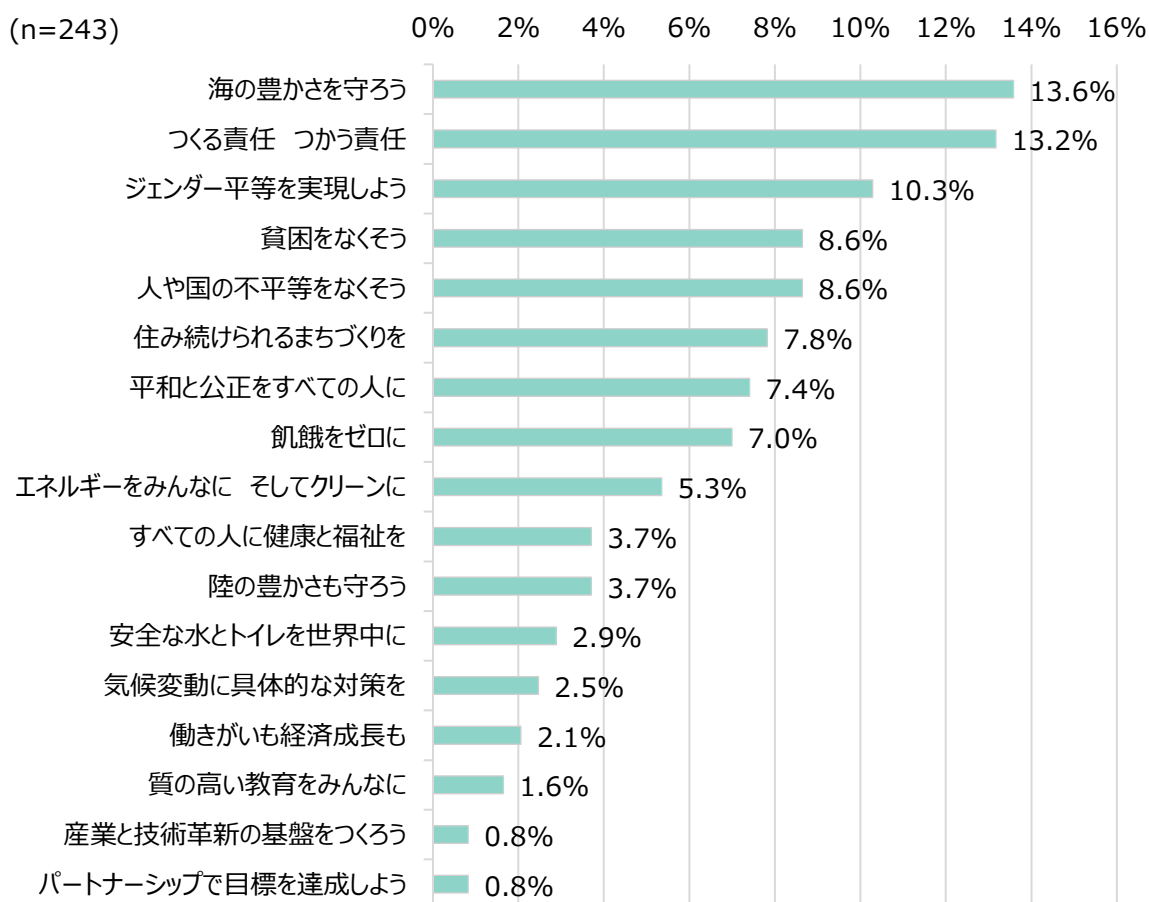


問15 【問14で選択肢1を選んだ方のみお答えください】

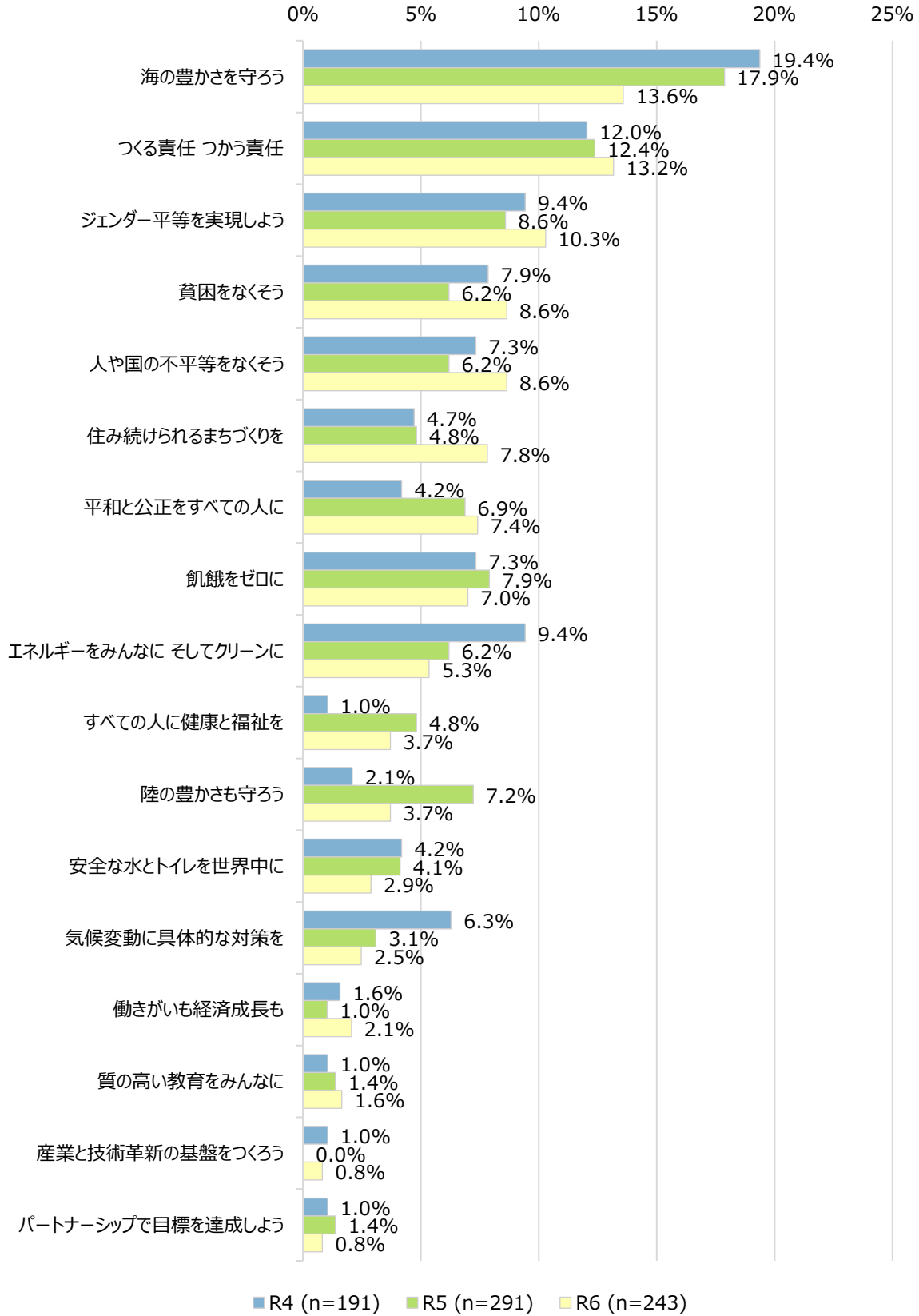
SDGsの17の目標のうち、あなたが最も力を入れて取り組んでいる分野は何ですか。当てはまるものを選択肢の中からひとつだけ選んでください。

「海の豊かさを守ろう」が13.6%と最も多く、次いで「つくる責任 つかう責任」が13.2%であった。

過去に実施した調査と比較して、力を入れて取り組んでいる分野に若干の変化が見られるが、「海の豊かさを守ろう」、「つくる責任 つかう責任」、「ジェンダー平等を実現しよう」は変わらず上位にあり、関心が高いことが伺える。



<過去調査との比較>

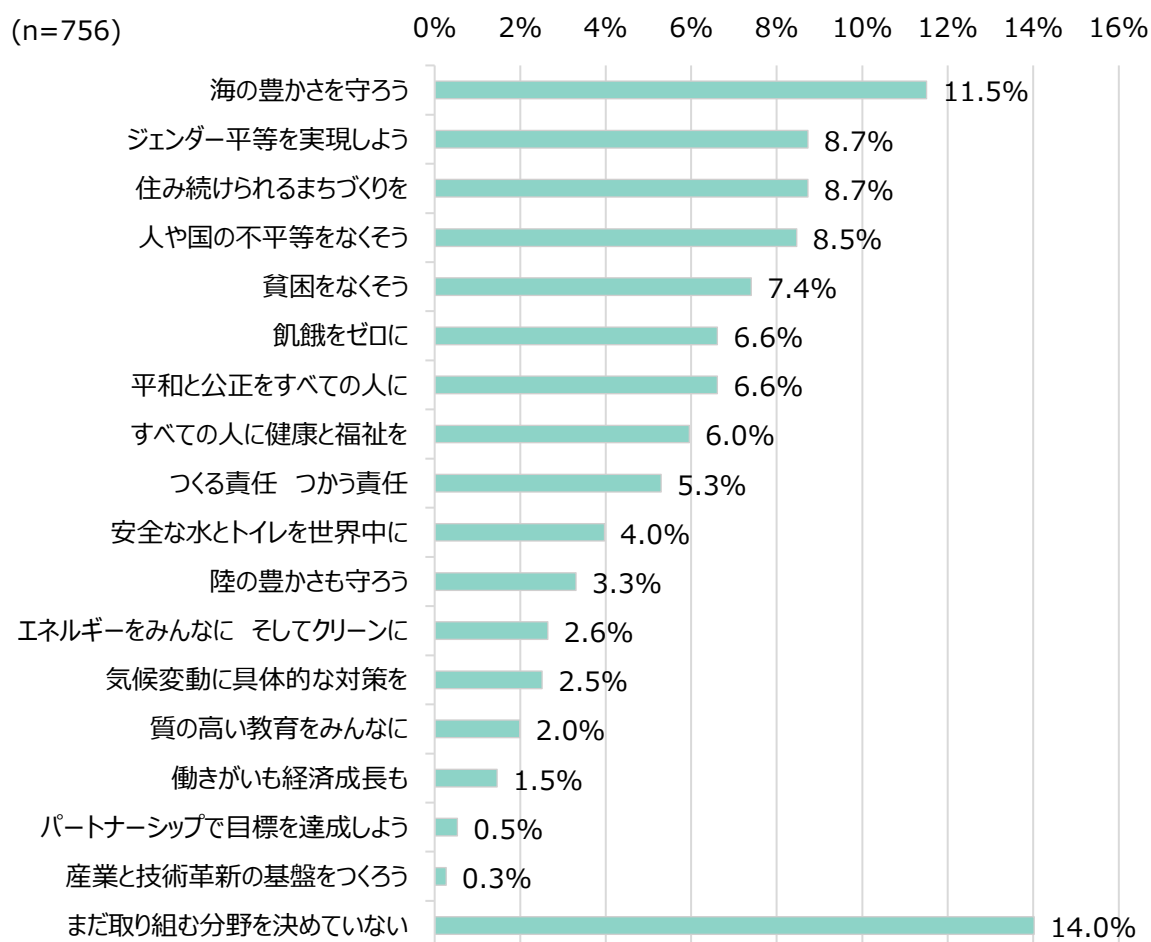


問16 【問14で選択肢2を選んだ方のみお答えください】

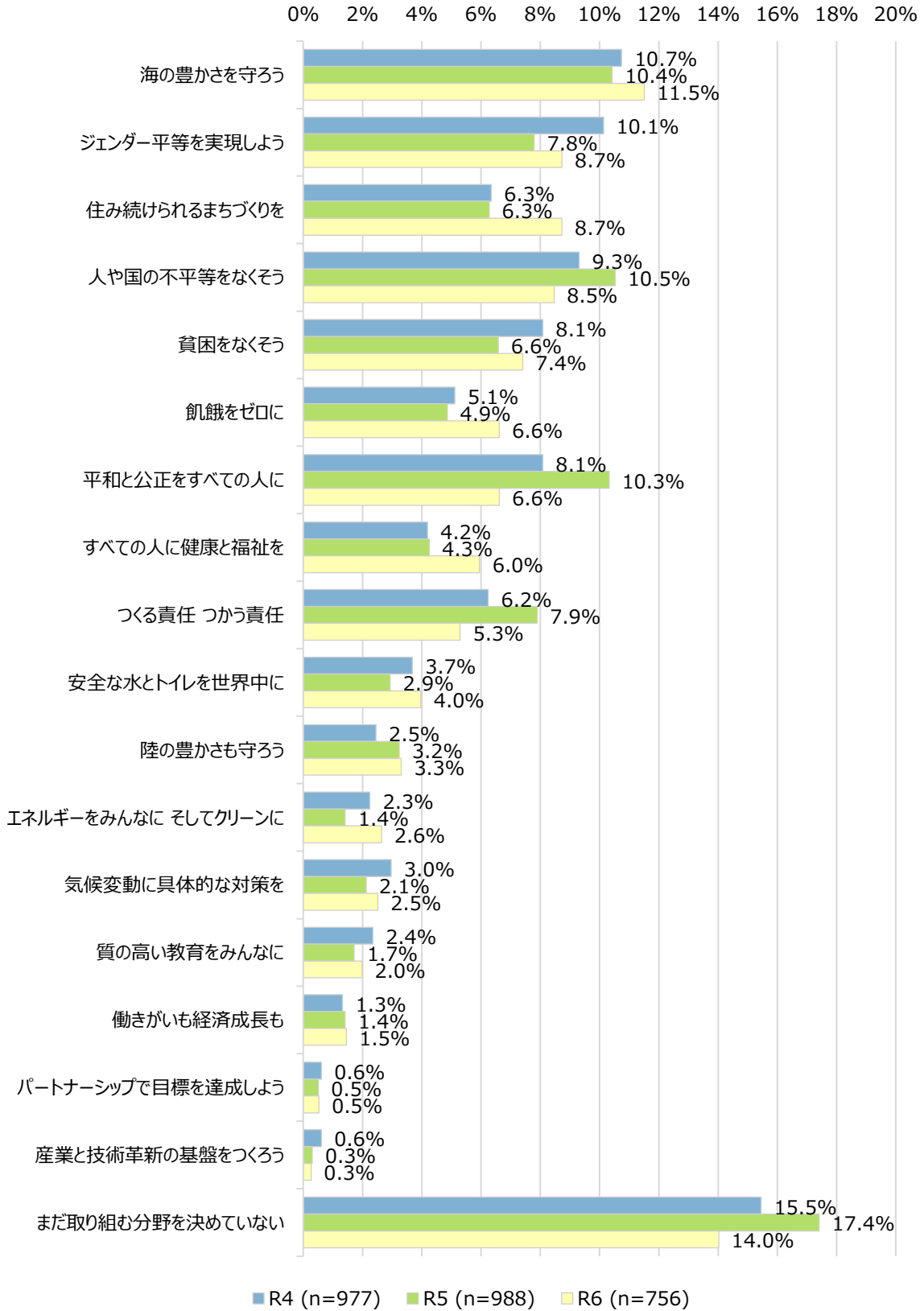
SDGsの17の目標のうち、あなたが今後、最も力を入れて取り組んでみたい分野は何ですか。当てはまるものを選択肢の中からひとつだけ選んでください。

「海の豊かさを守ろう」が11.5%、次いで「ジェンダー平等を実現しよう」、「住み続けられるまちづくりを」がそれぞれ8.7%であった。「まだ取り組む分野を決めていない」が最も多く、14.0%であった。

過去に実施した調査と比較して、変わらず「まだ取り組む分野を決めていない」が最も多い。



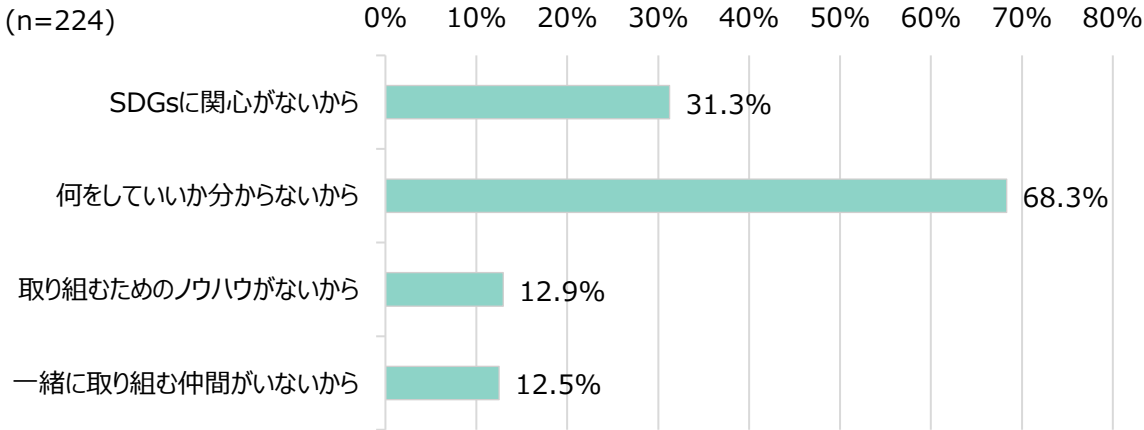
<過去調査との比較>



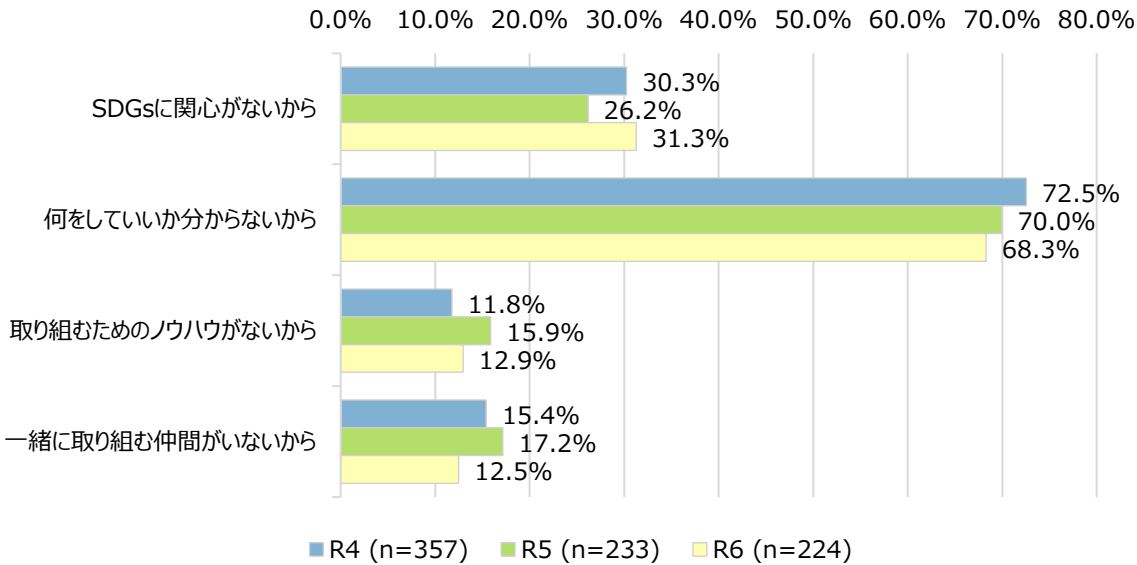
問17 【問14で選択肢3を選んだ方のみお答えください】
その理由は何ですか。選択肢の中から当てはまるものすべてを選んでください。

「何をしたいかわからないから」が68.3%と最も多く、次いで「SDGsに関心がないから」が31.3%であった。

過去に実施した調査と比較して、特に違いは見られない。



<過去調査との比較>



問18 あなたは、毎日の生活の中で、次の1)～19)の項目について、どのくらい満足していますか？あなたの気持ちに最も近いものを、項目ごとにひとつずつ、該当する数字を選んでください。また、今後のまちづくりにおいて、特に重要だと思うものを最大3つまで選んでください。

<満足度>

満足度は、他アンケート同様、とても満足(10点)、どちらかと言えば満足(5点)、どちらかと言えば不満(-5点)、とても不満(-10点)、どちらともいえない(0点)として加重平均値を算出し、得点とした。

19項目の満足度は0.72から5.57の間に分布し、平均3.11となった。

満足度の高い項目は、1位が「健康的な暮らし」、2位が「地域行事や祭り、イベントが大切にされている」、3位が「犯罪や災害等の少ない安全で安心な暮らし」となっている。

満足度の低い項目は、19位が「公共交通(バス・鉄道)の利用のしやすさ」、18位が「働きたくなる会社等がある」、17位が「演劇やコンサート、プロスポーツ等が鑑賞できる」となっている。

	とても満足	どちらかと言えば満足	どちらともいえない	どちらかと言えば不満	とても不満	満足度得点
人とのつながりの深さ(1,274)	27.5%	37.3%	27.9%	4.9%	2.4%	4.12
犯罪や災害等の少ない安全で安心な暮らし(1,276)	39.5%	31.6%	21.5%	5.3%	2.1%	5.05
男女平等や人権が尊重される(1,268)	29.3%	31.3%	29.9%	6.5%	3.0%	3.86
まち並み景観のよさ(1,260)	29.1%	34.5%	24.7%	8.1%	3.6%	3.88
子どもや高齢者、障がいのある方の暮らしやすさ(1,263)	21.1%	33.4%	34.5%	8.3%	2.7%	3.09
健康的な暮らし(1,261)	39.6%	36.9%	20.3%	1.9%	1.3%	5.57
リサイクル等、環境にやさしい暮らし(1,258)	26.2%	34.6%	31.3%	6.0%	1.9%	3.85
公共交通(バス・鉄道)の利用のしやすさ(1,257)	19.0%	20.9%	27.3%	20.9%	11.9%	0.72
水辺や森等の自然環境とのふれあい(1,259)	37.6%	31.3%	25.7%	3.7%	1.7%	4.98
大学や専門学校等、学べる環境のよさ(1,256)	23.0%	30.1%	34.7%	8.7%	3.5%	3.02
図書館や美術館、歴史館等、文化に親しめる場がある(1,260)	34.5%	35.3%	23.6%	3.8%	2.8%	4.75
趣味等を楽しむ場やスポーツに親しめる場がある(1,258)	31.9%	29.2%	20.7%	11.6%	6.6%	3.41
遊びや食事、買い物を楽しむ魅力的な場所がある(1,263)	24.7%	23.7%	19.3%	18.3%	14.0%	1.34
演劇やコンサート、プロスポーツ等が鑑賞できる(1,252)	17.5%	20.8%	35.6%	14.5%	11.6%	0.90
地域行事や祭り、イベントが大切にされている(1,262)	37.8%	37.0%	20.8%	2.5%	1.9%	5.31
働きたくなる会社等がある(1,256)	12.4%	15.6%	54.1%	10.8%	7.0%	0.78
レジャーや娯楽、公園等の遊び場がある(1,256)	23.2%	28.3%	25.2%	14.2%	9.0%	2.13
多くの観光客が訪れ、にぎわいがある(1,260)	15.5%	25.2%	36.7%	14.2%	8.5%	1.25
国際交流など多文化に触れる機会の多さ(1,256)	13.0%	21.3%	46.7%	11.6%	7.3%	1.05

<過去調査との比較>

	R2	R6	増減 (R6-R2)
人とのつながりの深さ	4.92	4.12	-0.80
犯罪や災害等の少ない安全で安心な暮らし	6.41	5.05	-1.36
男女平等や人権が尊重される	5.10	3.86	-1.24
まち並み景観のよさ	4.92	3.88	-1.04
子どもや高齢者、障がいのある方の暮らしやすさ	4.79	3.09	-1.70
健康的な暮らし	6.60	5.57	-1.03
リサイクル等、環境にやさしい暮らし	4.70	3.85	-0.85
公共交通（バス・鉄道）の利用のしやすさ	3.19	0.72	-2.47
水辺や森等の自然環境とのふれあい	6.04	4.98	-1.06
大学や専門学校等、学べる環境のよさ	3.68	3.02	-0.66
図書館や美術館、歴史館等、文化に親しめる場がある	5.98	4.75	-1.23
趣味等を楽しむ場やスポーツに親しめる場がある	4.28	3.41	-0.87
遊びや食事、買い物を楽しめる魅力的な場所がある	1.76	1.34	-0.42
演劇やコンサート、プロスポーツ等が鑑賞できる	0.86	0.90	0.04
地域行事や祭り、イベントが大切にされている	5.27	5.31	0.04
働きたくなる会社等がある	0.57	0.78	0.21
レジャーや娯楽、公園等の遊び場がある	3.11	2.13	-0.98
多くの観光客が訪れ、にぎわいがある	1.34	1.25	-0.09
国際交流など多文化に触れる機会の多さ	1.14	1.05	-0.09

<重要度>

重要度の算出は以下式を用いて算出を行っている。

$$\text{重要度} = (\text{選択肢を選んだ人数} \times 1 \text{点}) / \text{回答者数}$$

重要度の高い項目は、1位「遊びや食事、買い物が楽しめる魅力的な場所がある」、2位「犯罪や災害等の少ない安全で安心な暮らし」、3位「公共交通（バス・鉄道）の利用のしやすさ」の順となっている。

重要度の低い項目は、19位「図書館や美術館、歴史館等、文化に親しめる場がある」、18位「国際交流など多文化に触れる機会の多さ」、17位「地域行事や祭り、イベントが大切にされている」の順となっている。

	重要度得点
人とのつながりの深さ	20.6
犯罪や災害等の少ない安全で安心な暮らし	26.5
男女平等や人権が尊重される	19.5
まち並み景観のよさ	16.0
子どもや高齢者、障がいのある方の暮らしやすさ	16.8
健康的な暮らし	13.0
リサイクル等、環境にやさしい暮らし	11.0
公共交通（バス・鉄道）の利用のしやすさ	25.3
水辺や森等の自然環境とのふれあい	8.3
大学や専門学校等、学べる環境のよさ	10.2
図書館や美術館、歴史館等、文化に親しめる場がある	6.1
趣味等を楽しむ場やスポーツに親しめる場がある	17.9
遊びや食事、買い物が楽しめる魅力的な場所がある	41.3
演劇やコンサート、プロスポーツ等が鑑賞できる	12.1
地域行事や祭り、イベントが大切にされている	8.2
働きたくなる会社等がある	11.8
レジャーや娯楽、公園等の遊び場がある	12.3
多くの観光客が訪れ、にぎわいがある	11.0
国際交流など多文化に触れる機会の多さ	6.8

<過去調査との比較>

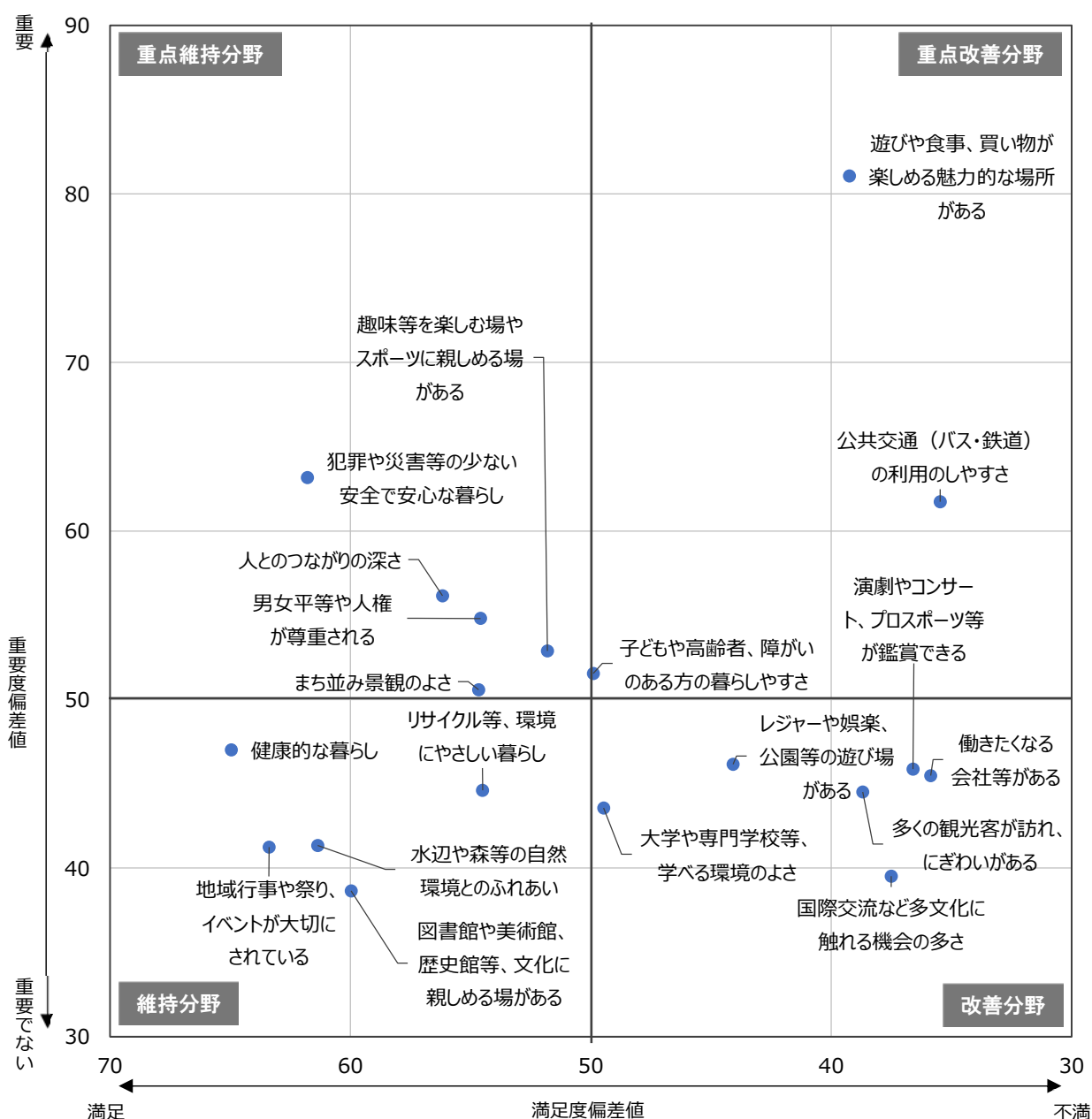
	R2	R6	増減 (R6-R2)
人とのつながりの深さ	12.3	20.6	8.3
犯罪や災害等の少ない安全で安心な暮らし	25.7	26.5	0.8
男女平等や人権が尊重される	10.4	19.5	9.1
まち並み景観のよさ	9.6	16.0	6.4
子どもや高齢者、障がいのある方の暮らしやすさ	19.9	16.8	-3.1
健康的な暮らし	6.0	13.0	7.0
リサイクル等、環境にやさしい暮らし	11.6	11.0	-0.6
公共交通（バス・鉄道）の利用のしやすさ	17.4	25.3	7.9
水辺や森等の自然環境とのふれあい	7.9	8.3	0.4
大学や専門学校等、学べる環境のよさ	10.7	10.2	-0.5
図書館や美術館、歴史館等、文化に親しめる場がある	3.9	6.1	2.2
趣味等を楽しむ場やスポーツに親しめる場がある	13.0	17.9	4.9
遊びや食事、買い物を楽しめる魅力的な場所がある	45.9	41.3	-4.6
演劇やコンサート、プロスポーツ等が鑑賞できる	16.3	12.1	-4.2
地域行事や祭り、イベントが大切にされている	9.2	8.2	-1.0
働きたくなる会社等がある	19.8	11.8	-8.0
レジャーや娯楽、公園等の遊び場がある	14.8	12.3	-2.5
多くの観光客が訪れ、にぎわいがある	22.2	11.0	-11.2
国際交流など多文化に触れる機会の多さ	13.0	6.8	-6.2

<ニーズマップ>

満足度、重要度ともに得られた数値から偏差値を算出し、ニーズマップを作成した。基準値は、満足度・重要度それぞれの全項目の平均値（偏差値 50）とし、基準値より右上にいくほど、ニーズが高いことを表している。

重点改善分野	重要度は高く、満足度は低いため、優先的に解決していく必要がある分野
改善分野	重要度は低いが、満足度を高めていく必要がある分野
重点維持分野	重要度、満足度ともに高く、重点的に維持していく必要がある分野
維持分野	重要度は低いが、満足度が高く、引き続き満足度を維持していく分野

満足度が低く、重要度が高い重点改善分野は、「遊びや食事、買い物が楽しめる魅力的な場所がある」、「公共交通（バス・鉄道）の利用のしやすさ」となっている。また、満足度、重要度がともに高い重点維持分野は、「犯罪や災害等の少ない安全で安心な暮らし」、「人とのつながりの深さ」、「男女平等や人権が尊重される」などとなっている。



問19 松江市の「好きなところ」「嫌いなところ」を自由に記入してください。

「好きなところ」の主な意見（上位10位）

自然の豊かさ（自然が多い、宍道湖、水や空気がきれいなど）	516件
人々があたたかい	203件
安全・安心（災害・犯罪が少ない）	126件
歴史・文化がある（松江城、伝統文化など）	116件
景観やまちなみが良い	79件
静か・穏やか・住みやすい	67件
行事・お祭り・イベントがある	52件
田舎・人が少ない	33件
特産品がある、おいしい食べ物がある	32件
商業施設・飲食店がある	25件

「嫌いなところ」の主な意見（上位10位）

商業施設や娯楽・レジャー施設がない、遊ぶ場所がない	566件
公共交通機関（バス・鉄道）が不便	169件
田舎・人が少ない・活気がない	104件
道路・歩道整備が不十分（道がでこぼこ、街灯がないなど）	44件
宍道湖・海・川が汚い	38件
スポーツをする・観る場所がない	34件
ゴミが落ちている	30件
新幹線・空港がない	26件
虫が多い	22件
観光地が少ない・観光客が少ない	21件

3. 調査票

令和6年度 松江市まちづくりのための中学生アンケート

中学生の皆さまのご意見をお聞かせください。

松江市では、2022年3月に松江市総合計画『MATSUE DREAMS 2030』を策定し、市民、町内会・自治会、NPO法人、市民活動団体、企業等の多様な方々と共に、各種課題の解決に向けて取り組んでいます。

特に、将来を担う若い世代の皆さまの声をしっかりと聞き、施策に反映することが地方創生・人口減少対策には欠かせないと考えており、毎年、中学生・高校生・学生の皆さまを対象にアンケートを実施しています。

このアンケートは、松江市内の中学校（義務教育学校）に通う2年生（義務教育学校8年生）の皆さまを対象として、日々の生活で感じていることや将来のことなどをお聞きし、今後のまちづくりに生かしていくために行うものです。

皆さまのご協力をよろしくお願いします。

令和6年7月
松江市長 上定昭仁

ご回答に当たってのお願い

- ◆調査票は、受け取った本人がご回答ください。
- ◆質問に対し回答したくないものがありましたら、無回答としていただいても構いません。
- ◆この調査は無記名であり、アンケートの結果は集計のうえ、松江市のホームページなどでお知らせしますが、個別の内容が公表されることはありません。
- ◆回答は、令和6年7月19日（金）までをお願いします。

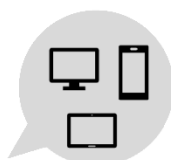
アンケートの回答方法

パソコン・スマートフォン・タブレットでご回答ください。

右記のQRコードまたは下記のURLから「しまね電子申請サービス」のアンケートフォームに入力してください。

設問は全部で19問、回答の目安時間は15分です。

<https://ttzk.graffer.jp/city-matsue/smart-apply/surveys/5168761076220248381>



このアンケートについてのご連絡・お問い合わせ

松江市 政策部 政策企画課 電話 0852-55-5173

問い合わせ時間 平日9時～17時

問1 あなたの性別について、該当するものを選択肢の中からひとつだけ選んでください。

1. 男性	2. 女性
-------	-------

問2 あなたが現在通っている学校名について、該当するものを選択肢の中からひとつだけ選んでください。

1. 第一中学校	2. 第二中学校	3. 第三中学校	4. 第四中学校
5. 湖南中学校	6. 湖東中学校	7. 本庄中学校	8. 湖北中学校
9. 鹿島中学校	10. 島根中学校	11. 美保関中学校	12. 八雲中学校
13. 宍道中学校	14. 東出雲中学校	15. 八束学園	16. 玉湯学園
17. 開星中学校	18. 松徳学院中学校	19. 島根大学教育学部附属義務教育学校	

問3 あなたは、いつから松江市に住んでいますか。当てはまるものを選択肢の中からひとつだけ選んでください。

1. 生まれたときから	2. 小学校に入る前に引っ越してきてから
3. 小学生のときに引っ越してきてから	4. 中学生のときに引っ越してきてから
5. 松江市外に住んでいる	

問4 あなたは、松江市に「自分のまち」としての愛着をどの程度感じていますか。あなたの気持ちに最も近いものを選択肢の中からひとつだけ選んでください。

1. とても愛着を感じている	2. 愛着を感じている	
3. どちらかと言えば愛着を感じていない	4. 愛着を感じていない	5. 分からない

問5 あなたは、家の中で食事のしたくや掃除、洗濯のような家事は、だれがするのが良いと思いますか。あなたの考えに一番近いものを選択肢の中からひとつだけ選んでください。

1. 女の人、おもにするのが良い
2. 男の人、おもにするのが良い
3. 女の人と男の人が、力を合わせてするのが良い
4. 女の人でも男の人でも、できる人がするのが良い
5. 分からない
6. その他（具体的に：.....）

問6 あなたは、今住んでいる地域の何らかの活動（自治会、清掃、草刈など）や地域の行事（お祭り、伝統文化、地域の運動会など）に参加したことはありますか。選択肢の中から当てはまるものすべてを選んでください。

1. 地域の活動（自治会、清掃、草刈など）に参加したことがある
2. 地域の行事のうち、お祭りや伝統文化などに参加したことがある
3. 地域の行事のうち、地域の運動会に参加したことがある
4. 地域の活動や地域の行事に参加したことはない
5. その他（具体的に：.....）

問7 あなたは、松江市は暮らしやすいと感じますか。あなたの気持ちに最も近いものを選択肢の中からひとつだけ選んでください。

1. 暮らしやすい	2. どちらかと言えば暮らしやすい	3. どちらかと言えば暮らしにくい
4. 暮らしにくい	5. どちらともいえない	6. 分からない

問8 あなたは、松江市総合計画「MATSUE DREAMS 2030」を知っていますか。当てはまるものを選択肢の中からひとつだけ選んでください。

- | | |
|--------------|--------------|
| 1. 内容まで知っている | 2. ある程度知っている |
| 3. 聞いたことがある | 4. 知らない |

問9 脱炭素について知っていますか。当てはまるものを選択肢の中からひとつだけ選んでください。

- | | |
|--------------|--------------|
| 1. 内容まで知っている | 2. ある程度知っている |
| 3. 聞いたことがある | 4. 知らない |

問10 下記の項目は、環境省の「ゼロカーボンアクション 30」から脱炭素に向けた取組み例です。あなたが今、取り組んでいることはありますか。普段の生活で実践していることについて、選択肢の中から当てはまるものすべてを選んでください。

- | |
|---|
| 1. 節電・節水
2. 宅配サービスをできるだけ一回で受け取る
3. 徒歩、自転車、公共交通機関での移動
4. 食品ロスをなくす（食べ残さない）
5. 今持っている服を長く大切に着る・環境に配慮した服を選ぶ
6. ごみの分別
7. フリマ・シェアリング
8. 使い捨てプラスチックの使用を減らす（マイバッグ、マイボトル等を使う）
9. 植林やごみ拾い等の活動への参加
10. 環境配慮のマークが付いた商品、詰め替え製品などを選ぶ
11. 取り組んでいない |
|---|

問11 あなたは、松江市役所から発信された情報（ホームページ、市報松江、SNSなど）を分かりやすいと感じますか。あなたの気持ちに最も近いものを選択肢の中からひとつだけ選んでください。

- | | |
|-------------------------|-----------------------|
| 1. 分かりやすいと感じる | 2. どちらかと言えば分かりやすいと感じる |
| 3. どちらかと言えば分かりにくいと感じる | 4. 分かりにくいと感じる |
| 5. 松江市役所から発信される情報に関心がない | |

問12 あなたは、SNS（Facebook、Instagram、X（旧 Twitter）など）を活用して、松江市のことを発信していますか。当てはまるものを選択肢の中からひとつだけ選んでください。

※参考（発信する内容）

『松江市の風景、飲食店、イベントについて投稿した、または「いいね」・リツイートした』など、松江市が関わることであれば、どんな内容のものも含みます。

- | | |
|----------------------------|--------------|
| 1. 積極的に発信している | 2. たまに発信している |
| 3. 以前発信したことがあるが、現在は発信していない | 4. 発信したことはない |

【SDGs について】

SDGs（エスディーゼーズ）とは、2015年（平成27年）に国連で採択された「2030年までの達成をめざす17の目標」のことで、国際機関、政府、企業、学術機関、市民社会、子どもも含めた全ての人が、それぞれの立場から目標達成のために行動することが求められています。

本市は、SDGsの達成に向けて、先進的な取組みを行う自治体として、国の「SDGs未来都市」に選ばれ、「水の都」と「城下町」の持続可能な発展をめざした「国際文化観光都市 松江」の豊かさ創出に向けて取り組んでいます。



問13 あなたは、SDGsについてどの程度知っていますか。選択肢の中から当てはまるものすべてを選んでください。

- 1. SDGsという言葉聞いたことがある、または、SDGsのロゴやアイコンを見たことがある
- 2. 17の目標があることを知っている
- 3. 169のターゲットがあることを知っている
- 4. 2030年までに達成すべき国際的な目標であることを知っている
- 5. 全く知らない（聞いたことがない）

問14 あなたはSDGsを意識して、日ごろ何らかの活動に取り組んでいますか。最も当てはまるものを選択肢の中からひとつだけ選んでください。

- 1. 個人として取り組んでいる →問15へ
- 2. 個人として、今後取り組みたいと思っている →問16へ
- 3. 取り組むつもりはない →問17へ

問15 【問14で選択肢1を選んだ方のみお答えください】

SDGsの17の目標のうち、あなたが最も力を入れて取り組んでいる分野は何ですか。当てはまるものを選択肢の中からひとつだけ選んでください。

- 1. 貧困をなくそう
- 2. 飢餓をゼロに
- 3. すべての人に健康と福祉を
- 4. 質の高い教育をみんなに
- 5. ジェンダー平等を実現しよう
- 6. 安全な水とトイレを世界中に
- 7. エネルギーをみんなに そしてクリーンに
- 8. 働きがいも経済成長も
- 9. 産業と技術革新の基盤をつくろう
- 10. 人や国の不平等をなくそう
- 11. 住み続けられるまちづくりを
- 12. つくる責任 つかう責任
- 13. 気候変動に具体的な対策を
- 14. 海の豊かさを守ろう
- 15. 陸の豊かさを守ろう
- 16. 平和と公正をすべての人に
- 17. パートナースHIPで目標を達成しよう

問16 【問14で選択肢2を選んだ方のみお答えください】

SDGsの17の目標のうち、あなたが今後、最も力を入れて取り組んでみたい分野は何ですか。当てはまるものを選択肢の中からひとつだけ選んでください。

- 1. 貧困をなくそう
- 2. 飢餓をゼロに
- 3. すべての人に健康と福祉を
- 4. 質の高い教育をみんなに
- 5. ジェンダー平等を実現しよう
- 6. 安全な水とトイレを世界中に
- 7. エネルギーをみんなに そしてクリーンに
- 8. 働きがいも経済成長も
- 9. 産業と技術革新の基盤をつくろう
- 10. 人や国の不平等をなくそう
- 11. 住み続けられるまちづくりを
- 12. つくる責任 つかう責任
- 13. 気候変動に具体的な対策を
- 14. 海の豊かさを守ろう
- 15. 陸の豊かさを守ろう
- 16. 平和と公正をすべての人に
- 17. パートナースHIPで目標を達成しよう
- 18. まだ取り組む分野を決めていない

問17 【問14で選択肢3を選んだ方のみお答えください】

その理由は何ですか。選択肢の中から当てはまるものすべてを選んでください。

- 1. SDGsに関心がないから
- 2. 何をしたいかわからないから
- 3. 取り組むためのノウハウがないから
- 4. 一緒に取り組む仲間がないから

問18 あなたは、毎日の生活の中で、次の1)～19)の項目について、どのくらい満足していますか？あなたの気持ちに最も近いものを、項目ごとにひとつずつ、該当する数字を選んでください。また、今後のまちづくりにおいて、特に重要だと思うものを最大3つまで選んでください。

項目	満足度				
	5 とても満足	4 どちらかといえば満足	3 どちらともいえない	2 どちらかといえば不満	1 とても不満
1) 人とのつながりの深さ	5	4	3	2	1
2) 犯罪や災害等の少ない安全で安心な暮らし	5	4	3	2	1
3) 男女平等や人権が尊重される	5	4	3	2	1
4) まち並み景観のよさ	5	4	3	2	1
5) 子どもや高齢者、障がいのある方の暮らしやすさ	5	4	3	2	1
6) 健康的な暮らし	5	4	3	2	1
7) リサイクル等、環境にやさしい暮らし	5	4	3	2	1
8) 公共交通（バス・鉄道）の利用のしやすさ	5	4	3	2	1
9) 水辺や森等の自然環境とのふれあい	5	4	3	2	1
10) 大学や専門学校等、学べる環境のよさ	5	4	3	2	1
11) 図書館や美術館、歴史館等、文化に親しめる場がある	5	4	3	2	1
12) 趣味等を楽しむ場やスポーツに親しめる場がある	5	4	3	2	1
13) 遊びや食事、買い物を楽しむ魅力的な場所がある	5	4	3	2	1
14) 演劇やコンサート、プロスポーツ等が鑑賞できる	5	4	3	2	1
15) 地域行事や祭り、イベントが大切にされている	5	4	3	2	1
16) 働きたくなる会社等がある	5	4	3	2	1
17) レジャーや娯楽、公園等の遊び場がある	5	4	3	2	1
18) 多くの観光客が訪れ、にぎわいがある	5	4	3	2	1
19) 国際交流など多文化に触れる機会の多さ	5	4	3	2	1

今後のまちづくりにおいて、特に重要だと思うものを1)～19)から最大3つまで選んでください。

--	--	--

問19 松江市の「好きなおところ」「嫌いなおところ」を自由に記入してください。

好きなおところ	嫌いなおところ
---------	---------

質問は以上になります。ご協力ありがとうございました。

ご回答は「しまね電子申請サービス」からお願いします。

<https://ttzk.graffer.jp/city-matsue/smart-apply/surveys/5168761076220248381>



