

中学生調査

I. 業務概要

(1) 調査の目的

松江市のまちづくりについて中学生の皆様のニーズや意見を聞き、本市施策の検証と今後のまちづくりに反映することを目的に実施した。

(2) 調査項目

- ・愛着、暮らしやすさ等に関すること
- ・施策に対する満足度及び重要度
- ・将来就きたい職業
- ・松江市の「好きなところ」「嫌いなところ」
- ・どのようなところを自慢したいか

(3) 調査対象

松江市内の中学校、義務教育学校に通う2年生
※市立中学校、私立中学校、国立中学校

(4) 調査方法

各学校を通じて配布・回収

(5) 調査期間

令和2年9月14日～9月25日

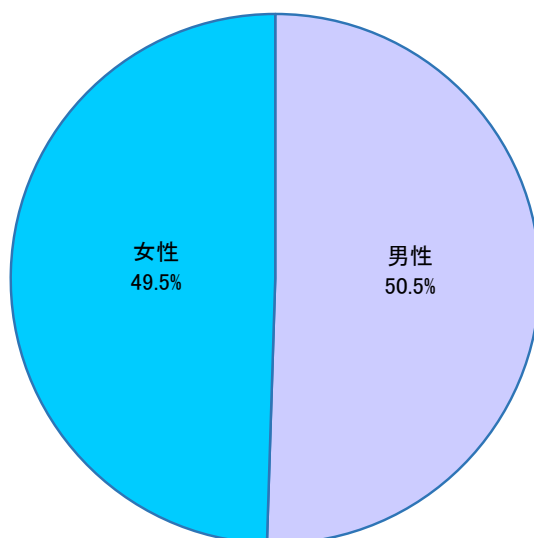
(6) 回収結果

回収数	生徒数	回収率
1,754	1,844	95.1%

Ⅱ. 調査結果

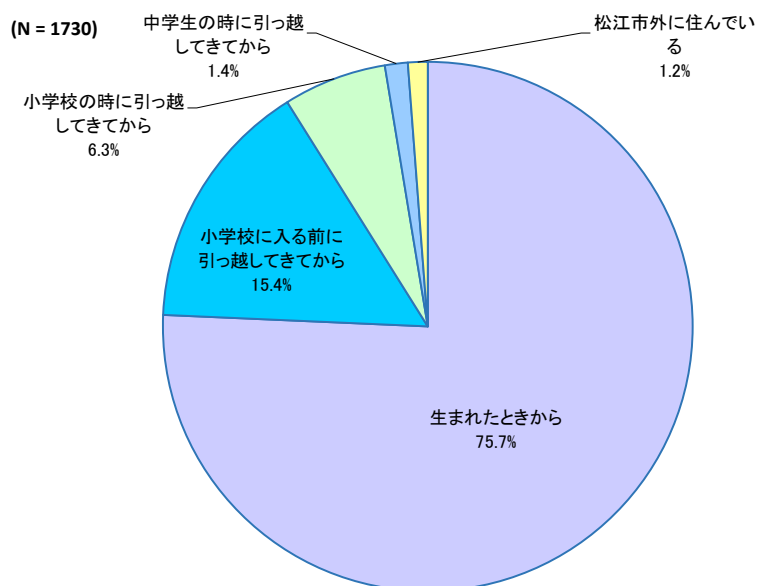
問1 あなたの性別について、該当するものを選択肢の中からひとつだけ選び、その番号に○印を付けてください。

(N = 1731)



問2 あなたはいつから松江市に住んでいますか。該当するものを選択肢の中からひとつだけ選び、その番号に○印を付けてください。

(N = 1730)

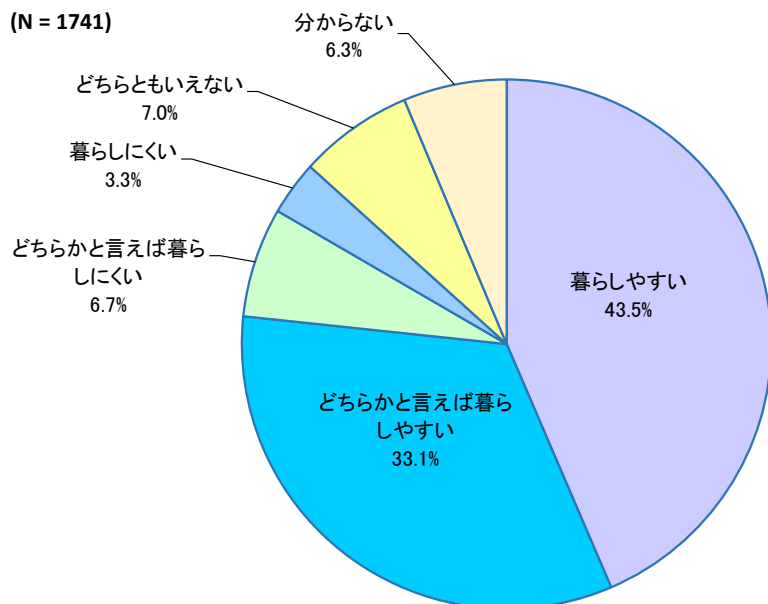


問3 松江市は暮らしやすいと感じますか。あなたの気持ちに当てはまるものを選択肢の中からひとつだけ選び、その番号に○印を付けてください。

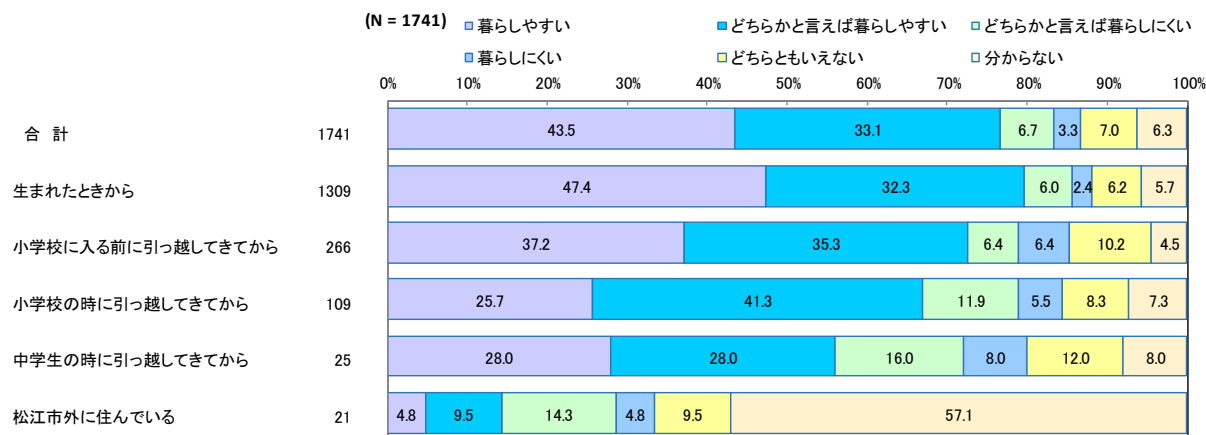
「暮らしやすい」と「どちらかと言えば暮らしやすい」の回答を合わせると8割近くに上っており、松江市の暮らしやすさは高く評価されている。

居住経験別にみると、生まれたときから松江市に住んでいる人が暮らしやすいと回答した割合が高い。

(単純集計)



(クロス集計)



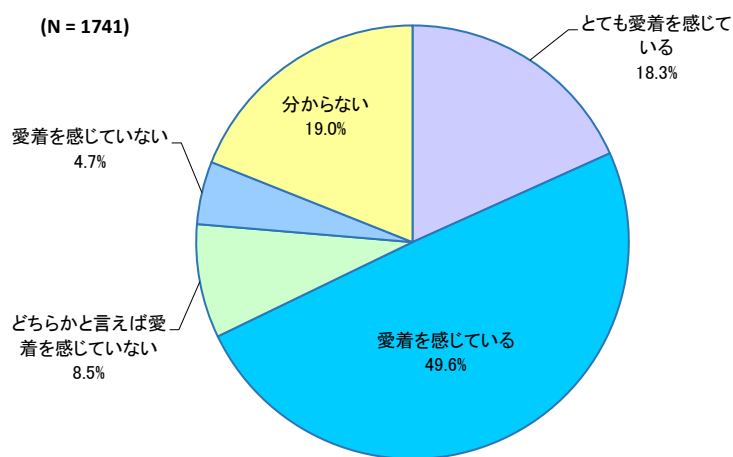
問4 あなたは、松江市に「自分のまち」としての愛着をどの程度感じていますか。あなたの気持ちに当てはまるものを選択肢の中からひとつだけ選び、その番号に○印を付けてください。

「とても愛着を感じている」と「愛着を感じている」の回答を合わせると6割以上に上っており、松江市に対する愛着の度合いは高い。

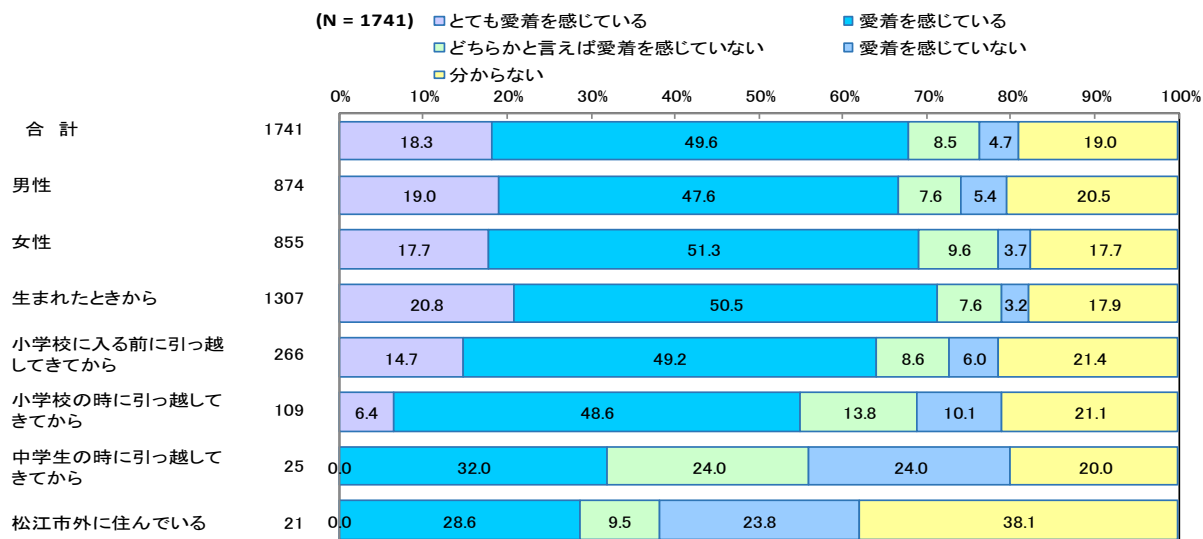
性別で見ると、女性の方が男性よりやや愛着度は高く、居住経験別では、居住歴が長いほど愛着度が高い。

他アンケートとの比較をすると、「とても愛着を感じている」と「愛着を感じている」の割合は、高校生よりも高い。

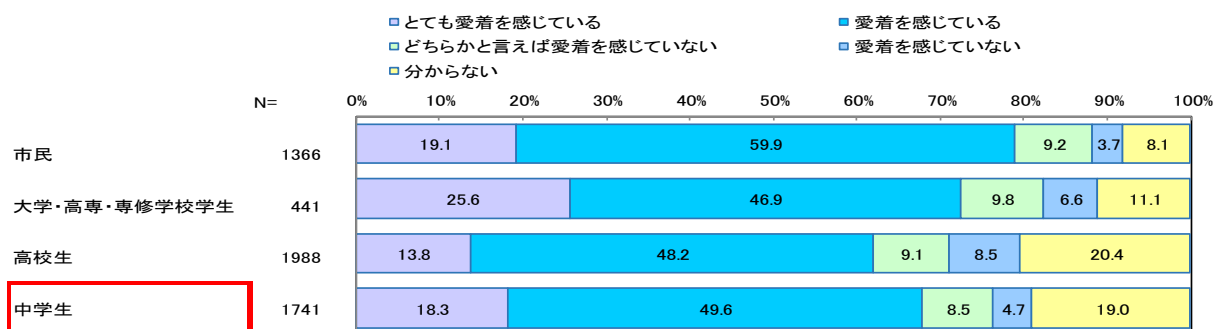
(単純集計)



(クロス集計)



(市民、大学・高専・専修学校学生、高校生調査との比較)



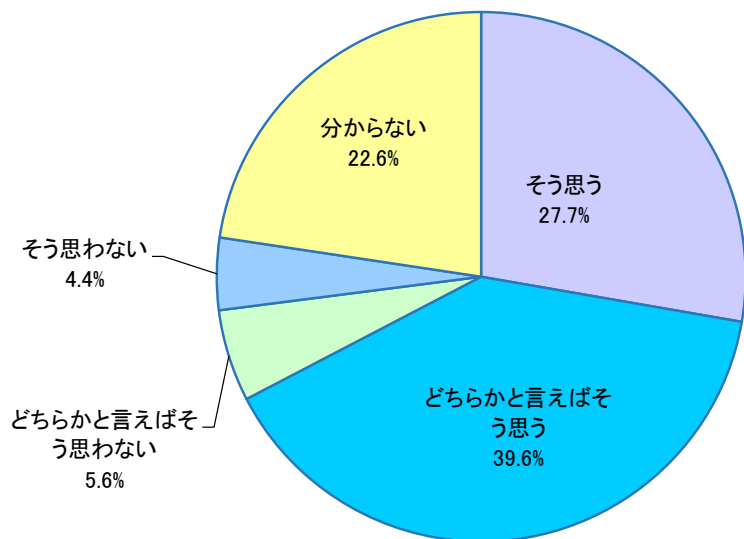
問5 あなたは、松江市は、学校・家庭・地域が一体となって子どもを育てているまちだと思いますか。あなたの気持ちに最も近いものを選択肢の中からひとつだけ選び、その番号に○印を付けてください。

「そう思う」と「どちらかと言えばそう思う」を合わせると6割以上の方が「松江市は学校・家庭・地域が一体となって子どもを育てているまち」だと思っている。

居住経験別にみると、生まれたときから居住している人が学校・家庭・地域が一体となって子どもを育てていると感じている割合が高く、居住歴が長いほどその傾向が強い。

(単純集計)

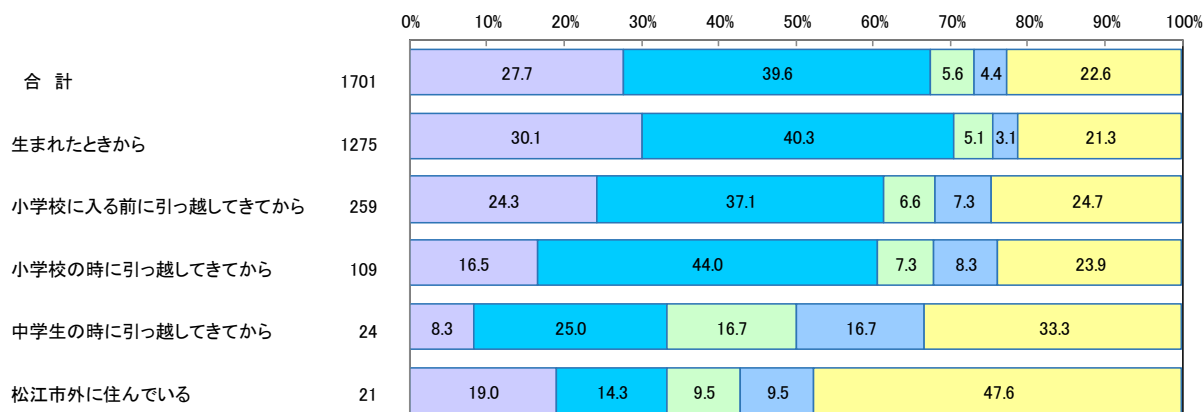
(N = 1701)



(クロス集計)

(N = 1701)

■ そう思う
 ■ どちらかと言えばそう思う
 ■ どちらかと言えばそう思わない
 ■ そう思わない
 ■ 分からない

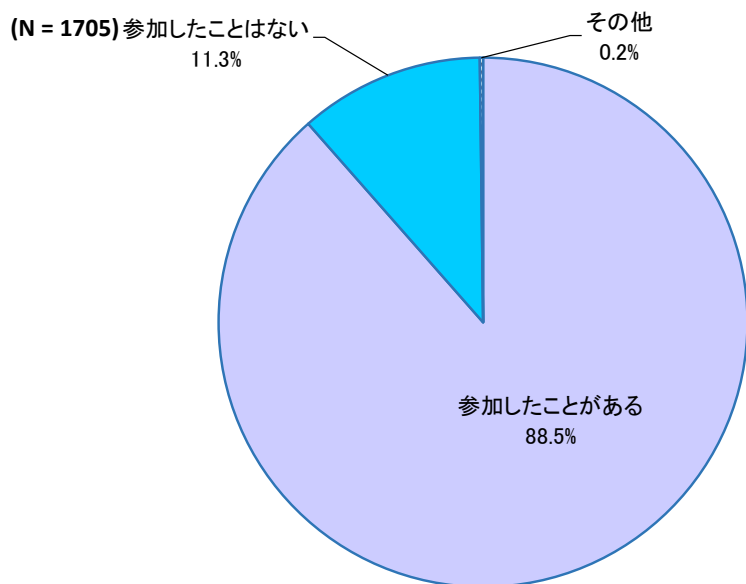


問6 あなたは、今住んでいる地域の何らかの活動（自治会、清掃、草刈など）や地域の行事（お祭り、伝統文化、地域の運動会など）に参加したことはありますか。最もあてはまるものを選択肢の中からひとつだけ選び、番号に○印を付けてください。

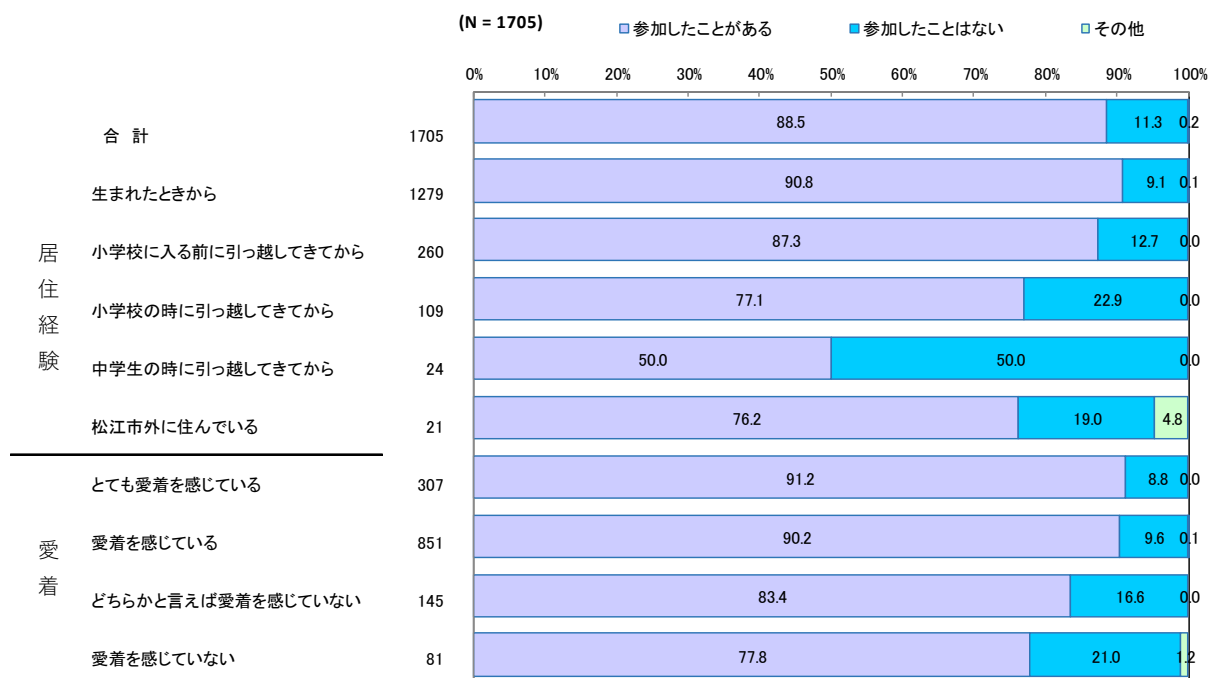
地域活動（自治会、清掃、草刈など）や地域の行事（お祭り、伝統文化、地域の運動会など）への参加経験については、9割近くが「参加したことがある」と回答している。

居住経験別にみると、居住歴が長いほど参加したことがあると回答している割合が高い。また、松江市にとっても愛着を感じている人が参加したことがある割合が最も高くなっている。

(単純集計)



(クロス集計)



問7 あなたは、毎日の生活の中で、次の1)～19)の項目について、どのくらい満足していますか？あなたの気持ちに最も近いものを、項目ごとにひとつずつ選び、該当する数字に○印を付けてください。また、今後のまちづくりにおいて、特に重要だと思うものを最大3つまで選び、その番号を次ページの所定の枠内に記入してください。

<満足度>

19の項目について、満足度及び今後特に重要と思う施策を把握した。満足度については、他アンケート同様、とても満足(10点)、どちらかと言えば満足(5点)、どちらかと言えば不満(-5点)、とても不満(-10点)、どちらともいえない(0点)として加重平均値を算出し、得点とした。

- 算出式：満足度＝{(「とても満足」の数×10)
 ＋(「どちらかと言えば満足」の数×5)
 ＋(「どちらかと言えば不満」の数×-5)
 ＋(「とても不満」の数×-10)}

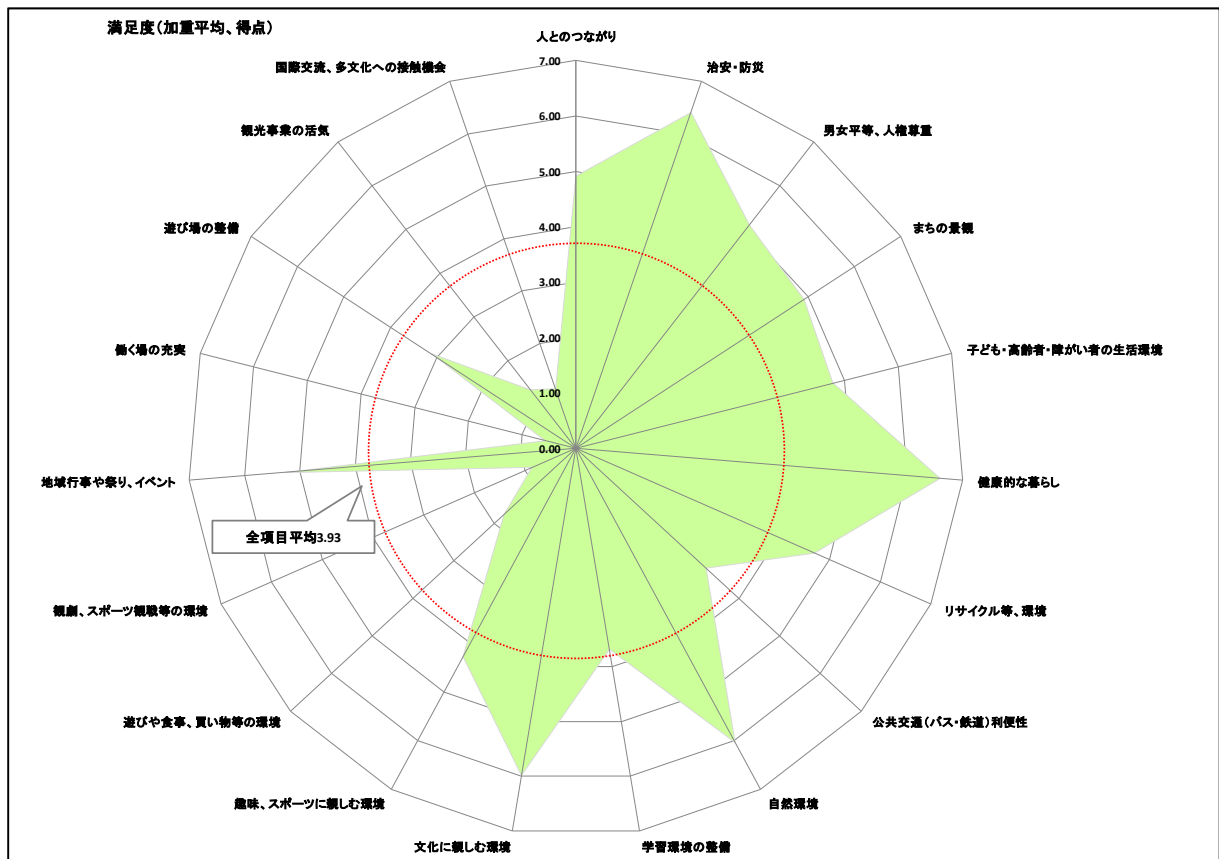
	とても不満	どちらかと言えば不満	どちらかとも言えない	どちらかと言えば満足	とても満足	(満足度得点)
1)人とのつながりの深さ	0.6	2.3	22.9	46.6	27.6	4.92
2)犯罪や災害等の少ない安全で安心な暮らし	0.8	2.0	13.6	35.4	48.2	6.41
3)男女平等や人権が尊重される	1.3	3.1	23.3	36.7	35.5	5.10
4)まち並み景観のよさ	1.3	5.8	20.7	37.9	34.4	4.92
5)子どもや高齢者、障がいのある方の暮らしやすさ	1.0	3.3	27.2	35.8	32.7	4.79
6)健康的な暮らし	0.6	0.7	13.1	37.4	48.2	6.60
7)リサイクル等、環境にやさしい暮らし	0.9	2.7	27.9	38.5	30.0	4.70
8)公共交通(バス・鉄道)の利用のしやすさ	4.5	11.3	26.2	31.9	26.1	3.19
9)水辺や森等の自然環境とのふれあい	0.9	3.1	17.0	32.2	46.8	6.04
10)大学や専門学校等、学べる環境のよさ	2.3	7.6	30.0	34.4	25.7	3.68
11)図書館や美術館、歴史館等、文化に親しめる場がある	1.1	2.9	15.9	35.5	44.6	5.98
12)趣味等を楽しむ場やスポーツに親しめる場がある	4.3	8.8	19.5	31.6	35.8	4.28
13)遊びや食事、買い物を楽しめる魅力的な場所がある	11.0	17.7	20.6	26.4	24.2	1.76
14)演劇やコンサート、プロスポーツ等が鑑賞できる	10.6	17.0	31.8	25.5	15.0	0.86
15)地域行事や祭り、イベントが大切にされている	1.2	3.1	21.4	37.8	36.5	5.27
16)働きたくなる会社等がある	8.1	13.9	47.6	19.3	11.1	0.57
17)レジャーや娯楽、公園等の遊び場がある	5.7	10.7	23.9	35.4	24.4	3.11
18)多くの観光客が訪れ、にぎわいがある	7.8	15.6	33.8	27.4	15.3	1.34
19)国際交流など多文化に触れる機会の多さ	6.1	13.9	43.2	24.5	12.2	1.14

(満足度単位：%)

①中学生満足度レーダーチャート

19項目の満足度は0.57から6.60の間に分布し、平均3.93となった。
 満足度の高い項目は、1位が「健康的な暮らし」、2位が「治安・防災」、3位が「自然環境」となっている。

満足度の低い項目は、19位が「働く場の充実」、18位が「観劇、スポーツ観戦等の環境」、17位が「国際交流、多文化への接触機会」と続いている。



<重要度>

重要度の算出は以下式を用いて算出を行っている。

こちらにも満足度と同様にレーダーチャートの作成を行った。

●算出式：重要度＝（選択肢を選んだ人数×1点）／回答者数

（重要度算出値）

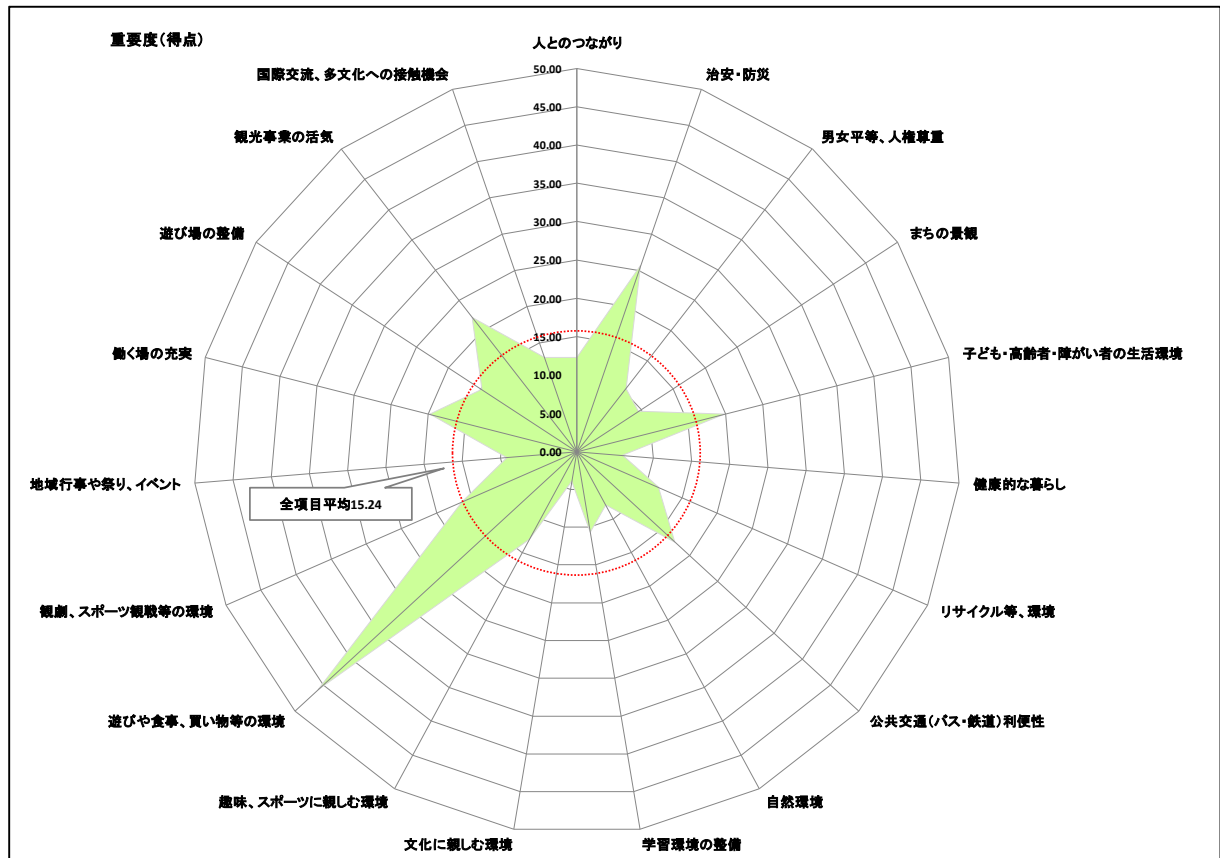
順位	設問番号	項目	重要度 (得点)
1	13	遊びや食事、買い物等の環境	45.9
2	2	治安・防災	25.7
3	18	観光事業の活気	22.2
4	5	子ども・高齢者・障がい者の生活環境	19.9
5	16	働く場の充実	19.8
6	8	公共交通（バス・鉄道）利便性	17.4
7	14	観劇、スポーツ観戦等の環境	16.3
8	17	遊び場の整備	14.8
9	12	趣味、スポーツに親しむ環境	13.0
9	19	国際交流、多文化への接触機会	13.0
11	1	人とのつながり	12.3
12	7	リサイクル等、環境	11.6
13	10	学習環境の整備	10.7
14	3	男女平等、人権尊重	10.4
15	4	まちの景観	9.6
16	15	地域行事や祭り、イベント	9.2
17	9	自然環境	7.9
18	6	健康的な暮らし	6.0
19	11	文化に親しむ環境	3.9

②中学生重要度レーダーチャート

19 項目の重要度は、3.9 ポイントから 45.9 ポイントの間に分布し、平均 15.24 ポイントとなっている。

重要度の高い項目は、1 位「遊びや食事、買い物等の環境」、2 位「治安・防災」、3 位「観光事業の活気」の順となっている。

重要度の低い項目は、19 位「文化に親しむ環境」、18 位「健康的な暮らし」、17 位「自然環境」の順となっている。



③ニーズマップ

満足度、重要度ともに得られた数値から偏差値を算出し、ニーズマップを作成した。

●偏差値の算出方法

$$\text{偏差値} = (\text{各項目の得点} - \text{平均値}) \times 10 / \text{標準偏差} + 50$$

(満足度・重要度偏差値)

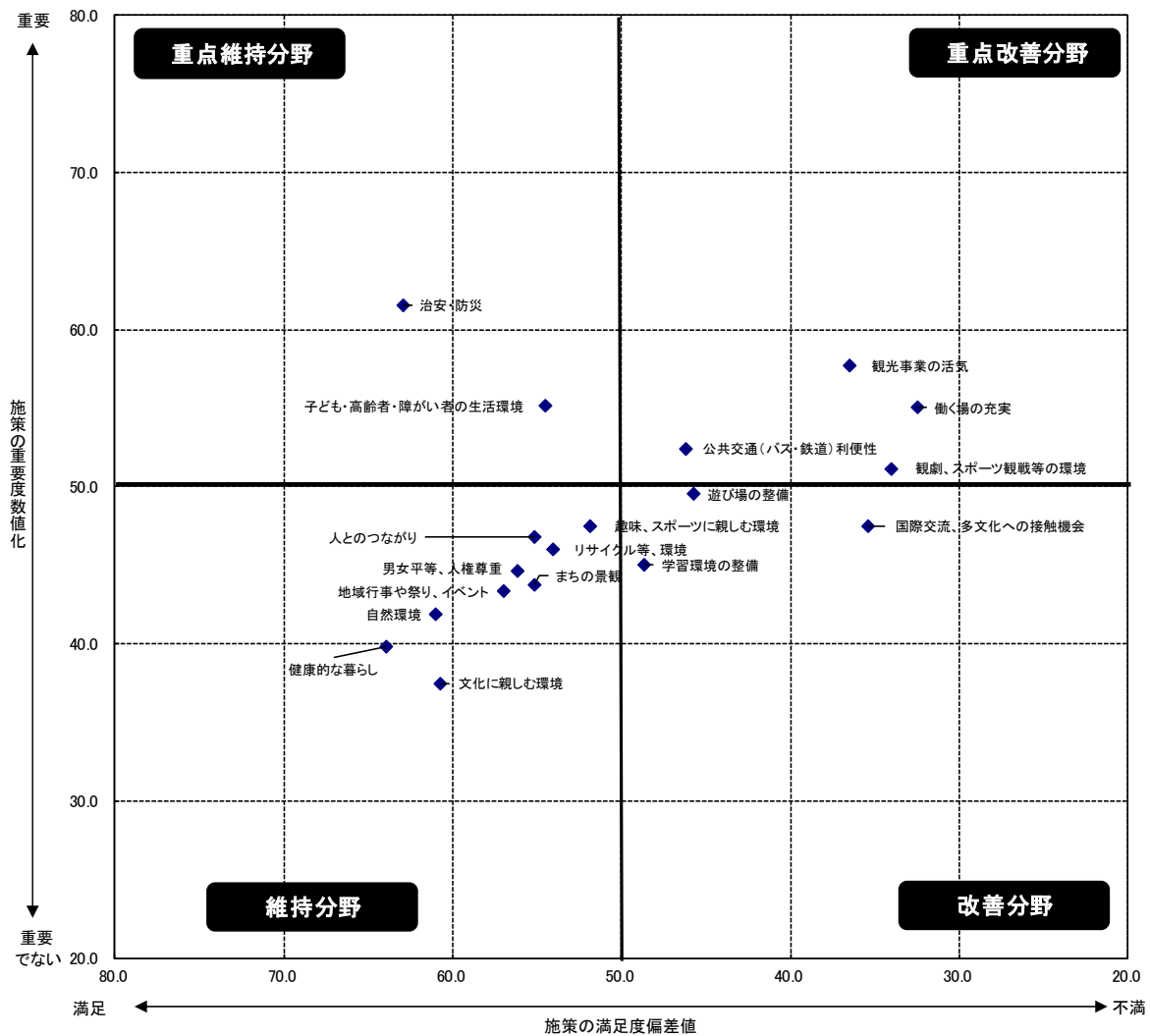
設問番号	項目	満足度 偏差値	重要度 偏差値
1	人とのつながり	55.15	46.75
2	治安・防災	62.95	61.55
3	男女平等、人権尊重	56.12	44.66
4	まちの景観	55.15	43.77
5	子ども・高齢者・障がい者の生活環境	54.50	55.15
6	健康的な暮らし	63.92	39.80
7	リサイクル等、環境	54.04	45.98
8	公共交通（バス・鉄道）利便性	46.14	52.38
9	自然環境	61.00	41.90
10	学習環境の整備	48.67	44.99
11	文化に親しむ環境	60.72	37.48
12	趣味、スポーツに親しむ環境	51.84	47.53
13	遊びや食事、買い物等の環境	38.65	83.85
14	観劇、スポーツ観戦等の環境	33.98	51.17
15	地域行事や祭り、イベント	56.99	43.33
16	働く場の充実	32.47	55.03
17	遊び場の整備	45.72	49.51
18	観光事業の活気	36.49	57.68
19	国際交流、多文化への接触機会	35.42	47.53

＜ニーズマップの作成＞

満足度、重要度ともに得られた数値から偏差値を算出し、ニーズマップを作成した。

基準値は、満足度・重要度それぞれの全項目の平均値（偏差値 50）とし、基準値より右上にいくほど、ニーズが高いことを表している。

重点改善分野	重要度は高く、満足度は低いため、優先的に解決していく必要がある分野
改善分野	重要度は低いが、満足度を高めていく必要がある分野
重点維持分野	重要度、満足度ともに高く、重点的に維持していく必要がある分野
維持分野	重要度は低いが、満足度が高く、引き続き満足度を維持していく分野



満足度、重要度がともに高い重点維持分野は、「治安・防災」、「子ども・高齢者・障がい者の生活環境」となっている。

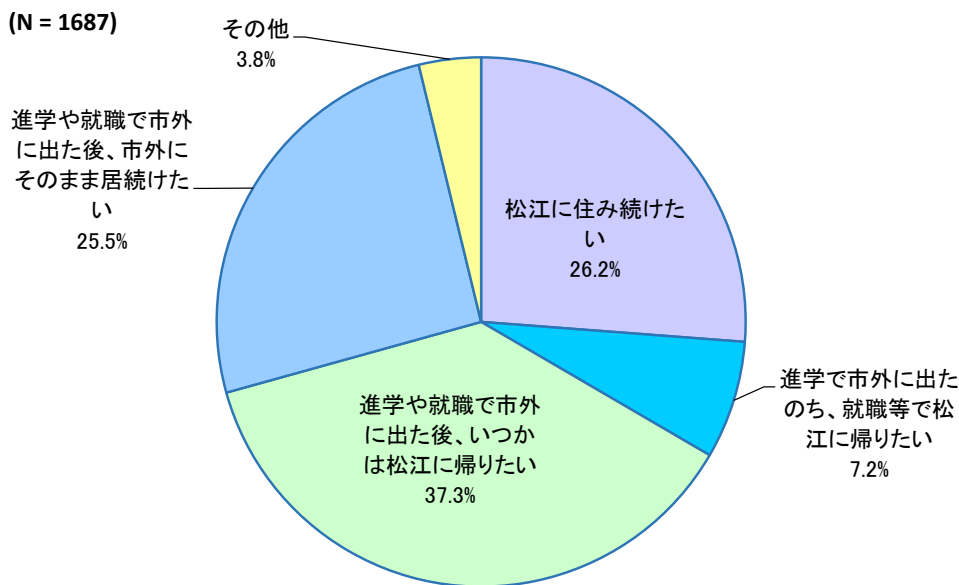
また、満足度が低く、重要度が高い重点改善分野は、「観光事業の活気」、「働く場の充実」などとなっている。

問8 あなたは、松江市に住み続けたいと思いますか。あなたの気持ちにあてはまるものを選択肢の中からひとつだけ選び、その番号に○印を付けてください。

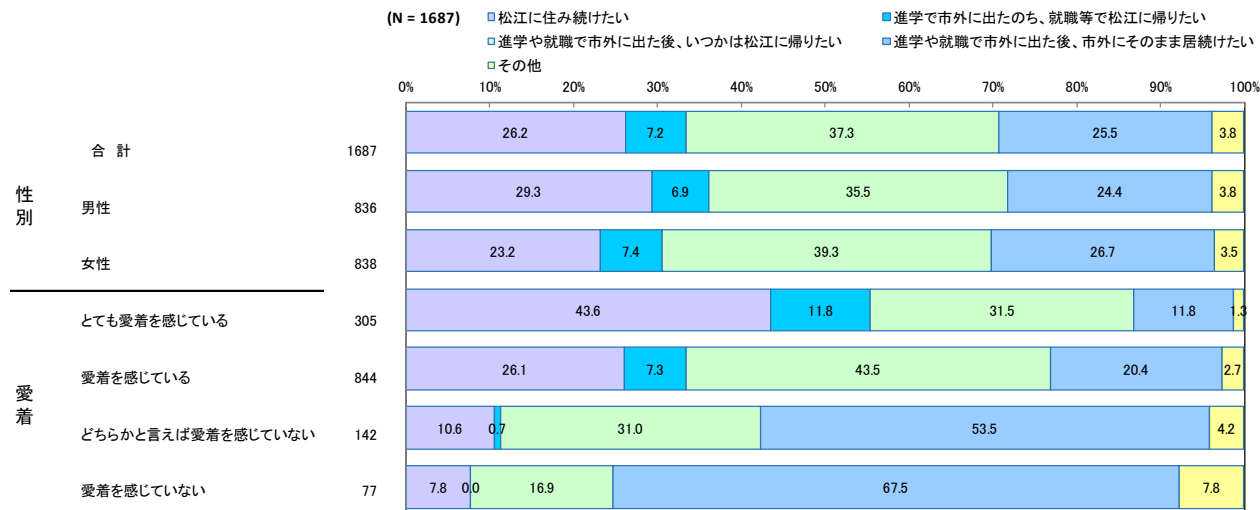
松江市内に住み続けたいと回答した人は3割弱で、進学・就職等で一旦市外に出た人も4割以上が松江に帰りたくと回答している。

性別で見ると、男性のほうが女性よりも松江市に住み続けたいと回答した割合が高い。また、愛着度別では松江市にとっても愛着を感じている人が松江市内に住み続けたいと回答した割合が最も高い。

(単純集計)



(クロス集計)



問9 あなたは、将来どのような職業に就きたいですか。あなたの気持ちに当てはまるものを選択肢の中から最大3つまで選び、その番号に○印を付けてください。

将来就きたい職業は「医療関係」が最も多く、次いで「教育関係（教員・保育士等）」、「公務員・団体職員」が多い。また、どの職業よりも「分からない」の回答割合が高く、未だ将来の職業観が描けていない傾向にある。

性別でみると、男性は「コンピュータ・情報処理関係」が最も高く、女性は「医療関係」が最も高い。

居留意向別にみると、「農林水産業関係」「電気・ガス・水道関係」において松江市に住み続けたい人の割合が高く、「理容・美容関係」「金融・保険関係」において市外に移りたい人の割合が高い。「観光関係（レジャー、旅行会社等）」では、進学で市外に出たのち、就職等で松江に帰りたい人の割合が高い。

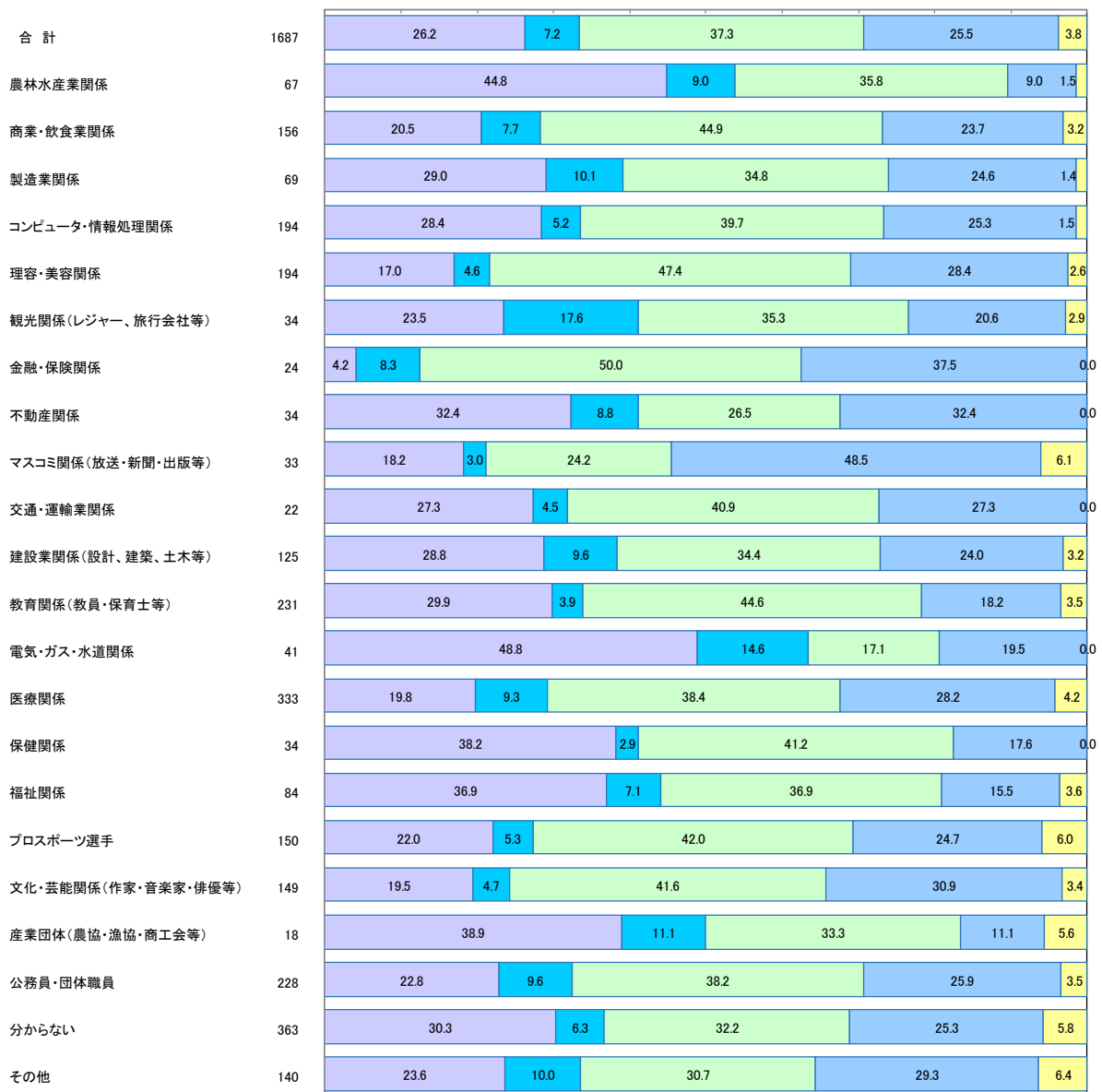
(単純集計)



(クロス集計)



(N = 1687) ■ 松江に住み続けたい ■ 進学で市外に出たのち、就職等で松江に帰りたい
 ■ 進学や就職で市外に出た後、いつかは松江に帰りたい ■ 進学や就職で市外に出た後、市外にそのまま居続けたい
 ■ その他



問 10 松江市の「好きなところ」「嫌いなところ」を自由に記入してください。

松江市の「好きなところ」

(自由記述内容を分類)

(件)

1	自然が豊か	612
2	安心・安全(災害・犯罪などが少ない)	295
3	田舎・おだやか・住みやすいなど	212
4	環境が良い(空気や水がきれい、ゴミが少ないなど)	200
5	人が優しい	189
6	松江城・国宝・文化など	156
7	まちなみ・景観について	109
8	人との交流が多い	99
9	静か	87
10	宍道湖・夕日	75

(11位以下 順不同)

水郷祭・ホーランエンヤなどの行事・お祭り、観光地が多い、堀川遊覧船、温泉、牡丹、人が少ない、食べ物がおいしい、お茶・和菓子、しじみ、買い物・飲食するお店がある、レジャーや娯楽、公園などの遊び場がある、スポーツが盛ん

松江市の「嫌いなところ」

(自由記述内容を分類)

(件)

1	レジャーや娯楽、公園などの遊び場が少ない	508
2	買い物・飲食するお店が少ない	484
3	交通の便が悪い・駐車場が少ない	194
4	田舎	70
5	歩道や道路が整備されていない・狭い・街灯が少なくて暗い	63
6	海・川・湖が汚い	58
7	ごみが落ちていてる	49
8	芸術鑑賞やスポーツ観戦できるところがない	43
9	趣味などを楽しむ場所やスポーツに親しめる場所が少ない(ない)	35
10	人口が少ない・空き家が多い	31

(11位以下 順不同)

商業施設に人が多すぎる・偏っている、車がないとどこにも行けない・行きたいところが遠い、若者が少ない・賑わっていない、働きたい会社や仕事が少ない、高校や専門学校・大学が少ない、勉強する環境・施設が少ない(図書館など)、治安が悪い(犯罪が多い・不審者がいる)、交通マナーが悪い人がいる・事故が多い、いじめがある、自然が多い(虫が多い・野生動物が出る)、自然が少ない、古い建物が多い、(大きな)建物が少ない、景観が良くない、公共施設・トイレが汚い、原発がある、知名度が低い、観光場所が少ない、観光客が少ない

問 11 どのようなところ（自然や場所などのほか、モノや市民のみなさんの活動などを含めて）が松江市以外の人に自慢できる若しくは自慢したいと思いますか。あてはまるものを選択肢の中から全て選び、番号に○印を付けてください。

自慢できるものとしては、「Official髭男dism（ミュージシャン）」と回答した人が最も多い。次いで「国宝松江城」が多い、上位5つは出身者や観光施設・行事等が占めている。

<ランキング（上位10位まで）>

順位	項目	%
1	Official髭男dism（ミュージシャン）	76.2
2	国宝松江城	73.6
3	錦織圭（プロテニス選手）	68.1
4	宍道湖の夕日	54.2
5	松江水郷祭	51.8
6	かまいたち（お笑い芸人）	48.2
7	玉造温泉美肌効果日本一	43.9
8	宍道湖産シジミは漁獲量日本一	42.9
9	日本最大船神事ホーランエンヤ	41.2
10	島根スサノオマジック（バスケットBリーグ）	31.1

Ⅲ. 調査票

令和2年度 松江市まちづくりのための中学生アンケート

中学生のみなさんのご意見をお聞かせください。

松江市では、人口減少対策として2060年に人口18万人の維持という長期的な人口ビジョンに基づく「松江市まち・ひと・しごと総合戦略」を策定し、若者・女性がもっと暮らしやすいまちをめざして、若者の声をまちづくりに生かす仕組みづくりや魅力ある雇用の創出、出産・子育て支援の充実、個性や多様性を尊重される地域社会づくりなどの施策を実施しています。

そして、まちづくり全体の指針「松江市総合計画2017-2021」に掲げる「共創・協働」の姿勢で、本市特有の魅力や特性を生かした「選ばれるまち松江」の実現に向けて取り組んでいます。

この度のアンケートは、将来を担う中学生のみなさんの日々の生活で感じていることや将来のこと、まちづくりに対する考えやご意見などをお聞きし、今後のまちづくりに生かしていくために行うものです。

この調査は、松江市内の中学校2年生のみなさまを対象としています。

ご協力をよろしくお願いします。

令和2年9月

松江市長 松浦 正敬

ご回答に当たってのお願い

- ◆調査票は、受け取った本人がご記入いただくようお願いいたします。
- ◆質問に対し回答したくないものがありましたら、無回答としていただいても構いません。
- ◆この調査は無記名であり、アンケートの結果は集計のうえ、松江市のホームページなどでみなさんにお知らせしますが、個別の内容が公表されることはありません。

問1 あなたの性別について、該当するものを選択肢の中からひとつだけ選び、その番号に○印を付けてください。

- | | |
|-------|-------|
| 1. 男性 | 2. 女性 |
|-------|-------|

問2 あなたはいつから松江市に住んでいますか。該当するものを選択肢の中からひとつだけ選び、その番号に○印を付けてください。

- | | |
|--------------------|----------------------|
| 1. 生まれたときから | 2. 小学校に入る前に引っ越してきてから |
| 3. 小学校の時に引っ越してきてから | 4. 中学生の時に引っ越してきてから |
| 5. 松江市外に住んでいる | |

問3 松江市は暮らしやすいと感じますか。あなたの気持ちに当てはまるものを選択肢の中からひとつだけ選び、その番号に○印を付けてください。

- | | | |
|-----------|-------------------|-------------------|
| 1. 暮らしやすい | 2. どちらかと言えば暮らしやすい | 3. どちらかと言えば暮らしにくい |
| 4. 暮らしにくい | 5. どちらともいえない | 6. 分からない |

問4 あなたは、松江市に「自分のまち」としての愛着をどの程度感じていますか。 あなたの気持ちに当てはまるものを選択肢の中からひとつだけ選び、その番号に○印を付けてください。

- | | |
|----------------------|--------------|
| 1. とても愛着を感じている | 2. 愛着を感じている |
| 3. どちらかと言えば愛着を感じていない | 4. 愛着を感じていない |
| 5. 分からない | |

問5 あなたは、松江市は、学校・家庭・地域が一体となって子どもを育てているまちだと思いますか。あなたの気持ちに最も近いものを選択肢の中からひとつだけ選び、その番号に○印を付けてください。

- | | |
|-------------------|-----------------|
| 1. そう思う | 2. どちらかと言えばそう思う |
| 3. どちらかと言えばそう思わない | 4. そう思わない |
| 5. 分からない | |

問6 あなたは、今住んでいる地域の何らかの活動（自治会、清掃、草刈など）や地域の行事（お祭り、伝統文化、地域の運動会など）に参加したことはありますか。最もあてはまるものを選択肢の中からひとつだけ選び、番号に○印を付けてください。

- | | |
|--------------------|--------------|
| 1. 参加したことがある | 2. 参加したことはない |
| 3. その他（具体的に：.....） | |

問7 あなたは、毎日の生活の中で、次の1)～19)の項目について、どのくらい満足していますか？あなたの気持ちに最も近いものを、項目ごとに一つずつ選び、該当する数字に○印を付けてください。また、今後のまちづくりにおいて、特に重要だと思うものを最大3つまで選び、その番号を次ページの所定の枠内に記入してください。

項 目	満 足 度				
	5 とても満足	4 どちらかと言えば満足	3 どちらかとも言えない	2 どちらかと言えば不満	1 とても不満
記入例	5	④	3	2	1
1) 人とのつながりの深さ	5	4	3	2	1
2) 犯罪や災害等の少ない安全で安心な暮らし	5	4	3	2	1
3) 男女平等や人権が尊重される	5	4	3	2	1
4) まち並み景観のよさ	5	4	3	2	1
5) 子どもや高齢者、障がいのある方の暮らしやすさ	5	4	3	2	1
6) 健康的な暮らし	5	4	3	2	1
7) リサイクル等、環境にやさしい暮らし	5	4	3	2	1
8) 公共交通（バス・鉄道）の利用のしやすさ	5	4	3	2	1
9) 水辺や森等の自然環境とのふれあい	5	4	3	2	1

10) 大学や専門学校等、学べる環境のよさ	5	4	3	2	1
11) 図書館や美術館、歴史館等、文化に親しめる場がある	5	4	3	2	1
12) 趣味等を楽しむ場やスポーツに親しめる場がある	5	4	3	2	1
13) 遊びや食事、買い物を楽しめる魅力的な場所がある	5	4	3	2	1
14) 演劇やコンサート、プロスポーツ等が鑑賞できる	5	4	3	2	1
15) 地域行事や祭り、イベントが大切にされている	5	4	3	2	1
16) 働きたくなる会社等がある	5	4	3	2	1
17) レジャーや娯楽、公園等の遊び場がある	5	4	3	2	1
18) 多くの観光客が訪れ、にぎわいがある	5	4	3	2	1
19) 国際交流など多文化に触れる機会の多さ	5	4	3	2	1

こちらもご記入下さい

今後のまちづくりにおいて、特に重要だと思うものを1)～19)から最大3つまで選び、その番号を右の枠内に記入してください

--	--	--

問8 あなたは、松江市に住み続けたいと思いますか。あなたの気持ちにあてはまるものを選択肢の中からひとつだけ選び、その番号に○印を付けてください。

- | | |
|-----------------------------|--------------------------|
| 1 松江に住み続けたい | 2 進学で市外に出たのち、就職等で松江に帰りたい |
| 3 進学や就職で市外に出た後、いつかは松江に帰りたい | |
| 4 進学や就職で市外に出た後、市外にそのまま居続けたい | |
| 5 その他（具体的に：.....） | |

問9 あなたは、将来どのような職業に就きたいですか。あなたの気持ちに当てはまるものを選択肢の中から最大3つまで選び、その番号に○印を付けてください。

- | | |
|---------------------|------------------------|
| 1 農林水産業関係 | 2 商業・飲食業関係 |
| 3 製造業関係 | 4 コンピュータ・情報処理関係 |
| 5 理容・美容関係 | 6 観光関係（レジャー、旅行会社等） |
| 7 金融・保険関係 | 8 不動産関係 |
| 9 マスコミ関係（放送・新聞・出版等） | 10 交通・運輸業関係 |
| 11 建設業関係（設計、建築、土木等） | 12 教育関係（教員・保育士等） |
| 13 電気・ガス・水道関係 | 14 医療関係 |
| 15 保健関係 | 16 福祉関係 |
| 17 プロスポーツ選手 | 18 文化・芸能関係（作家・音楽家・俳優等） |
| 19 産業団体（農協・漁協・商工会等） | 20 公務員・団体職員 |
| 21 分からない | 22 その他（具体的に：.....） |

問 10 松江市の「好きなおとこ」「嫌いなおとこ」を自由に記入してください。

好きなおとこ	嫌いなおとこ
--------	--------

問 11 どのようなおとこ（自然や場所などのほか、モノや市民のみなさんの活動などを含めて）が松江市以外の人に自慢できる若しくは自慢したいと思いませんか。あてはまるものを選択肢の中から全て選び、番号に○印を付けてください。

【観光施設・行事等】	
1 国宝松江城	2 宍道湖の夕日
3 国宝神魂神社（かもすじんじゃ）	4 八重垣神社
5 堀川遊覧船	6 江島大橋のベタ踏み坂
7 美保神社	8 熊野大社
9 ユネスコ文化遺産「佐陀神能」	10 八雲本陣
11 加賀の潜戸	12 日本最大船神事 ホーランエンヤ
13 松江水郷祭	14 松江武者行列
15 松江水燈路	16 松江藝行列
17 松江城大茶会	
【出身者】	
18 梅 謙次郎（法学者）	19 若槻 禮次郎（元首相）
20 岸 清一（元国際オリンピック委員会委員）	21 安部 榮四郎（和紙職人）
22 平塚 運一（版画家）	23 中村 元（哲学者）
24 まつもとゆきひろ（プログラミング言語『Ruby』開発者）	
25 佐野 史郎（俳優）	26 福島 敦子（キャスター）
27 園山 俊二（漫画家）	28 錦織 圭（プロテニス選手）
29 細木 咲良（プロテニス選手）	30 梶谷 隆幸（プロ野球選手）
31 広瀬 健太（プロバスケットボール選手）	32 藤井 祐真（プロバスケットボール選手）
33 三代 大訓（プロボクシング選手）	34 山本 恭司（ミュージシャン）
35 Official 髭男dism（ミュージシャン）	36 かまいたち（お笑い芸人）
【スポーツチーム】	
37 島根スサノオマジック（バスケットBリーグ）	38 松江シティFC（サッカーJFL）
【日本一・認定】	
39 玉造温泉美肌効果日本一	
40 宍道湖産シジミは漁獲量日本一	
41 ボタンの花の出荷量日本一	
42 日本ジオパーク認定「島根半島・宍道湖中海ジオパーク」	
【その他、上記以外で松江の自慢できるものなどがあれば、記載してください】	
43 その他（.....）	

質問は以上です。ありがとうございました。