

宍道湖

近世山陰道





昭和30年代までは湖水域であったエリア(昭和街区)

小橋小路

高田屋小路

森小路

木幡家住宅

凡例	
	松江市歴史的風致維持向上計画 重点区域(宍道エリア)
	重要文化財
	近世山陰道と小路
	昭和30年代までは湖水域であった エリア(昭和街区)

宍道エリア