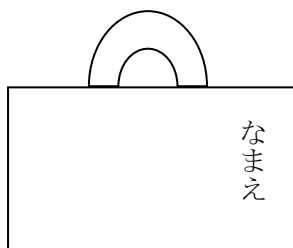


## 入園・進級までに準備していただきたいもの（新0歳児 たんぽぽ組）

### ★ 持ち物について（お願い）★

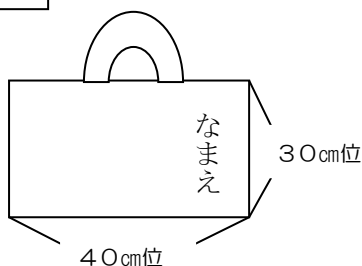
- 大勢の園児が長時間一緒に過ごします。紛れることがないように全ての持ち物に大きくはっきりと記名をしてください。洗濯等で文字が薄くなりますので時々点検をお願いします。
- 紙おむつ、紙パンツはおしりの部分に大きな字ではっきりと記名してください。（登園時はいてくる紙パンツ等にも記名をお願いします。）
- 紙パンツは毎日、汚れて持ち帰った服等も翌日必ず補充してください。
- 汚れもの入れのビニール袋等所定の場所にかけてください。
- 洗濯物を入れる予備のビニール袋 3 枚程度を通園用かばんに入れておいてください。ビニール袋にも記入してください。

#### 登降園用かばん



- 保護者の方が以下の荷物等を入れて登降園するための大きめの手提げかばんをご用意ください。（見本をご覧ください。）

#### 絵本袋



- 横に記載しているサイズ程度で、絵本が入る大きさの袋をご用意ください。手作りのもの市販のものどちらでも構いません。

#### 昼寝用ふとん

- 昼寝用に幼児用ふとん上下1組とシーツを準備してください。布団、シーツともに大きく記名をしてください。
- 2週間に1度布団を持ち帰ります。シーツは洗濯し、布団にかけて持ってきてください。

※夏季は掛け布団の代わりにタオルケットを使用します。

#### ぞうきん(2枚)

- 2枚とも無記名でお願いします。  
（給食にも使いますので新しいぞうきんをお願いします）

#### 着替え

- 肌着・上着・ズボン(各5組ずつ)季節によって変わります。  
\*遊びや食事・排泄などで汚れて着替えることが多いですので、次の日に毎日補充してください。

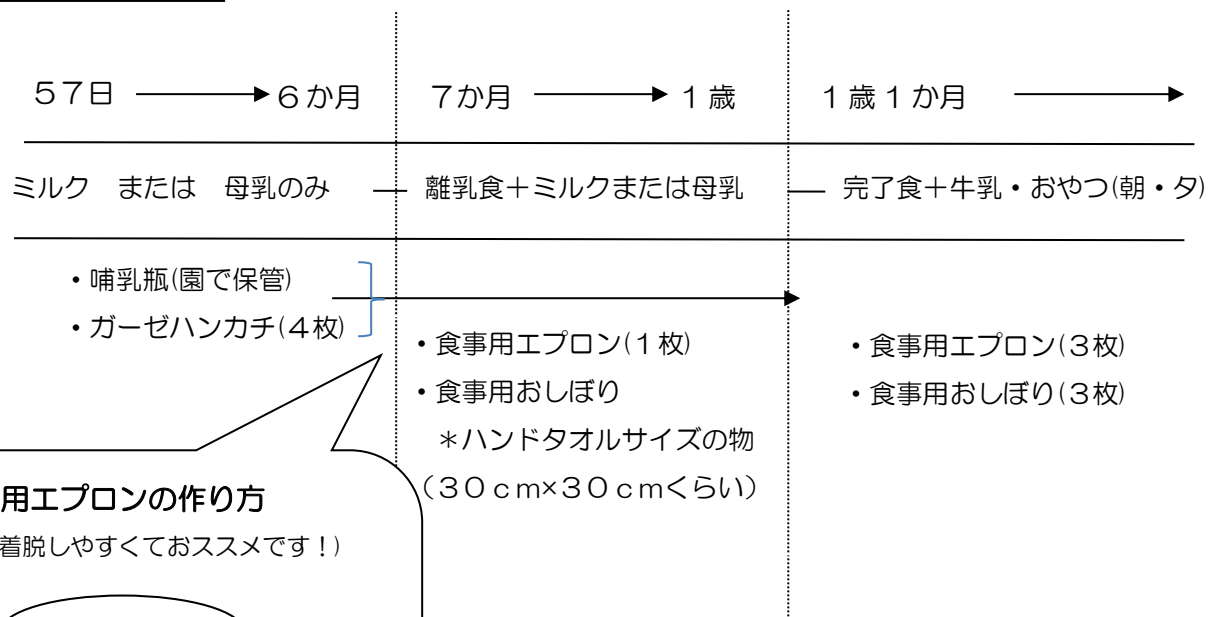
#### 帽子

- 各自でご準備ください。（園で保管させていただきます）

## バスタオル (1枚)

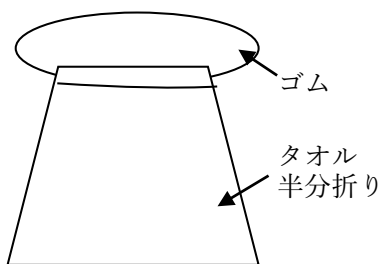
・ラック使用時等に使います。

## 食事時使用するもの



### 食事用エプロンの作り方

(自分で着脱しやすくおススメです!)



・ 記名したビニール袋 (使用済みのガーゼ・エプロン・おしぼりを入れます)

## 排泄時使用するもの

- ・ 紙オムツ(7枚)
- ・ おしりナップ
- ・ オムツ替え用タオル(1枚)、体拭き用タオル (2、3枚)【フェイスタオルサイズのもの】
- ・ 箱入りナイロン袋(排便オムツはその都度ナイロン袋に入れて密封します。)
- ・ 記名したビニール袋1枚(汚れた衣類用)

※ 使用済みオムツは園で廃棄します。