

入園・進級までに準備していただきたいもの（新2歳児 ゆり組・ひまわり組）

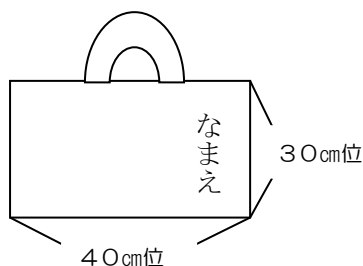
★持ち物の記名について（お願い）★

- ・大勢の園児が長時間一緒に過ごします。紛れることがないように全ての持ち物に大きくはっきりと記名をお願いいたします。文字が薄くなりますので時々点検をお願いいたします。
- ・紙パンツは1枚1枚後ろのテープの下の方に大きな字ではっきりと記名してください。（登園時はいてくる紙パンツにも記名をお願いします。）
- ・紙パンツや汚れて持ち帰った服等の補充を翌日忘れずに持ってきてください。
- ・洗濯物を入れる予備のビニール袋3枚程度を通園用かばんに入れておいてください。ビニール袋にも記名してください。

通園かばん

- ・通園リュックサックを自分で背負って登園します。
 - ・リュックサックは幼保園で斡旋するものでも、市販のものでも構いませんが、A4 サイズのお便り袋が入り、子どもが出し入れしやすいものを選んでください。
- ※記名をはっきりとお願いいたします。

絵本袋



- ・横に記載しているサイズ程度で、絵本が入る大きさの袋をご用意ください。手作りのもの市販のものどちらでも構いません。

昼寝用ふとん

- ・昼寝用に幼児用ふとん上下1組とシーツを準備してください。
 - ・2週間に1度布団を持ち帰ります。シーツは洗濯し、布団にかけて持ってきてください。
- ※夏季は掛け布団の代わりにタオルケットを使用します。

ぞうきん(2枚)

- ・2枚とも無記名でお願いします。
- (給食にも使いますので新しいぞうきんをお願いします)

着替え・着替え袋

- ・着替え袋は手作りのもの市販のものどちらでも構いません。（自分で出し入れしやすい大きさや形のものをお願いします）
 - ・着替えは常時上着、肌着、ズボンを3組ずつくらい入れておいてください。
- ※汚れて持ち帰ったときは翌日必ず着替えの補充をお願いします。

園庭用くつ

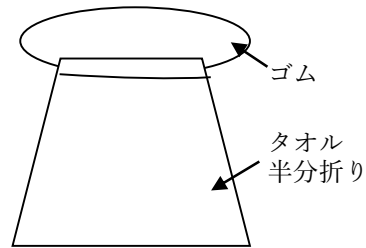
- ・園庭遊びや散歩に出かけるときに履きます。お子さんの足に合った、履きやすく歩きやすいものを準備してください。

食事・おやつ時使用するもの

- ・食事用エプロン(1枚)
- ・おしぼり(3枚)
- ・持ち帰り用ビニール袋

食事用エプロン作り方

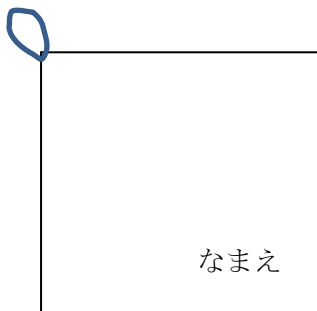
(自分で着脱しやすくおススメです!)



※食事用エプロンは手作りのもの市販のものどちらでも構いません。市販のものであれば胸やお腹全体をカバーできる大きめのものをお願いします。(袖のあるものはご遠慮ください。)

※お子さんの様子に合わせて、早めの時期に使用をやめます。

手拭きタオル(2枚)



- ・手拭きタオルは掛け紐をつけてください。
 - ・大きさはハンドタオル程度のものをお願いします。
- ※毎日持ち帰ります。翌日には新しいタオルを持ってきてください。

排泄時に必要なもの

- ・紙パンツまたはトレーニングパンツまたは布パンツ(6枚～必要数)
- ・お尻拭き用タオル(2～3枚)
- ・箱入りナイロン袋 (サイズ30cm×20cm以上)
(排便オムツはその都度ナイロン袋に入れて密封します。)
- ・記名したビニール袋1枚(汚れた衣類用)

※ 使用済みオムツは園で廃棄します。

☆トイレトレーニングについてはお子さんの様子に合わせて担任と相談し進めていきます。