

令和5年度

第1回松江市国民健康保険運営協議会

議 案

日 時 令和5年5月24日(水)
午後2時から

場 所 ホテル白鳥2階「千鳥の間」

次 第

- 1 開 会
- 2 部長あいさつ
- 3 会長あいさつ
- 4 会議公開の確認
- 5 成立宣言
- 6 会議録署名委員の指名
- 7 報 告
 - (1) 令和4年度松江市国民健康保険料の収納状況について …… 1
 - (2) 令和5年度の国民健康保険制度改正について …… 2～3
- 8 議 題
 - (1) 令和5年度の国民健康保険料の料率について …… 4～11
- 9 その他事務局連絡事項
- 10 閉 会

松江市国民健康保険運営協議会

運営協議会の構成

- (1) 被保険者を代表する委員 6名
- (2) 保険医又は保険薬剤師を代表する委員 6名
- (3) 公益を代表する委員 6名
- (4) 被用者保険等保険者を代表する委員 3名

(任期 令和4年6月1日～令和7年5月31日)

区 分	氏 名	職 業 (団体等)
被 保 険 者 代 表	佐々木 勉	
	諏訪 智子	
	犬山 美恵子	
	渡部 糸恵	
	作野 真理子	
	青山 賀代子	
保 険 医 又は 保険薬剤師代表	佐 貫 裕	松江市医師会
	野田 佐知子	松江市医師会
	須山 浩美	松江市医師会
	吉川 浩郎	松江市歯科医師会
	中畑 明代	松江市歯科医師会
	秦 浩 司	松江市薬剤師会
公 益 代 表	宮本 恭子	島根大学法文学部教授
	片寄 洋子	松江商工会議所女性会副会長
	越野 浩昭	島根県農業協同組合
	薦谷 宏	まつえ北商工会事務局長
	熱田 幹裕	松江市町内会・自治会連合会理事
	小沢 佳子	松江市連合婦人会副会長
被用者保険等保険者代表	伊藤 賢宏	全国健康保険協会島根支部
	乙社 修司	健康保険組合連合会島根連合会
	齋藤 浩美	地方職員共済組合島根県支部

(1) 令和4年度 松江市国民健康保険料の収納状況について

① 令和5年3月末の収納状況

区分	調定額	収納額	収納率	(前年同期)	比較増減
現年分	3,309,855,330 円	2,925,723,429 円	88.12%	(88.17%)	-0.05 ㊦
滞納繰越分	477,963,411 円	134,244,463 円	28.08%	(26.98%)	1.10 ㊦

② 収納率の推移

区分	H30 年度	H 元年度	R2 年度	R3 年度	R4 年度
現年分 (3 月末)	(87.19%)	(87.44%)	(88.01%)	(88.17%)	(88.12%)
現年分 (5 月末)	95.06%	94.98%	95.59%	95.52%	—
滞納繰越分	27.13%	29.87%	31.53%	26.98%	28.08%

③ 差押件数等の推移

区分	H30 年度	H 元年度	R2 年度	R3 年度	R4 年度
件数	144 件	194 件	222 件	152 件	283 件
充当額	5,822,232 円	10,696,391 円	7,511,590 円	7,276,798 円	11,502,368 円

(2) 令和5年度の国民健康保険制度改正について

■松江市国民健康保険条例の一部改正について

① 改正要旨

健康保険法施行令の改正による出産育児一時金等の支給総額の見直し並びに国民健康保険法施行令の改正による保険料の賦課限度額及び軽減判定所得の見直しに伴い、松江市国民健康保険においても同様の改正を行うもの。

② 改正内容

(ア) 出産育児一時金の支給総額の見直し（出産に係る経済的負担の軽減）

改正前：40.8万円＋産科医療保障制度掛金相当額1.2万円＝42万円

改正後：48.8万円＋産科医療保障制度掛金相当額1.2万円＝50万円

(イ) 賦課限度額の引き上げ

保険料負担の公平性の確保及び中低所得層の保険料負担の軽減を図ることを目的として後期高齢者支援金等賦課額に係る賦課限度額(年額)を引き上げる。

限度額	改正前	改正後	増減
基礎賦課分	65万円	65万円	増減なし
後期高齢者支援金分	<u>20万円</u>	<u>22万円</u>	+2万円
介護納付金分（40歳以上65歳未満）	17万円	17万円	増減なし
合計 （介護納付金分賦課非該当の場合）	102万円 (85万円)	104万円 (87万円)	+2万円 (+2万円)

影響 (R4.12月) 後期支援金分 改正前：438世帯 (2.0%)

改正後：374世帯 (1.7%) △64世帯

(ウ) 低所得者に係る保険料軽減措置の拡充

所得に応じて応益分（均等割・平等割）保険料を軽減する際の軽減判定所得基準額の引き上げ

基準額算定方法：基礎控除額43万円＋①×被保険者数（7割軽減の基準額は43万円）

(i) 5割軽減の対象世帯 ① 28.5万円 → 29万円

(ii) 2割軽減の対象世帯 ① 52万円 → 53.5万円

影響 軽減判定所得改正前・後の対象世帯数の状況 (R4.12月時点)

世帯	改正前 A		改正後 B		差 (B-A)	
	世帯数	割合	世帯数	割合	世帯数	割合
7割軽減	6,703	30.82%	6,703	30.82%	0	0.00%
5割軽減	2,670	12.28%	2,710	12.46%	40	0.18%
2割軽減	1,928	8.87%	2,021	9.29%	93	0.42%
軽減対象者計	11,301	59.67%	11,434	60.10%	133	0.43%
世帯数全体	21,748		21,748			

(エ) 国民健康保険料の徴収猶予及び減免について、特例的な取扱いに対応できるよう、規定を改める。(新型コロナウイルス感染症の影響を理由とした保険料の徴収猶予及

び減免について定める事項を整理するもの。)

(オ) その他文言整理を行うもの。

③ 施行期日 令和5年4月1日

④ 経過措置

この条例による改正後の規定は、令和5年度以後の年度分について適用し、令和4年度以前の年度分についてはなお従前の例による。

■新型コロナウイルス感染症に関する対応

令和4年度の実績及び5年度の取り扱いについて

1) 保険料の減免

新型コロナウイルス感染症の影響により収入が減少した被保険者等に係る国民健康保険料の減免（全額免除又は一部減額）を行う。

対象保険料：令和4年6月1日から令和5年3月31日までの間に納期限がある保険料

【令和4年度実績】 減免件数 140件 減免金額 21,694千円

【令和5年度】 令和5年3月31日をもって終了

※新型コロナウイルス感染症が令和5年5月8日から5類感染症に位置付けられたことにより、減免に対する国からの財政支援が、令和4年度相当分の国民健康保険料までで終了したため。

2) 保険料の徴収猶予

新型コロナウイルス感染症の影響により、国民健康保険料の納付が困難な世帯に対して、納付を猶予（納期限から1年以内の期間）する。

対象保険料：令和4年度分の保険料及び令和4年4月1日以降に納期限が定められている令和3年度分の保険料

【令和4年度実績】 猶予件数 0件

【令和5年度】 令和5年3月31日をもって終了

※新型コロナウイルス感染症が令和5年5月8日から5類感染症に位置付けられたことにより、減免に対する国からの財政支援が、令和4年度相当分の国民健康保険料までで終了したため、徴収猶予についても終了するもの。

3) 傷病手当金

国保被保険者のうち被用者が、新型コロナウイルス感染症に感染または感染が疑われ、その療養のために会社等を休み、給与等が受けられない場合に傷病手当金を支給する。

支給対象期間：労務に服することができなくなった日から起算して3日を経過した日が、令和2年1月1日～令和5年3月31日の間で、労務に服することができない期間

【令和4年度実績】 支給件数 60件 支給金額 1,606千円

【令和5年度】 令和5年5月7日罹患分までが対象

(1) 令和5年度松江市国民健康保険料の料率について

議題(1)

ア. 令和5年度国民健康保険料率

(ア) 保険料率

	賦課割合	年度	医療分	後期高齢者支援金分	介護分(40歳~64歳)
所得割(率)	50%	①R5	6.80%	3.06%	2.56%
		②R4	7.83%	2.80%	2.66%
		前年度比	▲1.03%	0.23%	▲0.10%
均等割(円)	35%	R5	23,400円	10,860円	9,960円
		R4	27,180円	9,840円	10,140円
		前年度比	▲3,780円	1,020円	▲180円
平等割(円)	15%	R5	15,180円	7,620円	4,980円
		R4	18,960円	6,600円	5,160円
		前年度比	▲3,780円	1,020円	▲180円
賦課限度額		R5	650,000円	220,000円	170,000円
		R4	650,000円	200,000円	170,000円
		前年度比	0円	20,000円	0円

(イ) 保険料率の算定方法

県が示した国保事業費納付金(約43.9億円)及び松江市の保健事業の経費等を加えて算出した一人あたりの保険料額(89,080円)をもとに保険料率を算定。

① 令和5年度事業費納付金 43.9億円

医療分 29.6億円・後期高齢者支援金分 10.9億円・介護納付金分 3.4億円

② 令和5年度一人あたり保険料調定額

医療分	後期高齢者支援金分	介護分
60,271円	28,809円	27,006円
(67,849円)	(25,331円)	(27,006円)
89,080円		
(93,180円)		

※ ()内は、令和4年度の金額

イ. 保険料計算式

保険料 = 医療分保険料 + 後期高齢者支援金分保険料 + 介護分保険料

(令和4年度)

● 医療分保険料 (加入全世帯)

所得割 = (令和3年中の総所得金額等 - 基礎控除額 43 万円) × 7.83%

均等割 = 加入者数 × 27,180 円

平等割 = 1 世帯あたり 18,960 円 (特定世帯は 9,480 円、特定継続世帯は 14,220 円)

《限度額 65 万円/年》

● 後期高齢者支援金分保険料 (加入全世帯)

所得割 = (令和3年中の総所得金額等 - 基礎控除額 43 万円) × 2.83%

均等割 = 加入者数 × 9,840 円

平等割 = 1 世帯あたり 6,600 円 (特定世帯は 3,300 円、特定継続世帯は 4,950 円)

《限度額 20 万円/年》

● 介護分保険料 (40 歳以上 65 歳未満の加入者がいる世帯)

所得割 = (令和3年中の総所得金額等 - 基礎控除額 43 万円) × 2.66%

均等割 = 40 歳以上 65 歳未満の加入者数 × 10,140 円

平等割 = 1 世帯あたり 5,160 円

《限度額 17 万円/年》

(令和5年度)

● 医療分保険料 (加入全世帯)

所得割 = (令和4年中の総所得金額等 - 基礎控除額 43 万円) × 6.80%

均等割 = 加入者数 × 23,400 円

平等割 = 1 世帯あたり 15,180 円 (特定世帯は 7,590 円、特定継続世帯は 11,385 円)

《限度額 65 万円/年》

● 後期高齢者支援金分保険料 (加入全世帯)

所得割 = (令和4年中の総所得金額等 - 基礎控除額 43 万円) × 3.06%

均等割 = 加入者数 × 10,860 円

平等割 = 1 世帯あたり 7,620 円 (特定世帯は 3,810 円、特定継続世帯は 5,715 円)

《限度額 22 万円/年》

● 介護分保険料 (40 歳以上 65 歳未満の加入者がいる世帯)

所得割 = (令和4年中の総所得金額等 - 基礎控除額 43 万円) × 2.56%

均等割 = 40 歳以上 65 歳未満の加入者数 × 9,960 円

平等割 = 1 世帯あたり 4,980 円

《限度額 17 万円/年》

(注1) 特定世帯……同じ世帯の国保加入者が後期高齢者医療制度へ移行したことに
より、単身となる世帯 (平等割半額軽減世帯)

(注2) 特定継続世帯……特定世帯が終了する年度の翌年度から 3 年間該当
(平等割 1 / 4 軽減世帯)

ウ. 国民健康保険料軽減基準所得

被保険者と世帯主（国保未加入者含む）の前年中の総所得金額を下記の区分に当てはめて軽減を判定する。

ただし、65歳以上の方で年金所得がある場合、その所得から15万円を控除します。
また、「一定の給与所得者等」（※）が2人以上いる世帯は10万円×（給与所得者等の数－1）を軽減判定所得に加える。

※「一定の給与所得者等」とは、一定の給与所得者（給与収入55万円超）と公的年金等に係る所得を有する者（公的年金等の収入金額60万円超（65歳未満）又は110万円超（65歳以上））

令和5年度

世帯主を含む国保加入者の令和4年中所得の合算額	軽減割合
43万円+10万円×（給与所得者等の数－1）以下	7割軽減
(国保加入者数)×29万円+43万円 +10万円×（給与所得者等の数－1）以下	5割軽減
(国保加入者数)×53万5千円+43万円 +10万円×（給与所得者等の数－1）以下	2割軽減

被保険者数	軽減判定所得（給与所得者等が1人以下の場合）		
	7割軽減	5割軽減	2割軽減
1	430,000	720,000	965,000
2	430,000	1,010,000	1,500,000
3	430,000	1,300,000	2,035,000
4	430,000	1,590,000	2,570,000
5	430,000	1,880,000	3,105,000
6	430,000	2,170,000	3,640,000

被保険者数	軽減判定所得（給与所得者等が2人の場合）		
	7割軽減	5割軽減	2割軽減
1	530,000	820,000	1,065,000
2	530,000	1,110,000	1,600,000
3	530,000	1,400,000	2,135,000
4	530,000	1,690,000	2,670,000
5	530,000	1,980,000	3,205,000
6	530,000	2,270,000	3,740,000

※未就学児に係る国民健康保険料の減額措置

令和4年4月1日から未就学児の均等割額の軽減措置を行います。子育て世帯への経済的負担の軽減の観点から、未就学児がいる世帯に対して、未就学児の均等割額の2分の1を軽減します。

7割・5割・2割軽減が適用されている場合は、軽減後の均等割額の2分の1を軽減します。

工. 参考資料

※給与所得者等の人数は一世帯1人とする

(ア) 所得及び世帯構成区分別の保険料比較 (医療分保険料+後期高齢者支援分保険料)

(単位: 円)

所得額区分		世帯人数	1人		2人		3人		4人		5人	
			保険料の額	引き上げ率	保険料の額	引き上げ率	保険料の額	引き上げ率	保険料の額	引き上げ率	保険料の額	引き上げ率
①	0円 (55万円以下)	R5年度	17,110	-8.84%	27,390	-8.30%	37,670	-8.08%	47,940	-7.95%	58,220	-7.87%
		R4年度	18,770	/	29,870	/	40,980	/	52,080	/	63,190	/
②	80万円 (135万円)	R5年度	82,120	-8.25%	82,140	-7.96%	99,270	-7.87%	116,400	-7.81%	133,530	-7.76%
		R4年度	89,500	/	89,240	/	107,750	/	126,260	/	144,770	/
③	100万円 (155万円)	R5年度	113,260	-8.17%	101,860	-7.87%	118,990	-7.81%	136,120	-7.77%	153,250	-7.73%
		R4年度	123,340	/	110,560	/	129,070	/	147,580	/	166,090	/
④	200万円 (298万円)	R5年度	211,860	-7.86%	246,120	-7.81%	255,260	-16.03%	282,670	-7.70%	310,070	-7.68%
		R4年度	229,940	/	266,960	/	303,980	/	306,260	/	335,880	/
⑤	300万円 (430万円)	R5年度	310,460	-7.75%	344,720	-7.72%	378,980	-7.70%	413,240	-7.68%	408,670	-7.64%
		R4年度	336,540	/	373,560	/	410,580	/	447,600	/	442,480	/
⑥	500万円 (678万円)	R5年度	507,660	-7.65%	541,920	-7.64%	576,180	-7.63%	610,440	-7.62%	644,700	-7.61%
		R4年度	549,740	/	586,760	/	623,780	/	660,800	/	697,820	/
⑦	700万円 (895万円)	R5年度	704,860	-7.32%	728,740	-7.49%	752,140	-7.70%	775,540	-7.91%	798,940	-6.01%
		R4年度	760,570	/	787,750	/	814,930	/	842,110	/	850,000	/
⑧	1,000万円 (1,195万円)	R5年度	870,000	2.35%	870,000	2.35%	870,000	2.35%	870,000	2.35%	870,000	2.35%
		R4年度	850,000	/	850,000	/	850,000	/	850,000	/	850,000	/

注) 所得額区分欄の上段は所得、下段の () 内は給与収入の場合

850,000・・・R4の限度額

870,000・・・R5の限度額

(イ) モデル世帯の保険料比較

世帯構成		令和4年度		令和5年度		
		医療＋後期高齢者支援金	医療＋後期高齢者支援金＋介護 (40歳～65歳未満)	医療＋後期高齢者支援金	医療＋後期高齢者支援金＋介護 (40歳～65歳未満)	
				(年額)		
①	65歳以上	1人世帯 年金収入153万円 (所得43万円) 以下	18,770円		17,110円 (1,660円減)	
		②	1人世帯 給与収入160万円 (所得105万円)	128,660円		118,190円 (21,160円減)
		③	夫婦2人世帯 夫 年金収入270万円 (所得160万円) 妻 年金収入78万円 (所得0円)	204,390円		188,410円 (15,980円減)
④	65歳未満	1人世帯 給与収入98万円 (所得43万円) 以下	18,770円	23,360円	17,110円 (1,660円減) 21,590円 (1,770円減)	
⑤		1人世帯 事業所得122万円 (給与収入の場合186万円)	146,780円	183,090円	134,950円 (11,830円減) 170,110円 (12,980円減)	
⑥		2人世帯 給与収入98万円 (所得43万円) 以下	29,870円	37,500円	27,390円 (2,480円減) 34,860円 (2,640円減)	
⑦		4人世帯 (夫婦2人、子供2人) 給与収入400万円 (所得276万円)	422,000円	509,410円	389,570円 (32,430円減) 474,110円 (35,300円減)	

※緑色部分は7割軽減
※青色部分は2割軽減

【参考】

保険料限度額 (医療＋後期高齢者支援金)	850,000円	870,000円
限度額に到達する給与所得 (2人世帯の場合)	所得 7,795,007円 (収入 9,883,341円)	所得 8,647,353円 (収入 10,597,353円)

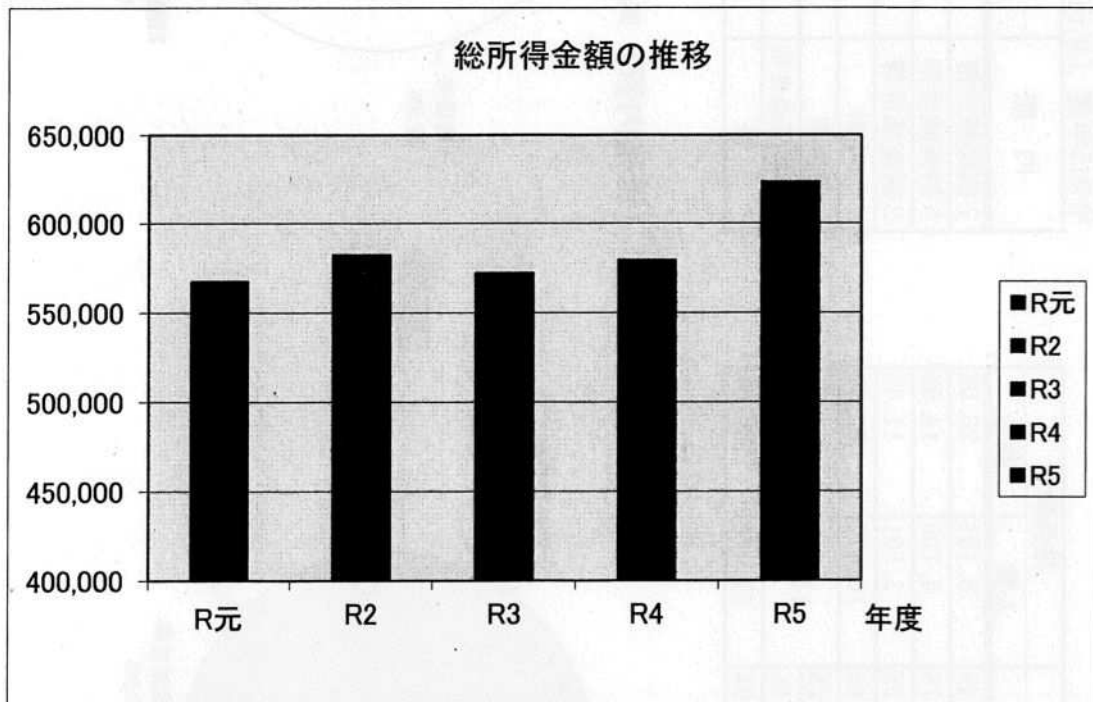
※上記の所得を超える世帯は、限度額以上の保険料はかかりません。

(ウ) 被保険者1人当りの所得額の推移

(賦課期日:4月1日における基礎控除後の総所得金額)

(単位:円)

	R元	R2	R3	R4	R5	差引き (R4-R3)
被保険者計	567,580	582,432	572,195	579,388	623,548	44,160
対前年比	1.40%	2.62%	-1.76%	1.26%	7.62%	



(エ) 医療分保険料の軽減等の内訳

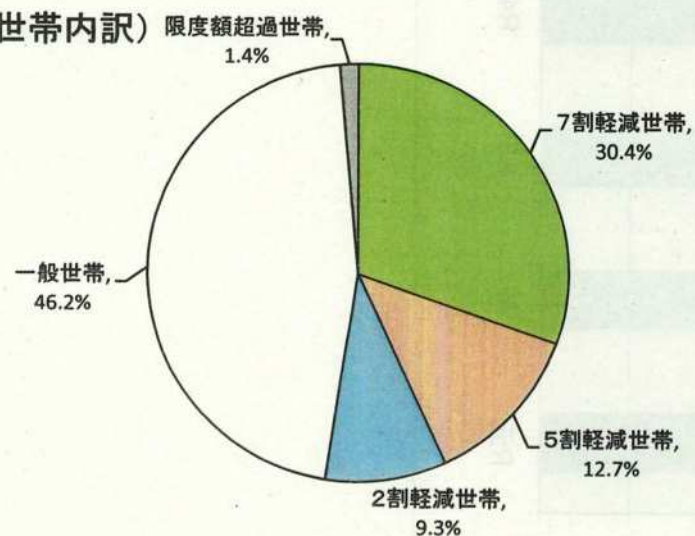
令和4年度（本算定時）

内 訳	世 帯		被保険者	
	世帯数	割合	人数	割合
7割軽減世帯	6,647	30.4%	8,181	26.0%
5割軽減世帯	2,787	12.7%	4,705	14.9%
2割軽減世帯	2,035	9.3%	3,591	11.4%
小計	11,469	52.4%	16,477	52.3%
一般世帯	10,111	46.2%	14,998	47.7%
限度額超過世帯	315	1.4%		
計	21,895	100.0%	31,475	100.0%

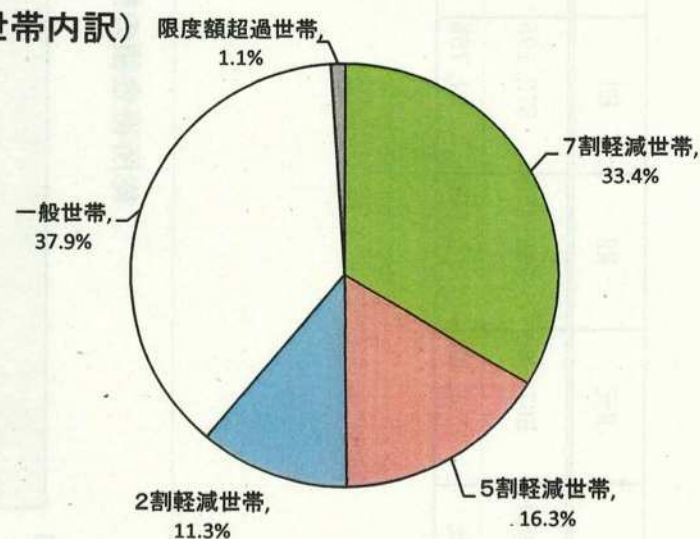
令和5年度（見込み）

内 訳	世 帯		被保険者	
	世帯数	割合	人数	割合
7割軽減世帯	7,540	33.4%	9,317	28.7%
5割軽減世帯	3,681	16.3%	5,860	18.1%
2割軽減世帯	2,547	11.3%	4,190	12.9%
小計	13,768	61.0%	19,367	59.7%
一般世帯	8,546	37.9%	13,066	40.3%
限度額超過世帯	251	1.1%		
計	22,565	100.0%	32,433	100.0%

(世帯内訳)



(世帯内訳)



(オ) 近年の保険料率の推移

年度		R1	R2	R3	R4	R5
医療分	所得割 %	7.99	7.96	7.88	7.83	6.80
	(対前年度比 %)	0.13	-0.03	-0.08	-0.05	-1.03
	被保険者均等割 円	27,800	27,800	27,600	27,180	23,400
	(対前年度比 円)	-100	0	-200	-420	-3,780
	世帯別平等割 円	19,260	19,260	18,960	18,960	15,180
	(対前年度比 円)	180	0	-300	0	-3,780
	一人当たり調定額 円	71,434	71,508	69,992	67,849	60,271
	(対前年度比 円)	2,657	74	-1,516	-2,143	-7,578
後期高齢者支援金分	所得割 %	2.92	2.89	2.82	2.83	3.06
	(対前年度比 %)	-0.03	-0.03	-0.07	0.01	0.23
	被保険者均等割 円	10,020	10,020	9,720	9,840	10,860
	(対前年度比 円)	-240	0	-300	120	1,020
	世帯別平等割 円	7,020	7,020	6,600	6,600	7,620
	(対前年度比 円)	60	0	-420	0	1,020
	一人当たり調定額 円	24,077	24,003	24,268	25,331	28,809
	(対前年度比 円)	-2,657	-74	265	1,063	3,478
介護分	所得割 %	2.62	2.66	2.27	2.66	2.56
	(対前年度比 %)	-0.10	0.04	-0.39	0.39	-0.10
	被保険者均等割 円	11,100	11,580	9,240	10,140	9,960
	(対前年度比 円)	-360	480	-2,340	900	-180
	世帯別平等割 円	5,460	5,640	4,440	5,160	4,980
	(対前年度比 円)	-120	180	-1,200	720	-180
	一人当たり調定額 円	27,532	28,906	24,125	27,006	27,006
	(対前年度比 円)	-1,333	1,374	-4,781	2,881	0
賦課期日世帯数	23,898	23,519	23,553	23,349	20,102	
賦課期日被保数	35,765	34,858	34,793	34,063	32,433	

※一人当たりの調定額は料率算定時の金額

(医療分+後期高齢者支援金分)

R1	R2	R3	R4	R5
10.91	10.85	10.70	10.66	9.86
0.10	-0.06	-0.15	-0.04	-0.80
37,820	37,820	37,320	37,020	34,260
-340	0	-500	-300	-2,760
26,280	26,280	25,560	25,560	22,800
240	0	-720	0	-2,760
95,511	95,511	94,260	93,180	89,080
0	0	-1,251	-1,080	-4,100

1	00	01	02	03
2	04	05	06	07
3	08	09	10	11
4	12	13	14	15
5	16	17	18	19
6	20	21	22	23
7	24	25	26	27
8	28	29	30	31
9	32	33	34	35
10	36	37	38	39
11	40	41	42	43
12	44	45	46	47
13	48	49	50	51
14	52	53	54	55
15	56	57	58	59
16	60	61	62	63
17	64	65	66	67
18	68	69	70	71
19	72	73	74	75
20	76	77	78	79
21	80	81	82	83
22	84	85	86	87
23	88	89	90	91
24	92	93	94	95
25	96	97	98	99
26	100	101	102	103
27	104	105	106	107
28	108	109	110	111
29	112	113	114	115
30	116	117	118	119
31	120	121	122	123
32	124	125	126	127
33	128	129	130	131
34	132	133	134	135
35	136	137	138	139
36	140	141	142	143
37	144	145	146	147
38	148	149	150	151
39	152	153	154	155
40	156	157	158	159
41	160	161	162	163
42	164	165	166	167
43	168	169	170	171
44	172	173	174	175
45	176	177	178	179
46	180	181	182	183
47	184	185	186	187
48	188	189	190	191
49	192	193	194	195
50	196	197	198	199
51	200	201	202	203
52	204	205	206	207
53	208	209	210	211
54	212	213	214	215
55	216	217	218	219
56	220	221	222	223
57	224	225	226	227
58	228	229	230	231
59	232	233	234	235
60	236	237	238	239
61	240	241	242	243
62	244	245	246	247
63	248	249	250	251
64	252	253	254	255
65	256	257	258	259
66	260	261	262	263
67	264	265	266	267
68	268	269	270	271
69	272	273	274	275
70	276	277	278	279
71	280	281	282	283
72	284	285	286	287
73	288	289	290	291
74	292	293	294	295
75	296	297	298	299
76	300	301	302	303
77	304	305	306	307
78	308	309	310	311
79	312	313	314	315
80	316	317	318	319
81	320	321	322	323
82	324	325	326	327
83	328	329	330	331
84	332	333	334	335
85	336	337	338	339
86	340	341	342	343
87	344	345	346	347
88	348	349	350	351
89	352	353	354	355
90	356	357	358	359
91	360	361	362	363
92	364	365	366	367
93	368	369	370	371
94	372	373	374	375
95	376	377	378	379
96	380	381	382	383
97	384	385	386	387
98	388	389	390	391
99	392	393	394	395
100	396	397	398	399
101	400	401	402	403
102	404	405	406	407
103	408	409	410	411
104	412	413	414	415
105	416	417	418	419
106	420	421	422	423
107	424	425	426	427
108	428	429	430	431
109	432	433	434	435
110	436	437	438	439
111	440	441	442	443
112	444	445	446	447
113	448	449	450	451
114	452	453	454	455
115	456	457	458	459
116	460	461	462	463
117	464	465	466	467
118	468	469	470	471
119	472	473	474	475
120	476	477	478	479
121	480	481	482	483
122	484	485	486	487
123	488	489	490	491
124	492	493	494	495
125	496	497	498	499
126	500	501	502	503
127	504	505	506	507
128	508	509	510	511
129	512	513	514	515
130	516	517	518	519
131	520	521	522	523
132	524	525	526	527
133	528	529	530	531
134	532	533	534	535
135	536	537	538	539
136	540	541	542	543
137	544	545	546	547
138	548	549	550	551
139	552	553	554	555
140	556	557	558	559
141	560	561	562	563
142	564	565	566	567
143	568	569	570	571
144	572	573	574	575
145	576	577	578	579
146	580	581	582	583
147	584	585	586	587
148	588	589	590	591
149	592	593	594	595
150	596	597	598	599
151	600	601	602	603
152	604	605	606	607
153	608	609	610	611
154	612	613	614	615
155	616	617	618	619
156	620	621	622	623
157	624	625	626	627
158	628	629	630	631
159	632	633	634	635
160	636	637	638	639
161	640	641	642	643
162	644	645	646	647
163	648	649	650	651
164	652	653	654	655
165	656	657	658	659
166	660	661	662	663
167	664	665	666	667
168	668	669	670	671
169	672	673	674	675
170	676	677	678	679
171	680	681	682	683
172	684	685	686	687
173	688	689	690	691
174	692	693	694	695
175	696	697	698	699
176	700	701	702	703
177	704	705	706	707
178	708	709	710	711
179	712	713	714	715
180	716	717	718	719
181	720	721	722	723
182	724	725	726	727
183	728	729	730	731
184	732	733	734	735
185	736	737	738	739
186	740	741	742	743
187	744	745	746	747
188	748	749	750	751
189	752	753	754	755
190	756	757	758	759
191	760	761	762	763
192	764	765	766	767
193	768	769	770	771
194	772	773	774	775
195	776	777	778	779
196	780	781	782	783
197	784	785	786	787
198	788	789	790	791
199	792	793	794	795
200	796	797	798	799
201	800	801	802	803
202	804	805	806	807
203	808	809	810	811
204	812	813	814	815
205	816	817	818	819
206	820	821	822	823
207	824	825	826	827
208	828	829	830	831
209	832	833	834	835
210	836	837	838	839
211	840	841	842	843
212	844	845	846	847
213	848	849	850	851
214	852	853	854	855
215	856	857	858	859
216	860	861	862	863
217	864	865	866	867
218	868	869	870	871
219	872	873	874	875
220	876	877	878	879
221	880	881	882	883
222	884	885	886	887
223	888	889	890	891
224	892	893	894	895
225	896	897	898	899
226	900	901	902	903
227	904	905	906	907
228	908	909	910	911
229	912	913	914	915
230	916	917	918	919
231	920	921	922	923
232	924	925	926	927
233	928	929	930	931
234	932	933	934	935
235	936	937	938	939
236	940	941	942	943
237	944	945	946	947
238	948	949	950	951
239	952	953	954	955
240	956	957	958	959
241	960	961	962	963
242	964	965	966	967
243	968	969	970	971
244	972	973	974	975
245	976	977	978	979
246	980	981	982	983
247	984	985	986	987
248	988	989	990	991
249	992	993	994	995
250	996	997	998	999
251	1000	1001	1002	1003
252	1004	1005	1006	1007
253	1008	1009	1010	1011
254	1012	1013	1014	1015
255	1016	1017	1018	1019
256	1020	1021	1022	1023
257	1024	1025	1026	1027
258	1028	1029	1030	1031
259	1032	1033	1034	1035
260	1036	1037	1038	1039
261	1040	1041	1042	1043
262	1044	1045	1046	1047
263	1048	1049	1050	1051
264	1052	1053	1054	1055
265	1056	1057	1058	1059
266	1060	1061	1062	1063
267	1064	1065	1066	1067
268	1068	1069	1070	1071
269	1072	1073	1074	1075
270	1076	1077	1078	1079
271	1080	1081	1082	1083
272	1084	1085	1086	1087
273	1088	1089	1090	1091
274	1092	1093	1094	1095
275	1096	1097	1098	1099
276	1100	1101	1102	1103
277	1104	1105	1	