

松江地区乗合バス共同運行計画（仮称）に基づく

松江市交通局の路線・ダイヤの見直しについて

松江市交通局

■経緯・背景

松江市における路線バス事業は、全国傾向と同様に新型コロナウイルス感染症の影響や、バス運転者の改善基準告示の改正を受け、近年、全国同様に運転士不足を原因とする路線廃止・減便を余儀なくされ、利用者に不便を強いる状況が発生する等、大変厳しい状況が続いています。

このような状況を踏まえ、松江市交通局と一畑バスでは、路線バスにおいて安定的で持続可能な運行を行うため「（仮称）松江地区乗合バス事業共同運行計画」を策定することにしています。

共同運行計画に基づいて2社局で連携し、競合する一部路線での共同運行、等間隔ダイヤ等の導入を通じて、利便性を損なうことなく運転士及び車両の効率化を図るとともに、感染症拡大などの不測の事態に対して柔軟な対応を可能とするため、相互に運行をフォローするバックアップ体制を充実させるほか、運賃改定を行うことを予定しています。

また、松江市公共交通利用促進市民会議と連携しながら、利用促進策やサービス向上策を合わせて実施することとし、「松江市民みんなでつくる だれもが安心して、やさしく移動できるまち・松江」の実現を目指してまいります。

■路線再編（案）の概要

1. 対象路線

松江地区乗合バス共同運行計画（仮称）に基づき、市内を運行する2社局計17路線を対象路線とし、そのうち、本局では14路線を運行します。

路線 No.	路線名	運行事業者	備考
A	川津線	松江市交通局・一畑バス株式会社	共同運行、等間隔ダイヤ
B	八雲線	一畑バス株式会社・松江市交通局	共同運行、等間隔ダイヤ
C	大庭線	松江市交通局	等間隔ダイヤ（新設路線）
D	万原線	一畑バス株式会社	等間隔ダイヤ
E	北循環線	松江市交通局	
F	南循環線	松江市交通局	
G	あじさいループ	松江市交通局	
H	竹矢線	松江市交通局	
I	八束線	松江市交通局	
J	平成線	松江市交通局	
K	八重垣線	松江市交通局	
L	病院循環線	松江市交通局	
M	朝日ヶ丘線	松江市交通局	
N	法吉ループ	松江市交通局	
O	恵曇線	一畑バス株式会社	
P	玉造線	一畑バス株式会社	
Q	レイクライン	松江市交通局	

①一部路線の共同運行

本局が運行する川津線と一畑バスが運行する八雲線を対象に共同運行を行います。

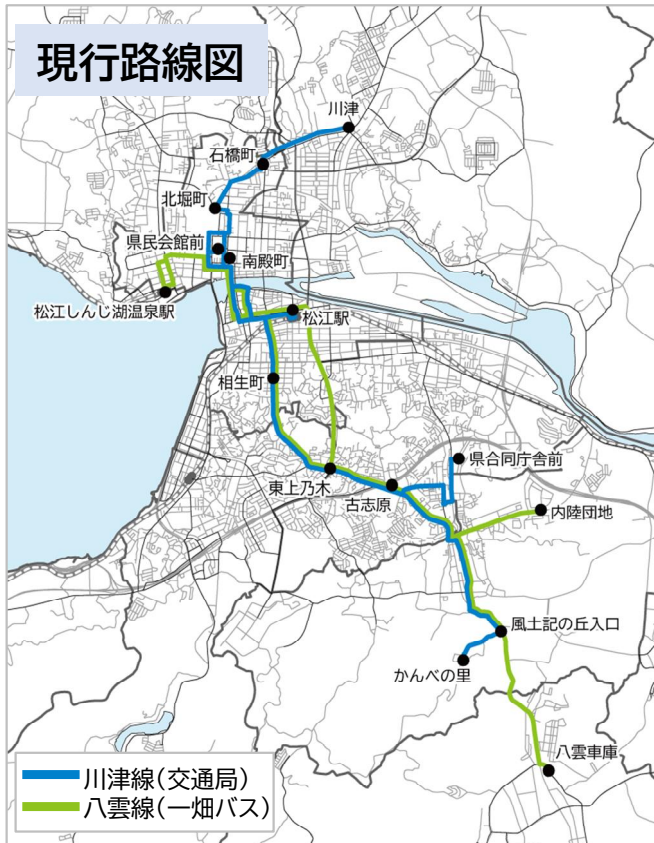
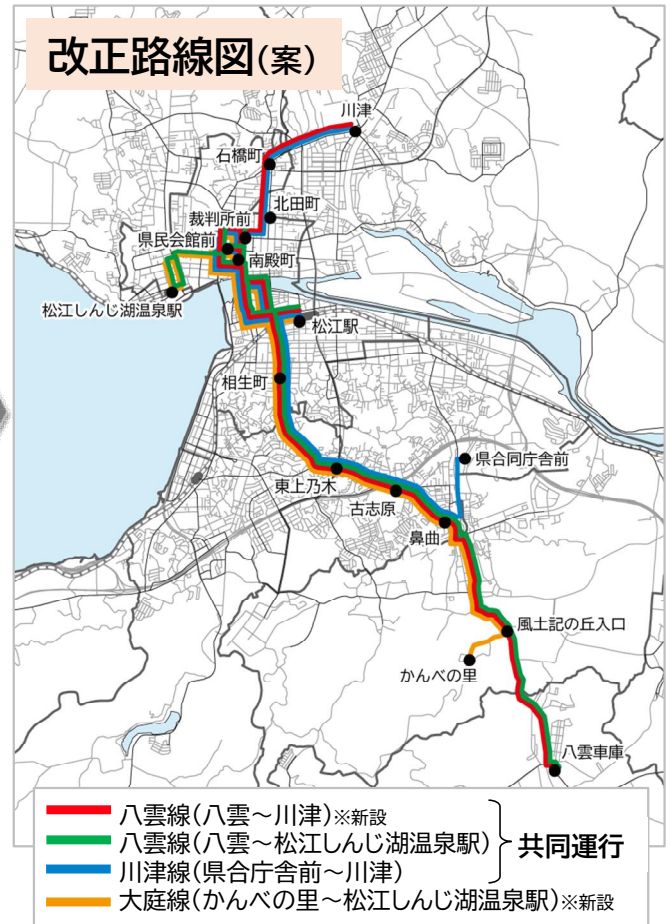


図 共同運行路線図



②等間隔ダイヤの作成・運行

共同運行を行う2路線と本局が新設のうえ運行する大庭線、一畑バスが運行する万原線の運行間隔を調整することで、川津～松江駅間及び松江駅～鼻曲間で概ね9時～16時までの間を20分間隔で運行する等間隔ダイヤを導入します。

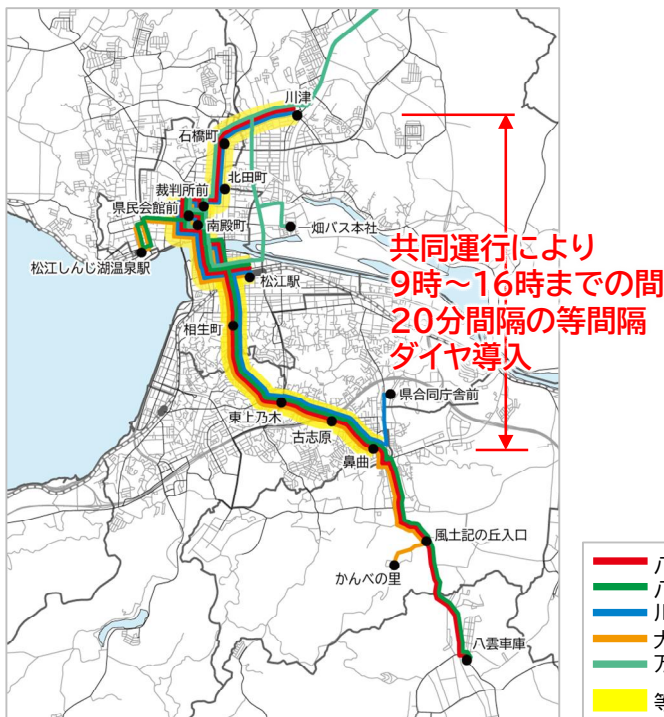


図 等間隔ダイヤ導入区間

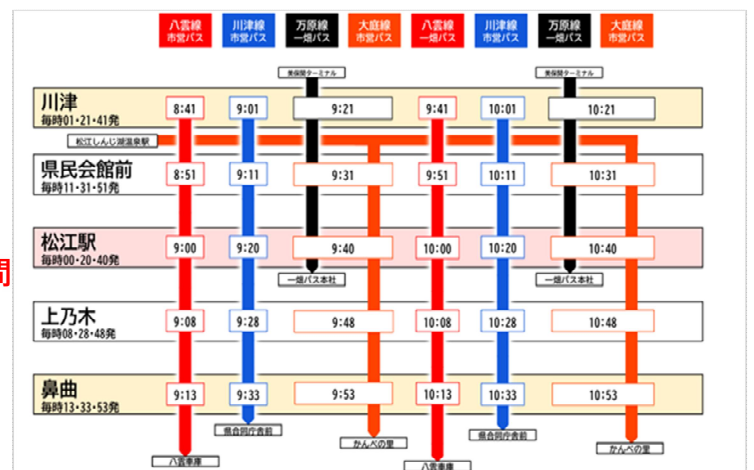
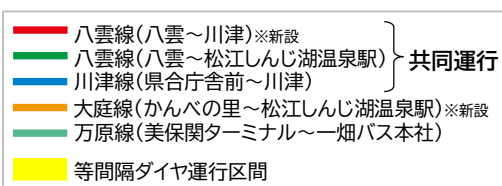


図 等間隔ダイヤのイメージ



③ラッシュ時間帯の運行間隔の調整

朝のラッシュ時間帯の運行間隔についても調整し、利便性向上に努めます。

④2 社局共通の時刻表作成

2 社局共通の時刻表を作成し、各社ホームページや印刷物のほか、該当バス停に掲出します。

⑤バス停間所要時分の統一

今まで、会社間で異なっていたバス停間所要時分を統一し、定時性向上を図ります。

■路線・バス停の新設、廃止変更及び路線別運行本数等（案） ※詳細は別紙 1・2・3

前述の路線再編を行うにあたり、下記の通り路線の新設や廃止、バス停の新設等を行います。

1. 路線新設区間（2 区間）

- | | |
|----------------------------|------|
| ①八雲車庫―風土記の丘入口間（国道 4 3 2 号） | 八雲線 |
| ②サンライフ松江前―佐草十字路（市道大庭布志名線） | 八重垣線 |

2. 路線廃止区間と代替経路（3 区間）

- | | |
|--------------------|--|
| ①井出平―富原三叉路―富原―古志原 | 代替路線） 川津線・八雲線・大庭線・南循環線
代替バス停） 古志原・上口・鼻曲・井出平・富原東 |
| ②城東保育所入口―附属学園前―北田町 | 代替路線） 川津線・八雲線・北循環線・あじさいループ
代替バス停） 石橋町・附属学園入口 |
| ③小泉八雲記念館前―西原―春日南 | 代替路線） 北循環線・法吉ループ・レイクライン
御津コミュニティバス
代替バス停） 春日南・黒田町井出の内・小泉八雲記念館前 |

3. 新設バス停（13ヶ所）

- | | |
|-------------------------|------|
| ①有〔南進・北進〕（国道 4 3 2 号） | 八雲線 |
| ②西日吉団地前〔北進〕（国道 4 3 2 号） | 八雲線 |
| ③西日吉団地前〔南進〕（国道 4 3 2 号） | 八雲線 |
| ④神納橋〔北進〕（国道 4 3 2 号） | 八雲線 |
| ⑤神納橋〔南進〕（国道 4 3 2 号） | 八雲線 |
| ⑥日吉〔北進〕（国道 4 3 2 号） | 八雲線 |
| ⑦日吉〔南進〕（国道 4 3 2 号） | 八雲線 |
| ⑧要害橋〔北進・南進〕（国道 4 3 2 号） | 八雲線 |
| ⑨八雲車庫〔起終点〕（市道東本郷線） | 八雲線 |
| ⑩公園墓地入口〔東進〕（市道大庭布志名線） | 八重垣線 |
| ⑪公園墓地入口〔西進〕（市道大庭布志名線） | 八重垣線 |
| ⑫大庭橋〔東進〕（市道大庭布志名線） | 八重垣線 |
| ⑬大庭橋〔西進〕（市道大庭布志名線） | 八重垣線 |

※①～⑨のバス停は、一畑バスが使用しているバス停と共用します。

4. 廃止バス停（8ヶ所）

- | | |
|----------------------|-----|
| ①富原三叉路〔北進〕（市道鼻曲古志池線） | 川津線 |
| ②富原三叉路〔南進〕（市道鼻曲古志池線） | 川津線 |
| ③富原〔西進〕（市道古志原保育所東西線） | 川津線 |
| ④富原〔東進〕（市道古志原保育所東西線） | 川津線 |

- ⑤附属学園前〔西進〕（市道大輪菅田線） あじさいループ 八重垣線
 ⑥附属学園前〔東進〕（市道大輪菅田線） あじさいループ 八重垣線
 ⑦西原〔西進〕（市道西原春日線） 法吉ループ
 ⑧西原〔東進〕（市道西原春日線） 法吉ループ

※⑦～⑧のバス停については、御津コミュニティバスに移管します。

5. 名称変更バス停（1ヶ所）

- ①松江しんじ湖温泉駅（6番のりば） 旧）松江しんじ湖温泉 竹矢線

6. 路線別運行本数（計画）

運行会社	路線名	運行本数		
		運行便数 （平日）	運行便数 （学休平日）	運行便数 （土日祝日）
松江市交通局	A 川津線	42	42	28
松江市交通局	B 八雲線	8	8	8
松江市交通局	C 大庭線	18	18	18
松江市交通局	E 北循環線	44	44	39
松江市交通局	F 南循環線	43	43	37
松江市交通局	G あじさいループ	14	14	12
松江市交通局	H 竹矢線	36	34	23
松江市交通局	I 八束線	29	29	16
松江市交通局	J 平成テクノ線	41	41	28
松江市交通局	K 八重垣線	39	39	26
松江市交通局	L 病院循環線	10	10	0
松江市交通局	M 朝日ヶ丘線	15	15	12
松江市交通局	N 法吉ループ	10	10	7
一般路線バス 合計		349	347	254
松江市交通局	Q レイクライン通常	17	17	17
	レイクライン嫁ヶ島	3	3	3
レイクライン最大運行月 合計		20	20	20

※女子高スクール専用便は、上記本数から除外しています。

■運賃の改正について（案）

※詳細は別紙4

1. 概要

運行体制・経営体制の強化を行い、市民生活に欠かせない路線バスを持続可能な移動手段として確保するため、運賃改定を行います。

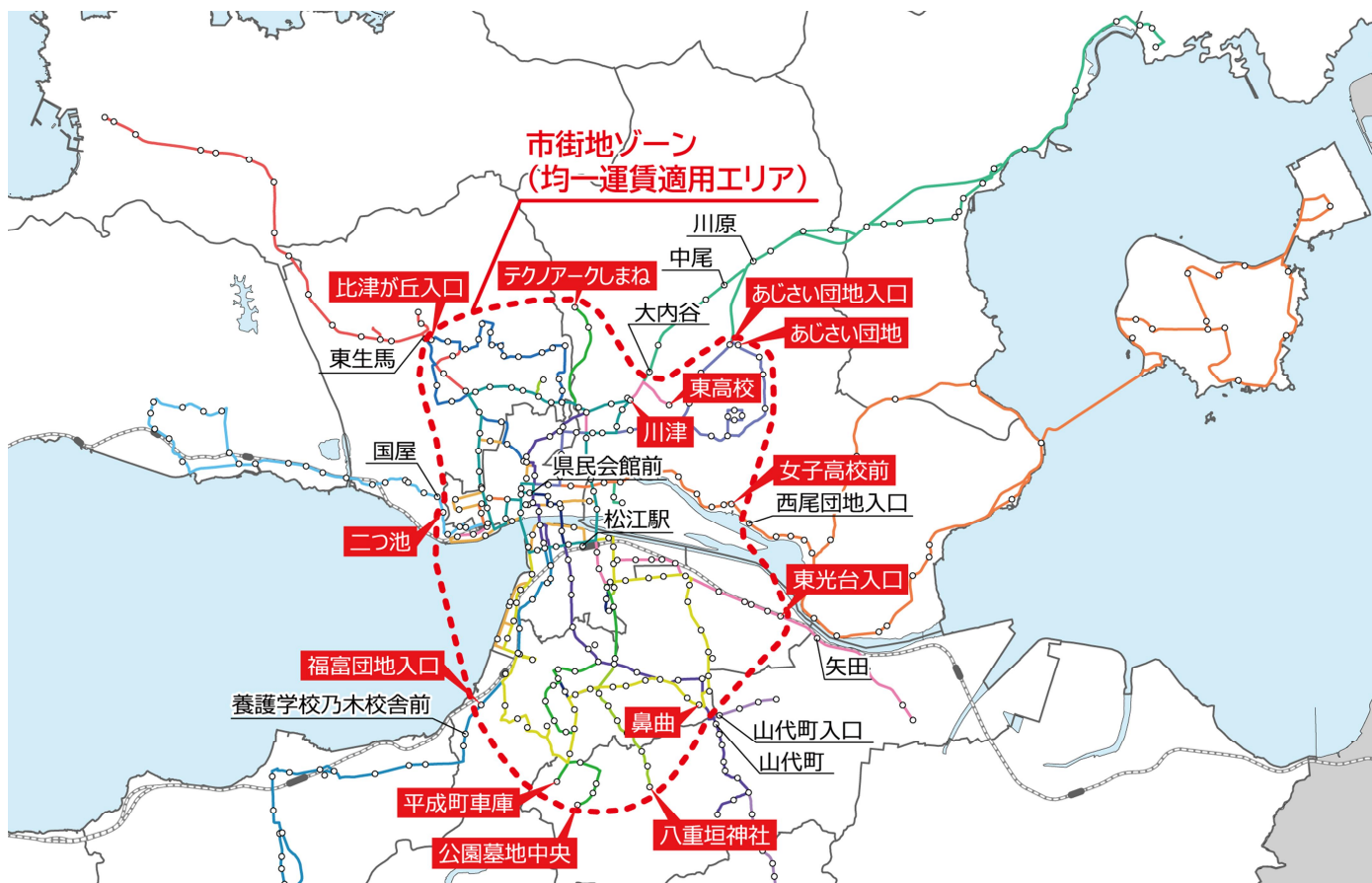
また、一畑バス・松江市交通局の2社局の運賃体系を共通化し、分かりやすくシンプルな「市街地ゾーン均一運賃＋対キロ区間運賃」を導入を図り、一定の利便性と公平性を確保します。

なお、運賃については、松江市地域公共交通運賃協議会にて別途審議いただきます。

2. 改正内容

市街地ゾーン ： 250円均一

市街地ゾーン以外：対キロ区間運賃（初乗り250円、現行運賃250円以上の区間は現行の1割増し）



市街地ゾーン（均一運賃提供エリア）



市街地ゾーン均一運賃＋対キロ区間運賃のイメージ

■運行車両について

※詳細は別紙5

すべての路線において、**移動等円滑化基準（バリアフリー基準）**に適合する「ノンステップバス」にて運行します。 ※令和7年度末までに、すべての車両が移動等円滑化基準適合車両に置き換わる予定です。

■運行開始日

本協議会の議決を経て、国土交通省に必要な認可申請、届出を行い、令和8年4月1日（水）から新たな路線、ダイヤ及び運賃体系での運行を予定しております。

実施に当たっては、本協議会の議決が必要なものを除き、軽微な変更を行う場合があります。

■運行主体・問い合わせ先

松江市交通局

所在地：松江市平成町1751番地21

事業内容：一般乗合旅客運送事業 一般貸切旅客運送事業 旅行業 広告事業（バス広告） 駐車場事業

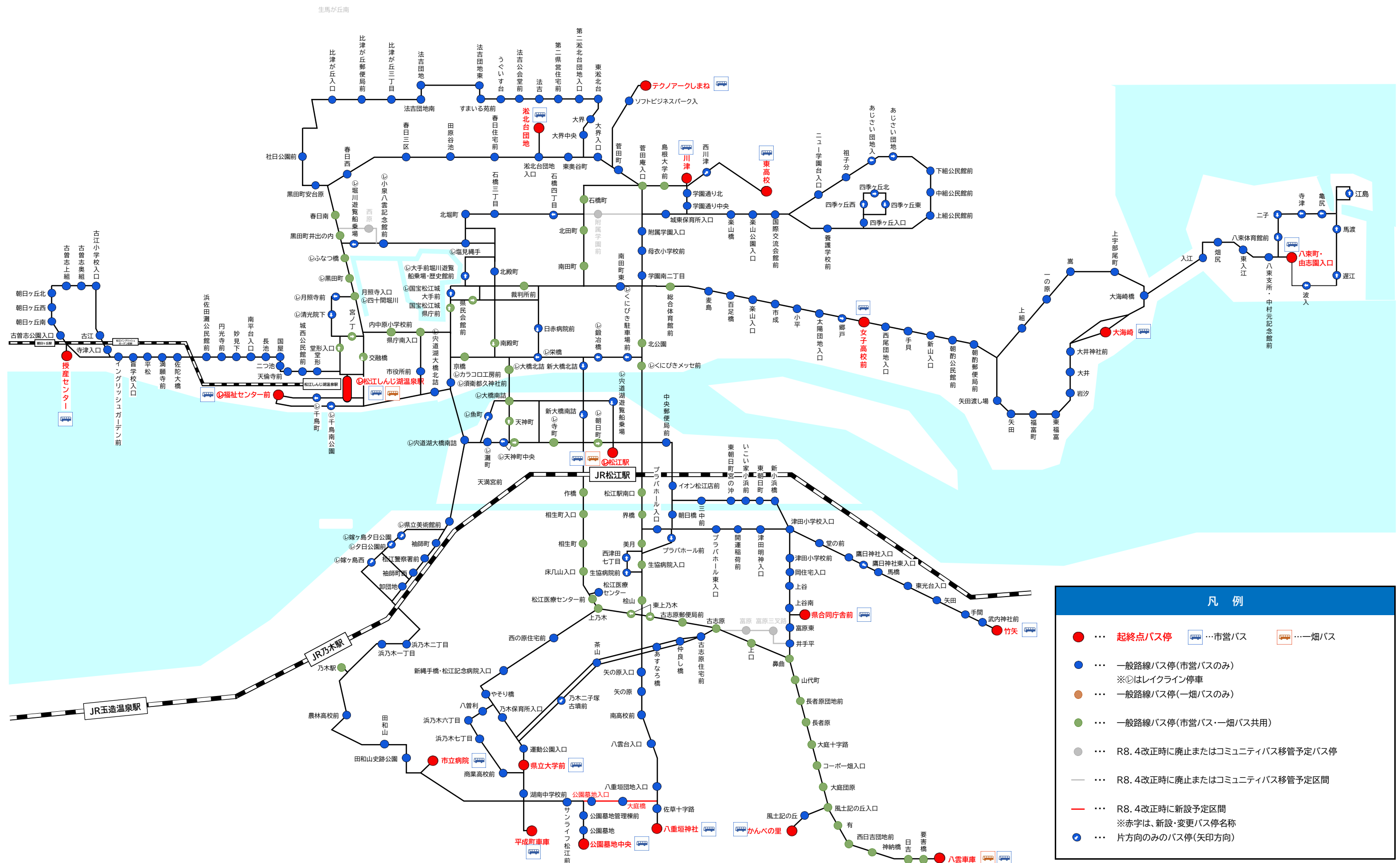
代表者：松江市交通事業管理者 交通局長 小村 隆

問い合わせ先：松江市交通局 運輸企画課 路線再編推進室 担当：佐藤・安部 ☎0852-60-1112

松江市交通局 R8.4 改正案 路線図

Ver.4.2.4

別紙 1



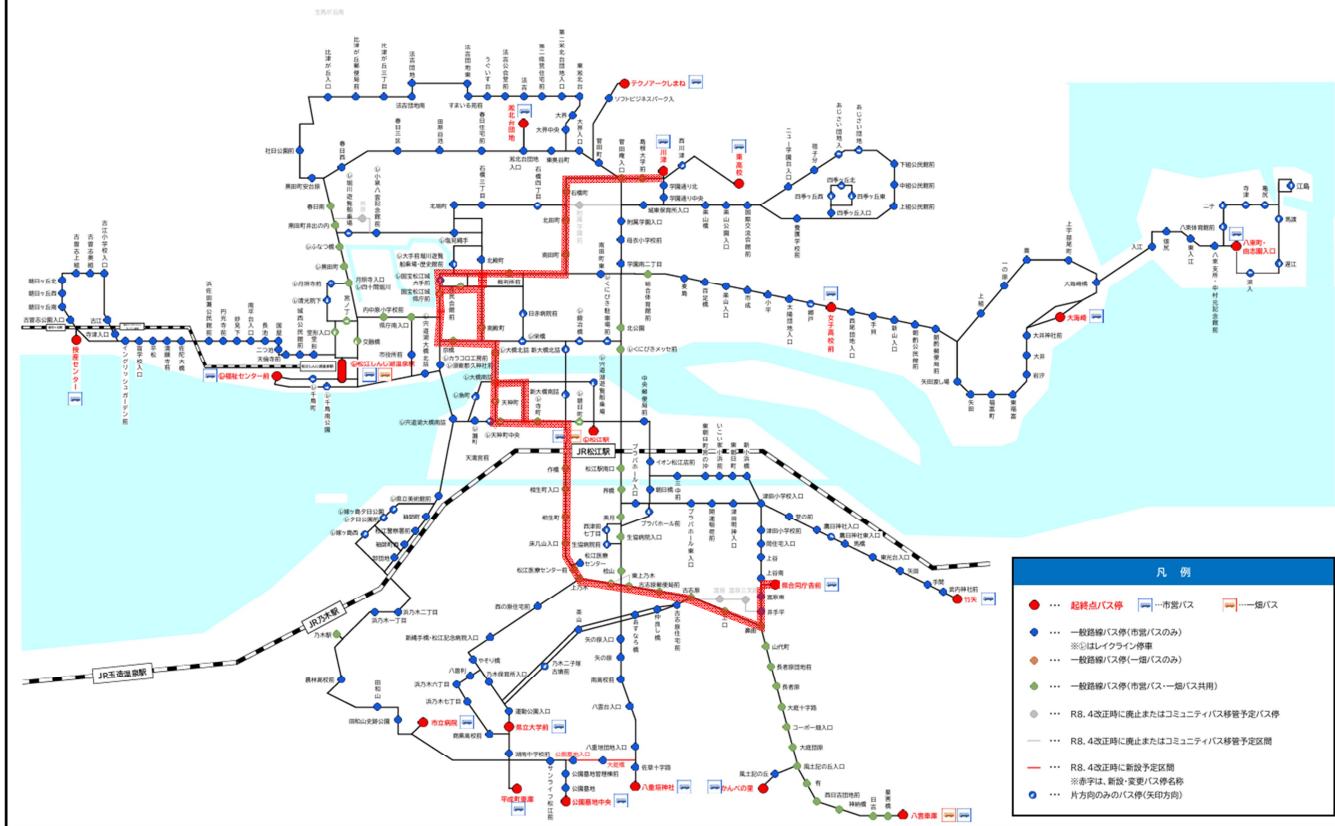
令和8年4月ダイヤ改正 路線別改正内容詳細版

※大きな変更のない路線は省略しています

松江市交通局

松江市交通局 R8.4 改正案 路線図

Ver.4.2.4



改正概要

- ・一畑バスと共同運行を実施
- ・北堀町経由を北田町経由に、富原経由を鼻曲経由に変更し、等間隔運行を実施

変更箇所詳細

ア：路線新設区間

- ・なし

イ：系統新設区間

- ・川津—**北田町**—県民会館前—大橋南詰—松江駅—相生町—上乃木—古志原—**鼻曲**—県合同庁舎前

ウ：路線廃止区間

- ・古志原—富原—富原三叉路—井手平

エ：他路線への移管

- ・県民会館前—北堀町—石橋町・・・八重垣線に移管

運行本数

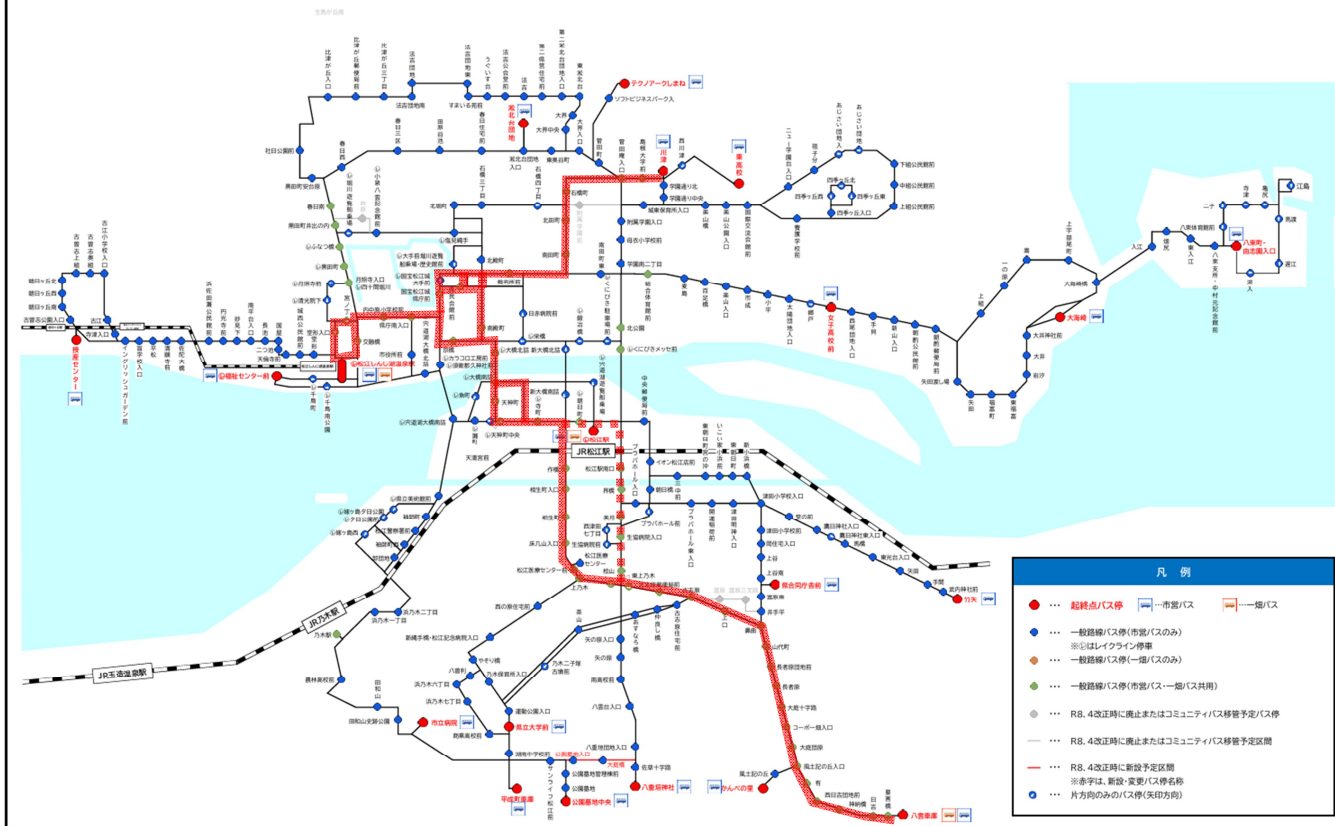
平日：50便（現行比+1） 川津方面28便・県合同庁舎前方面22便 うち市営バス42便
休日：41便（現行比▲5） 川津方面19便・県合同庁舎前方面17便 うち市営バス28便

設定運賃

市街地ゾーン均一運賃250円（別添4のとおり）

松江市交通局 R8.4 改正案 路線図

Ver.4.2.4



改正概要

- ・ 日中時間帯に川津―八雲車庫間で市営バスと一畑バスが共同運行（1時間ごと交互）
- ・ 一畑バスと相互に補完する体制構築（松江しんじ湖温泉駅―八雲車庫間を系統として設定）

変更箇所詳細

ア：路線新設区間

- ・ 風土記の丘入口―八雲車庫間

イ：系統新設区間

- ・ 川津―北田町―県民会館前―大橋南詰―松江駅―相生町―上乃木―古志原―八雲車庫
- ・ 松江しんじ湖温泉駅―県民会館前―大橋南詰―松江駅―相生町―上乃木―古志原―八雲車庫

ウ：路線廃止区間

- ・ なし

エ：他路線への移管

- ・ なし

運行本数

平日：46便（現行比▲12） 八雲方面23便・温泉駅・川津方面23便 うち市営バス8便
休日：33便（現行比+3） 川津方面16便・県合同庁舎前方面17便 うち市営バス8便

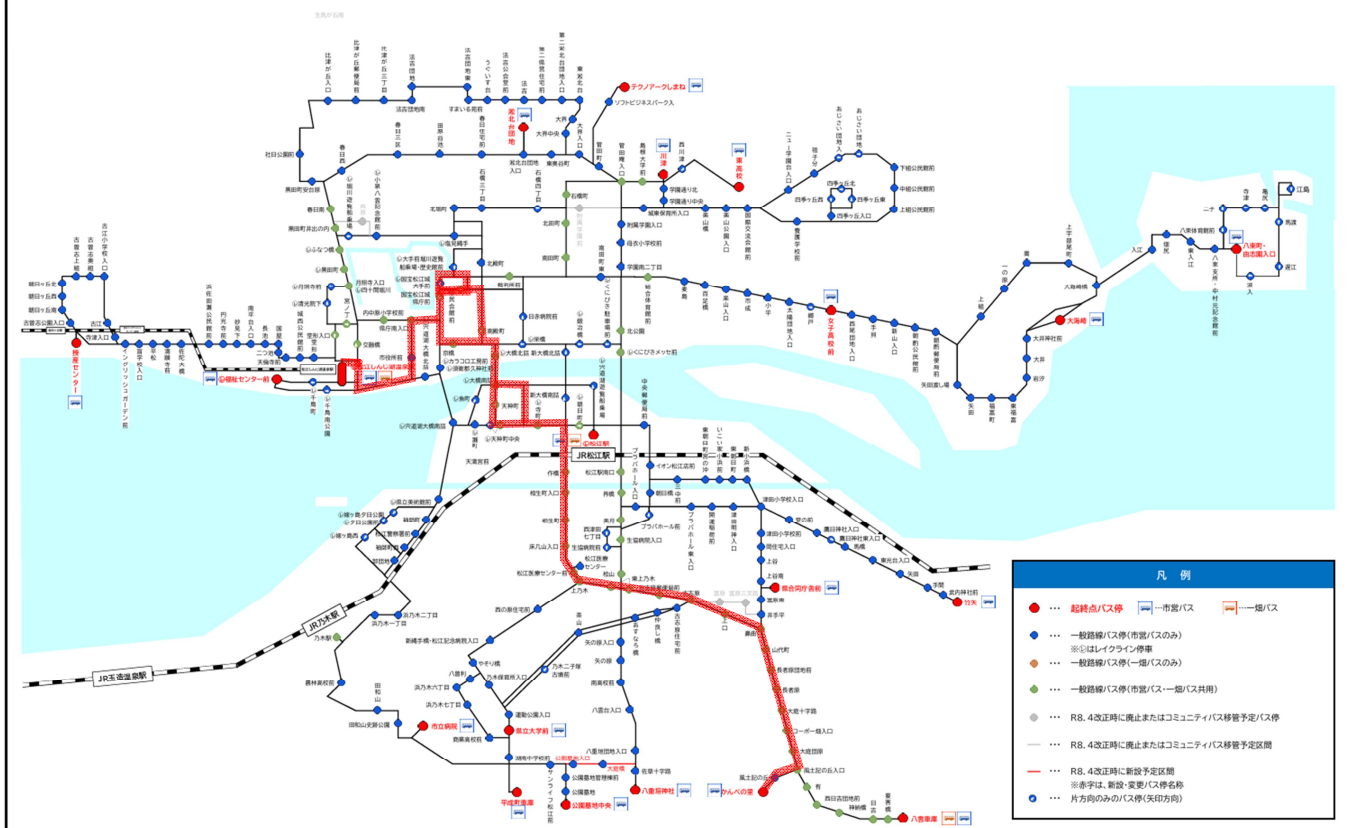
設定運賃

市街地ゾーン均一運賃＋対キロ区間運賃（別添4のとおり）

■C 路線 大庭線

松江市交通局 R8.4 改正案 路線図

Ver.4.2.4



改正概要

- ・従来の川津線のかんべの里系統を大庭線として路線格上げ
- ・大庭線に加えて、八雲線、川津線と組み合わせて等間隔運行実施

変更箇所詳細

ア：路線新設区間

- ・なし

イ：系統新設区間

- ・かんべの里—鼻曲—古志原—相生町—松江駅—大橋—県民会館前—**市役所前**—松江しんじ湖温泉駅

ウ：路線廃止区間

- ・なし

エ：他路線への移管

- ・なし

運行本数

平日：18便（現行比+8）

かんべの里方面9便・松江しんじ湖温泉駅方面9便

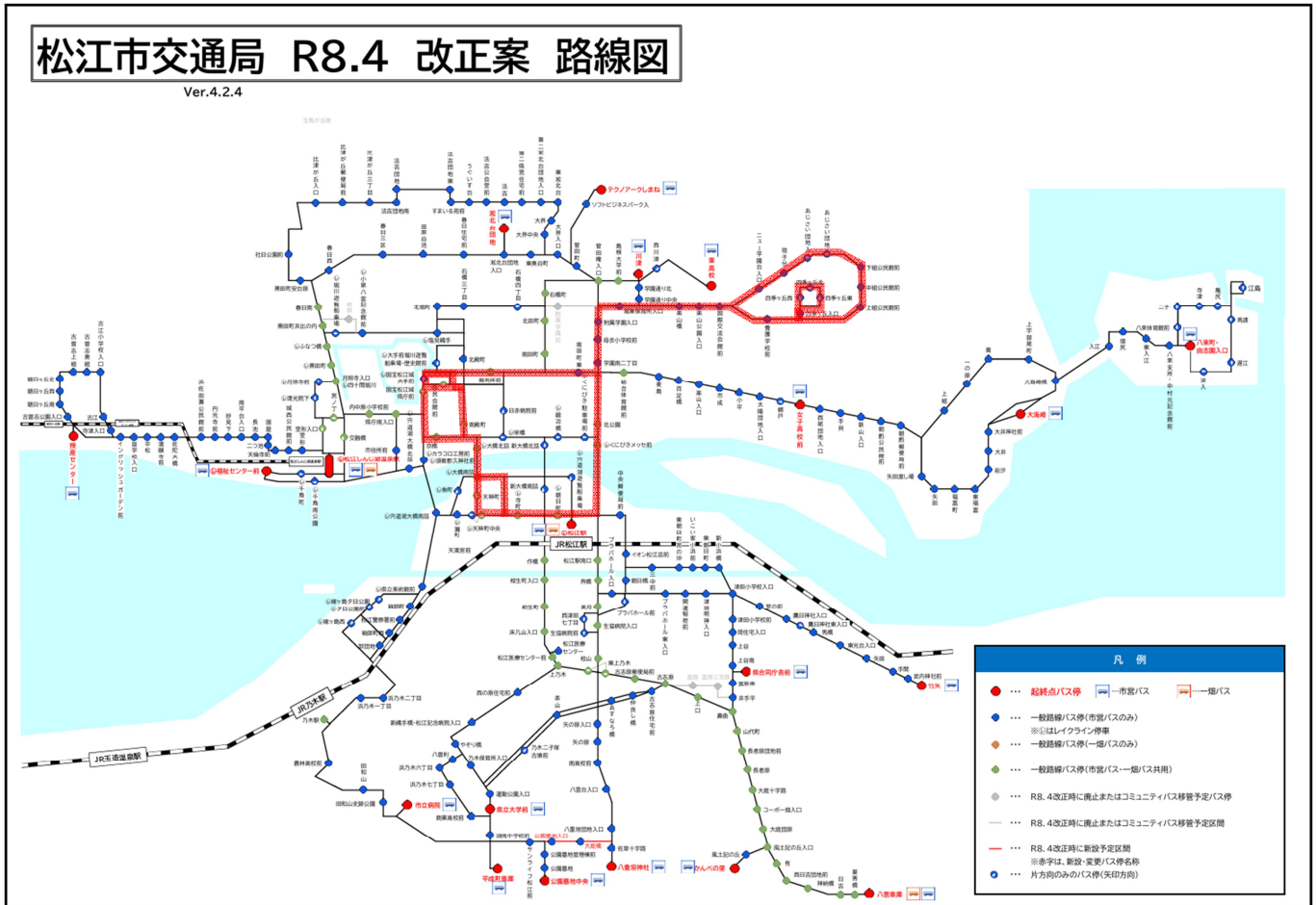
休日：18便（現行比+8）

かんべの里方面9便・松江しんじ湖温泉駅方面9便

設定運賃

市街地ゾーン均一運賃+対キロ区間運賃（別添4のとおり）

G 路線 あじさいループ



改正概要

- ・ 附属学園前―城東保育所入口間の混雑による遅延が慢性化しているためルート変更

変更箇所詳細

ア：路線新設区間

- ・ なし

イ：系統変更区間

- ・ 県民会館前―**南田町東**―**学園南二丁目**―**附属学園入口**―城東保育所入口
※内回り大手前通りに右折経路の『学園南二丁目』は、交差点構造上、通過扱いとする

ウ：路線廃止区間

- ・ 南田町―附属学園前―城東保育所入口間 ※附属学園前バス停廃止

エ：他路線への移管

- ・ なし

運行本数

平日：14便（現行比±0） 内回り7便・外回り7便
休日：12便（現行比±0） 内回り6便・外回り6便

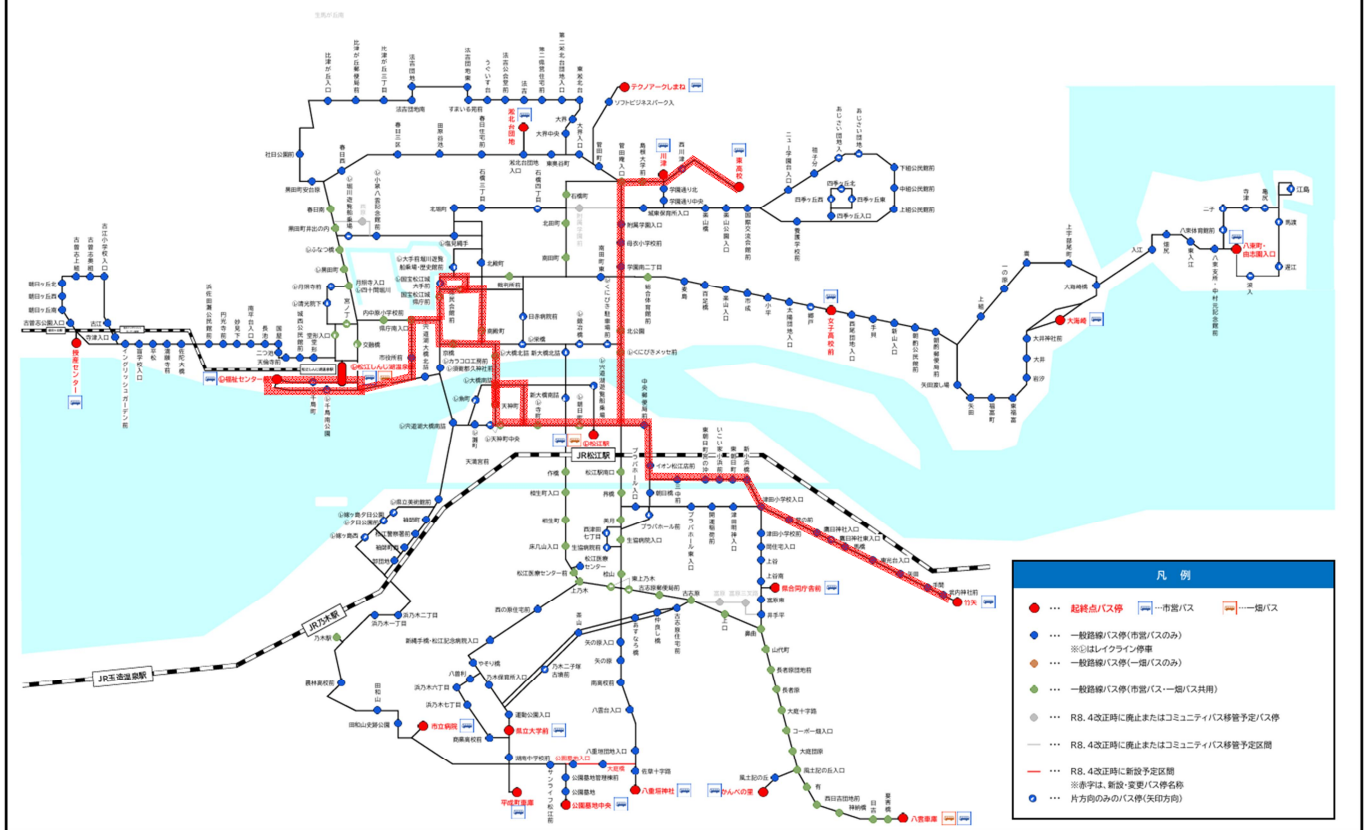
設定運賃

市街地ゾーン均一運賃250円（別添4のとおり）

■H 路線 竹矢線

松江市交通局 R8.4 改正案 路線図

Ver.4.2.4



改正概要

- ・福祉センター行の「松江しんじ湖温泉」バス停を「松江しんじ湖温泉駅⑥のりば」とすることで経路変更及び運行時間短縮

変更箇所詳細

ア：路線新設区間

- ・なし

イ：系統変更区間

- ・市役所前—松江しんじ湖温泉駅⑥—千鳥町—福祉センター（松江しんじ湖温泉バス停の名称変更）

ウ：路線廃止区間

- ・なし

エ：他路線への移管

- ・なし

運行本数

- 平日：36便（現行比+3） 福祉センター方面20便・竹矢方面16便
- 休日：23便（現行比▲1） 福祉センター方面12便・竹矢方面11便

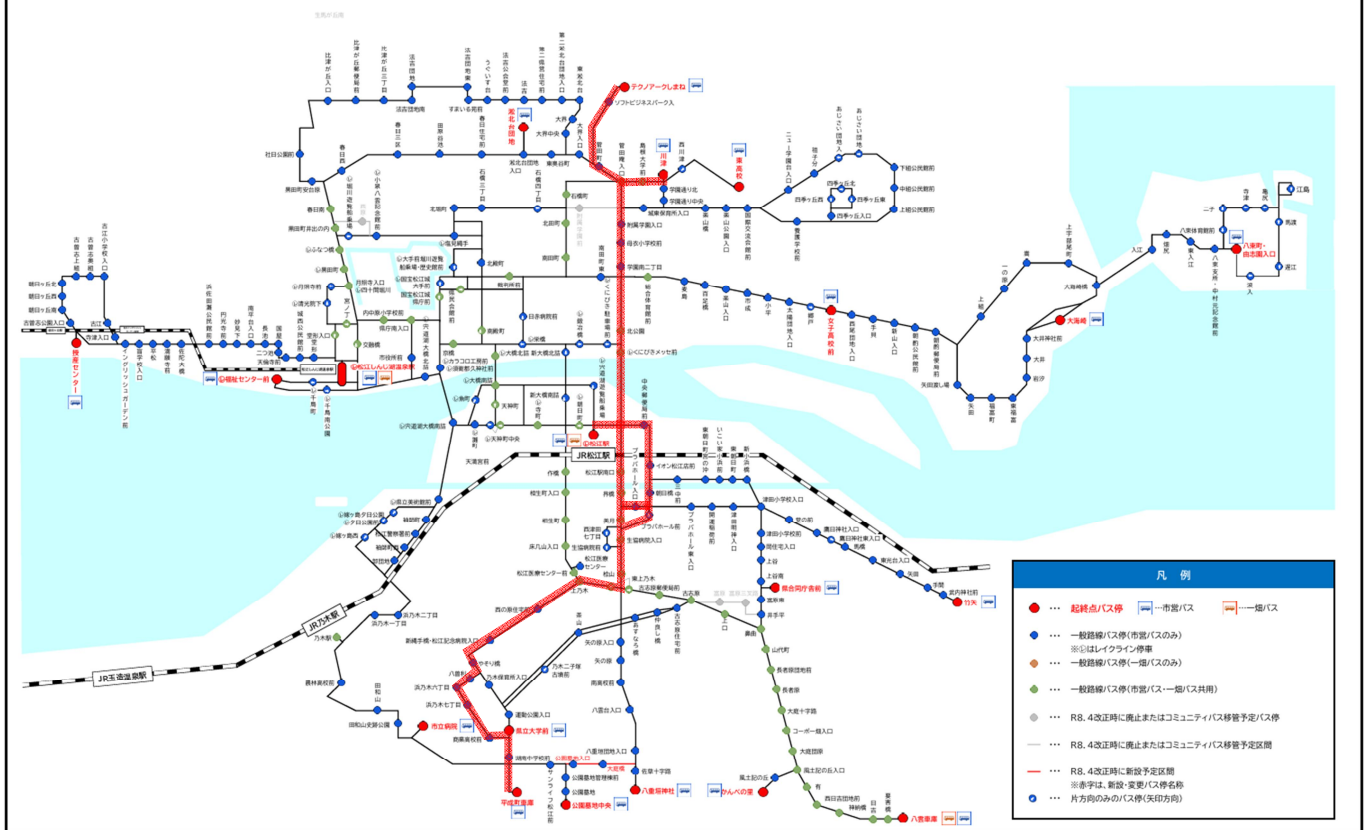
設定運賃

市街地ゾーン均一運賃+対キロ区間運賃（別添4のとおり）

J 路線 平成テクノ線

松江市交通局 R8.4 改正案 路線図

Ver.4.2.4



改正概要

- ・平成町方面イオン経由便 経路変更（八重垣線と統一）
- ・一部の回送便を実車化（平成町車庫⇔松江駅間）
- ・島根コミュニティバス対応として系統新設（川津—商業高校前—平成町車庫）

変更箇所詳細

ア：路線新設区間

- ・なし

イ：系統変更区間

- ・川津—松江駅—松江駅南口—桧山—西の原—商業高校前—平成町車庫 片道のみ
- ・平成町車庫—松江駅 ※回送の実車化
- ・プラバホール周辺の経路変更

ウ：路線廃止区間

- ・なし

エ：他路線への移管

- ・なし

運行本数

- 平日：41便（現行比+12） テクノアークしまね・松江駅方面18便・平成町方面23便
- 休日：28便（現行比+8） テクノアークしまね・松江駅方面12便・平成町方面16便

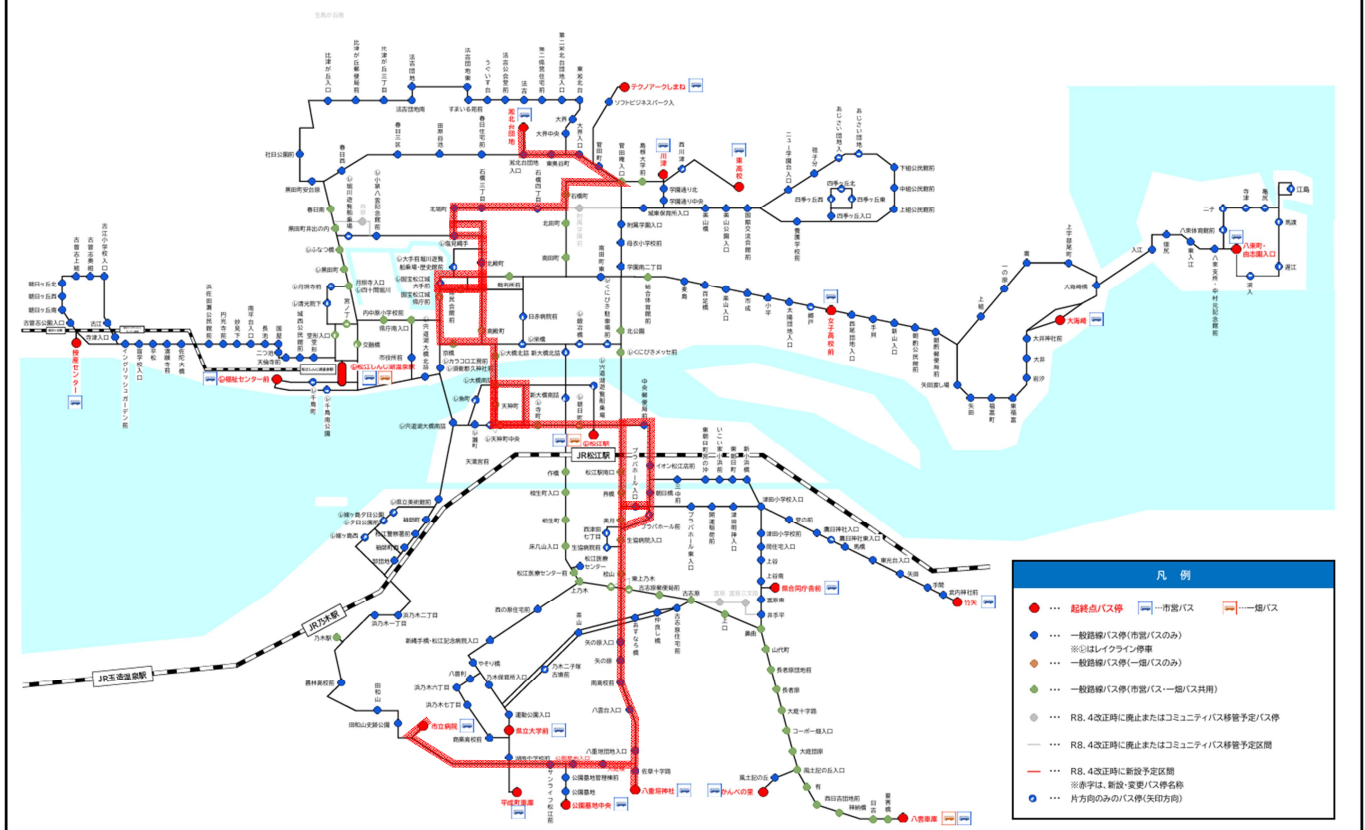
設定運賃

市街地ゾーン均一運賃250円（別添4のとおり）

K 路線 八重垣線

松江市交通局 R8.4 改正案 路線図

Ver.4.2.4



改正概要

- ・要望を踏まえて、松江駅発八重垣神社行を市立病院まで延伸（市立病院⇄松江駅）、回送便の実車化
- ・川津線のルート変更を踏まえて、北堀町経由に変更

変更箇所詳細

ア：路線新設区間

- ・佐草十字路—大庭橋—公園墓地入口—サンライフ松江前（R6.3.31 付廃止区間の復活）

イ：系統変更区間

- ・県民会館前—北殿町—北堀町—石橋町—菅田庵入口
- ・松江駅—松江駅南口—松山—南高校—八重垣神社—大庭橋—市立病院 ※回送の実車化

ウ：路線廃止区間

- ・北田町—附属学園前—菅田庵入口 附属学園前バス停廃止

エ：他路線への移管

- ・なし

運行本数

- 平日：39便（現行比+7） 湊北台団地・松江駅方面20便・八重垣神社・市立病院方面19便
- 休日：26便（現行比±0） 湊北台団地・松江駅方面13便・八重垣神社・市立病院方面13便

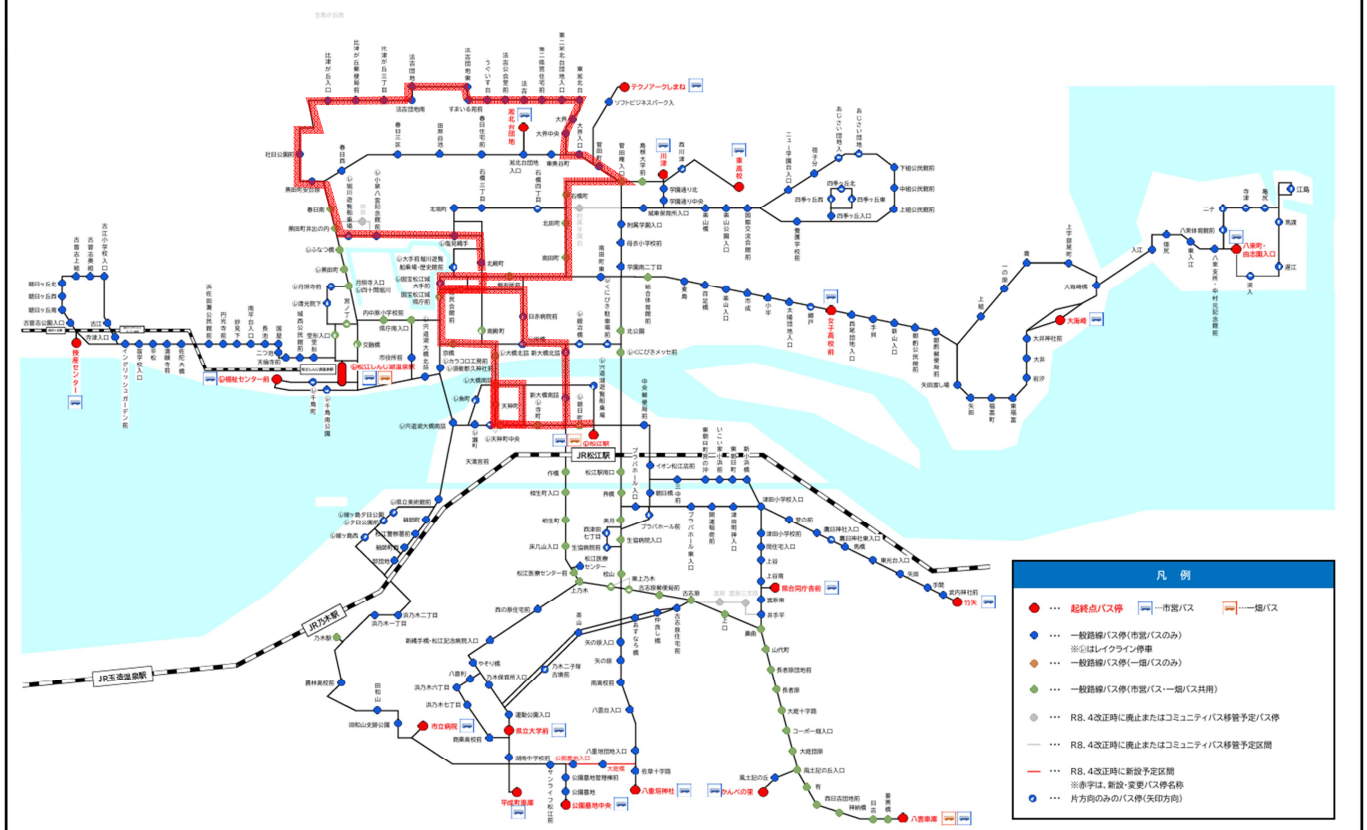
設定運賃

- 市街地ゾーン均一運賃250円（別添4のとおり）

N 路線 法吉グループ

松江市交通局 R8.4 改正案 路線図

Ver.4.2.4



改正概要

- ・ 狹隘区間である小泉八雲記念館前—西原—春日南間を御津コミュニティバスに移管
黒田町井出の内経由に変更

変更箇所詳細

ア：路線新設区間

- ・ なし

イ：系統変更区間

- ・ 小泉八雲記念館前—黒田町井出の内—春日南

ウ：路線廃止区間

- ・ 小泉八雲記念館前—西原—春日南 ※西原バス停廃止

エ：他路線への移管

- ・ なし

運行本数

- 平日：10便（現行比±0） 右回り5便・左回り5便
- 休日：7便（現行比±0） 右回り3便・左回り4便

設定運賃

市街地ゾーン均一運賃250円（別添4のとおり）

■その他

- ・八束線において、大海崎発松江駅行を1便増便予定です。
- ・このほかの北循環線・南循環線・病院循環線・朝日ヶ丘線・レイクラインは、軽微な時刻修正以外の改正はありません。

Ver.5.1.0

2025/11/12 7:26

令和8年4月

松江市内路線バス 路線・ダイヤ (案)

※本ダイヤ案は、令和7年11月14日現在の案であり、バス停の通過時刻等、路線や運行本数以外の若干の修正を行う場合があります。

松江市交通局

川津線（県合同庁舎前／松江駅⇒島根大学・川津 ダイヤイメージ）

12

路線番号	系統番号	行先番号	運行会社	運行日等注意	県合同庁舎前	富原東	井出平	鼻曲	上口	古志原	古志原郵便局前	東上乃木	上乃木	松江医療センター前	床几山入口	相生町	相生町入口	作橋	朝日町	松江駅②	寺町	天神町	大橋南詰	大橋北詰	京橋	国宝松江城県庁前	県民会館前	裁判所前	南田町	北田町	石橋町	菅田庵入口	島根大学前	川津着	所要時間
A	2	12	市営バス	▲																6:25	6:27	6:28	6:29	6:30	6:31	6:32	6:33	6:35	6:37	6:38	6:40	6:41	6:42	6:46	0:21
A	1	12	市営バス	▲	6:29	6:29	6:30	6:32	6:33	6:34	6:35	6:36	6:37	6:37	6:38	6:39	6:40	6:41	6:42	6:45	6:47	6:48	6:49	6:50	6:51	6:52	6:53	6:55	6:57	6:58	7:00	7:01	7:02	7:06	0:37
A	2	12	市営バス	▲																6:55	6:57	6:58	6:59	7:00	7:01	7:02	7:03	7:05	7:07	7:08	7:10	7:11	7:12	7:16	0:21
A	1	12	市営バス	▲	6:43	6:43	6:44	6:46	6:47	6:48	6:49	6:50	6:51	6:51	6:52	6:53	6:54	6:55	6:57	7:00	7:02	7:03	7:04	7:05	7:07	7:08	7:10	7:12	7:14	7:15	7:17	7:18	7:19	7:23	0:40
A	1	12	市営バス		6:58	6:58	6:59	7:01	7:02	7:03	7:04	7:05	7:06	7:06	7:07	7:08	7:09	7:10	7:12	7:15	7:17	7:18	7:19	7:20	7:22	7:23	7:25	7:27	7:29	7:30	7:32	7:33	7:34	7:38	0:40
A	1	12	市営バス	▲	7:13	7:13	7:14	7:16	7:17	7:18	7:19	7:20	7:21	7:21	7:22	7:23	7:24	7:25	7:27	7:30	7:33	7:34	7:35	7:36	7:38	7:39	7:41	7:44	7:46	7:47	7:50	7:51	7:53	7:58	0:45
A	1	12	市営バス		7:18	7:18	7:19	7:21	7:22	7:23	7:24	7:25	7:26	7:26	7:27	7:28	7:29	7:30	7:32	7:35	7:38	7:39	7:40	7:41	7:43	7:44	7:46	7:49	7:51	7:52	7:55	7:56	7:58	8:03	0:45
A	1	12	市営バス		7:33	7:33	7:34	7:36	7:37	7:39	7:40	7:41	7:43	7:44	7:45	7:46	7:48	7:49	7:51	7:55	7:58	7:59	8:00	8:01	8:03	8:04	8:06	8:09	8:11	8:12	8:15	8:16	8:18	8:23	0:50
A	1	12	市営バス	▲	7:43	7:43	7:44	7:46	7:47	7:49	7:50	7:51	7:53	7:54	7:55	7:56	7:58	7:59	8:01	8:05	8:08	8:09	8:10	8:11	8:13	8:14	8:16	8:19	8:21	8:22	8:25	8:26	8:28	8:33	0:50
A	1	12	市営バス		7:53	7:53	7:54	7:56	7:57	7:59	8:00	8:01	8:03	8:04	8:05	8:06	8:08	8:09	8:11	8:15	8:18	8:19	8:20	8:21	8:23	8:24	8:26	8:29	8:31	8:32	8:35	8:36	8:38	8:43	0:50
A	1	12	市営バス		8:13	8:13	8:14	8:16	8:17	8:19	8:20	8:21	8:23	8:24	8:25	8:26	8:28	8:29	8:31	8:35	8:38	8:39	8:40	8:41	8:43	8:44	8:46	8:49	8:51	8:52	8:55	8:56	8:58	9:03	0:50
A	1	12	市営バス		9:03	9:03	9:04	9:06	9:07	9:08	9:09	9:10	9:11	9:11	9:12	9:13	9:14	9:15	9:17	9:20	9:22	9:23	9:24	9:25	9:27	9:28	9:30	9:32	9:34	9:35	9:37	9:38	9:39	9:43	0:40
A	1	12	一畑バス		10:03	10:03	10:04	10:06	10:07	10:08	10:09	10:10	10:11	10:11	10:12	10:13	10:14	10:15	10:17	10:20	10:22	10:23	10:24	10:25	10:27	10:28	10:30	10:32	10:34	10:35	10:37	10:38	10:39	10:43	0:40
A	1	12	一畑バス		11:03	11:03	11:04	11:06	11:07	11:08	11:09	11:10	11:11	11:11	11:12	11:13	11:14	11:15	11:17	11:20	11:22	11:23	11:24	11:25	11:27	11:28	11:30	11:32	11:34	11:35	11:37	11:38	11:39	11:43	0:40
A	1	12	市営バス		12:03	12:03	12:04	12:06	12:07	12:08	12:09	12:10	12:11	12:11	12:12	12:13	12:14	12:15	12:17	12:20	12:22	12:23	12:24	12:25	12:27	12:28	12:30	12:32	12:34	12:35	12:37	12:38	12:39	12:43	0:40
A	1	12	市営バス		13:03	13:03	13:04	13:06	13:07	13:08	13:09	13:10	13:11	13:11	13:12	13:13	13:14	13:15	13:17	13:20	13:22	13:23	13:24	13:25	13:27	13:28	13:30	13:32	13:34	13:35	13:37	13:38	13:39	13:43	0:40
A	1	12	市営バス		14:03	14:03	14:04	14:06	14:07	14:08	14:09	14:10	14:11	14:11	14:12	14:13	14:14	14:15	14:17	14:20	14:22	14:23	14:24	14:25	14:27	14:28	14:30	14:32	14:34	14:35	14:37	14:38	14:39	14:43	0:40
A	1	12	一畑バス		15:03	15:03	15:04	15:06	15:07	15:08	15:09	15:10	15:11	15:11	15:12	15:13	15:14	15:15	15:17	15:20	15:22	15:23	15:24	15:25	15:27	15:28	15:30	15:32	15:34	15:35	15:37	15:38	15:39	15:43	0:40
A	1	12	一畑バス		16:03	16:03	16:04	16:06	16:07	16:08	16:09	16:10	16:11	16:11	16:12	16:13	16:14	16:15	16:17	16:20	16:22	16:23	16:24	16:25	16:27	16:28	16:30	16:32	16:34	16:35	16:37	16:38	16:39	16:43	0:40
A	1	12	市営バス		16:38	16:38	16:39	16:41	16:42	16:43	16:44	16:45	16:46	16:46	16:47	16:48	16:49	16:50	16:52	16:55	16:57	16:58	16:59	17:00	17:02	17:03	17:05	17:07	17:09	17:10	17:12	17:13	17:14	17:18	0:40
A	1	12	市営バス	▲	16:48	16:48	16:49	16:51	16:52	16:54	16:55	16:56	16:58	16:59	17:00	17:01	17:03	17:04	17:06	17:10	17:13	17:14	17:15	17:16	17:18	17:19	17:21	17:24	17:26	17:27	17:30	17:31	17:33	17:38	0:50
A	1	12	市営バス		17:38	17:38	17:39	17:41	17:42	17:44	17:45	17:46	17:48	17:49	17:50	17:51	17:53	17:54	17:56	18:00	18:03	18:04	18:05	18:06	18:08	18:09	18:11	18:14	18:16	18:17	18:20	18:21	18:23	18:28	0:50
A	1	12	市営バス	▲	17:53	17:53	17:54	17:56	17:57	17:59	18:00	18:01	18:03	18:04	18:05	18:06	18:08	18:09	18:11	18:15	18:18	18:19	18:20	18:21	18:23	18:24	18:26	18:29	18:31	18:32	18:35	18:36	18:38	18:43	0:50
A	1	12	市営バス		18:03	18:03	18:04	18:06	18:07	18:09	18:10	18:11	18:13	18:14	18:15	18:16	18:18	18:19	18:21	18:25	18:28	18:29	18:30	18:31	18:33	18:34	18:36	18:39	18:41	18:42	18:45	18:46	18:48	18:53	0:50
A	1	12	市営バス	▲	18:38	18:38	18:39	18:41	18:42	18:43	18:44	18:45	18:46	18:46	18:47	18:48	18:49	18:50	18:52	18:55	18:57	18:58	18:59	19:00	19:02	19:03	19:05	19:07	19:09	19:10	19:12	19:13	19:14	19:18	0:40
A	1	12	市営バス		19:13	19:13	19:14	19:16	19:17	19:18	19:19	19:20	19:21	19:21	19:22	19:23	19:24	19:25	19:27	19:30	19:32	19:33	19:34	19:35	19:37	19:38	19:40	19:42	19:44	19:45	19:47	19:48	19:49	19:53	0:40
A	1	12	市営バス		19:44	19:44	19:45	19:47	19:48	19:49	19:50	19:51	19:52	19:52	19:53	19:54	19:55	19:56	19:57	20:00	20:02	20:03	20:04	20:05	20:06	20:07	20:08	20:10	20:12	20:13	20:15	20:16	20:17	20:21	0:37
A	1	12	市営バス		20:44	20:44	20:45	20:47	20:48	20:49	20:50	20:51	20:52	20:52	20:53	20:54	20:55	20:56	20:57	21:00	21:02	21:03	21:04	21:05	21:06	21:07	21:08	21:10	21:12	21:13	21:15	21:16	21:17	21:21	0:37

川津線（川津⇄県合同庁舎前 ダイヤイメージ）

24

路線番号	系統番号	行先番号	運行会社	運行日等注意	川津発	島根大学前	菅田庵入口	石橋町	北田町	南田町	裁判所前	県民会館前	南殿町	大橋北詰	大橋南詰	寺町	朝日町	松江駅④	作橋	相生町入口	相生町	床凡山入口	松江医療センター前	上乃木	東上乃木	古志原郵便局前	古志原	上口	鼻曲	井出平	富原東	県合同庁舎前	所要時間
A	1	24	市営バス	▲	6:56	6:56	6:57	6:59	7:00	7:01	7:03	7:06	7:07	7:09	7:10	7:11	7:12	7:15	7:18	7:19	7:20	7:21	7:22	7:23	7:24	7:25	7:26	7:27	7:28	7:30	7:30	7:32	0:36
A	1	24	市営バス		7:16	7:16	7:17	7:19	7:20	7:21	7:23	7:26	7:27	7:29	7:30	7:31	7:32	7:35	7:38	7:39	7:40	7:41	7:42	7:43	7:44	7:45	7:46	7:47	7:48	7:50	7:50	7:52	0:36
A	1	24	市営バス	▲	7:36	7:36	7:38	7:40	7:41	7:43	7:45	7:49	7:50	7:52	7:53	7:55	7:56	8:00	8:03	8:05	8:07	8:08	8:09	8:10	8:12	8:13	8:14	8:15	8:16	8:18	8:19	8:22	0:46
A	1	24	市営バス		7:51	7:51	7:53	7:55	7:56	7:58	8:00	8:04	8:05	8:07	8:08	8:10	8:11	8:15	8:18	8:20	8:22	8:23	8:24	8:25	8:27	8:28	8:29	8:30	8:31	8:33	8:34	8:37	0:46
A	1	24	市営バス	▲	8:11	8:11	8:13	8:15	8:16	8:18	8:20	8:24	8:25	8:27	8:28	8:30	8:31	8:35	8:38	8:40	8:42	8:43	8:44	8:45	8:47	8:48	8:49	8:50	8:51	8:53	8:54	8:57	0:46
A	1	24	市営バス		8:21	8:21	8:23	8:25	8:26	8:28	8:30	8:34	8:35	8:37	8:38	8:40	8:41	8:45	8:48	8:50	8:52	8:53	8:54	8:55	8:57	8:58	8:59	9:00	9:01	9:03	9:04	9:07	0:46
A	1	24	一畑バス		9:01	9:01	9:02	9:04	9:05	9:06	9:08	9:11	9:12	9:14	9:15	9:16	9:17	9:20	9:23	9:24	9:25	9:26	9:27	9:28	9:29	9:30	9:31	9:32	9:33	9:35	9:36	9:39	0:38
A	1	24	一畑バス		10:01	10:01	10:02	10:04	10:05	10:06	10:08	10:11	10:12	10:14	10:15	10:16	10:17	10:20	10:23	10:24	10:25	10:26	10:27	10:28	10:29	10:30	10:31	10:32	10:33	10:35	10:36	10:39	0:38
A	1	24	市営バス		11:01	11:01	11:02	11:04	11:05	11:06	11:08	11:11	11:12	11:14	11:15	11:16	11:17	11:20	11:23	11:24	11:25	11:26	11:27	11:28	11:29	11:30	11:31	11:32	11:33	11:35	11:36	11:39	0:38
A	1	24	市営バス		12:01	12:01	12:02	12:04	12:05	12:06	12:08	12:11	12:12	12:14	12:15	12:16	12:17	12:20	12:23	12:24	12:25	12:26	12:27	12:28	12:29	12:30	12:31	12:32	12:33	12:35	12:36	12:39	0:38
A	1	24	市営バス		13:01	13:01	13:02	13:04	13:05	13:06	13:08	13:11	13:12	13:14	13:15	13:16	13:17	13:20	13:23	13:24	13:25	13:26	13:27	13:28	13:29	13:30	13:31	13:32	13:33	13:35	13:36	13:39	0:38
A	1	24	一畑バス		14:01	14:01	14:02	14:04	14:05	14:06	14:08	14:11	14:12	14:14	14:15	14:16	14:17	14:20	14:23	14:24	14:25	14:26	14:27	14:28	14:29	14:30	14:31	14:32	14:33	14:35	14:36	14:39	0:38
A	1	24	一畑バス		15:01	15:01	15:02	15:04	15:05	15:06	15:08	15:11	15:12	15:14	15:15	15:16	15:17	15:20	15:23	15:24	15:25	15:26	15:27	15:28	15:29	15:30	15:31	15:32	15:33	15:35	15:36	15:39	0:38
A	1	24	市営バス		15:56	15:56	15:57	15:59	16:00	16:01	16:03	16:06	16:07	16:09	16:10	16:11	16:12	16:15	16:18	16:19	16:20	16:21	16:22	16:23	16:24	16:25	16:26	16:27	16:28	16:30	16:31	16:34	0:38
A	1	24	市営バス		16:51	16:51	16:53	16:55	16:56	16:58	17:00	17:04	17:05	17:07	17:08	17:10	17:11	17:15	17:18	17:20	17:22	17:23	17:24	17:25	17:27	17:28	17:29	17:30	17:31	17:33	17:34	17:37	0:46
A	1	24	市営バス		17:41	17:41	17:43	17:45	17:46	17:48	17:50	17:54	17:55	17:57	17:58	18:00	18:01	18:05	18:08	18:10	18:12	18:13	18:14	18:15	18:17	18:18	18:19	18:20	18:21	18:23	18:24	18:27	0:46
A	1	24	市営バス	▲	18:01	18:01	18:03	18:05	18:06	18:08	18:10	18:14	18:15	18:17	18:18	18:20	18:21	18:25	18:28	18:30	18:32	18:33	18:34	18:35	18:37	18:38	18:39	18:40	18:41	18:43	18:44	18:47	0:46
A	1	24	市営バス		18:46	18:46	18:47	18:49	18:50	18:51	18:53	18:56	18:57	18:59	19:00	19:01	19:02	19:05	19:08	19:09	19:10	19:11	19:12	19:13	19:14	19:15	19:16	19:17	19:18	19:20	19:21	19:24	0:38
A	1	24	市営バス		19:16	19:16	19:17	19:19	19:20	19:21	19:23	19:26	19:27	19:29	19:30	19:31	19:32	19:35	19:38	19:39	19:40	19:41	19:42	19:43	19:44	19:45	19:46	19:47	19:48	19:50	19:51	19:54	0:38
A	1	24	市営バス	▲	19:46	19:46	19:47	19:49	19:50	19:51	19:53	19:56	19:57	19:59	20:00	20:01	20:02	20:05	20:08	20:09	20:10	20:11	20:12	20:13	20:14	20:15	20:16	20:17	20:18	20:20	20:20	20:22	0:36
A	1	24	市営バス		20:16	20:16	20:17	20:19	20:20	20:21	20:23	20:26	20:27	20:29	20:30	20:31	20:32	20:35	20:38	20:39	20:40	20:41	20:42	20:43	20:44	20:45	20:46	20:47	20:48	20:50	20:50	20:52	0:36
A	1	24	市営バス		20:51	20:51	20:52	20:54	20:55	20:56	20:58	21:01	21:02	21:04	21:05	21:06	21:07	21:10	21:13	21:14	21:15	21:16	21:17	21:18	21:19	21:20	21:21	21:22	21:23	21:25	21:25	21:27	0:36

■八雲線（八雲バスターミナル⇒島根大学・川津 ダイヤイメージ）

12

路線番号	系統番号	行先番号	運行会社	運行日等注意	八雲車庫	要害橋	日吉	神納橋	西日吉団地前	有	風土記の丘入口	大庭団原	コーポ一畑入口	大庭十字路	長者原	長者原団地前	山代町	鼻曲	上口	古志原	古志原郵便局前	東上乃木	上乃木	松江医療センター前	床几山入口	相生町	相生町入口	作橋	朝日町	松江駅②	寺町	天神町	大橋南詰	大橋北詰	京橋	国宝松江城県庁前	県民会館前	裁判所前	南田町	北田町	石橋町	菅田庵入口	島根大学前	川津	所要時間
B	2	12	一畑バス		8:36	8:37	8:37	8:38	8:38	8:39	8:40	8:41	8:41	8:42	8:43	8:43	8:44	8:46	8:47	8:48	8:49	8:50	8:51	8:51	8:52	8:53	8:54	8:55	8:57	9:00	9:02	9:03	9:04	9:05	9:07	9:08	9:10	9:12	9:14	9:15	9:17	9:18	9:19	9:23	0:47
B	2	12	市営バス		9:36	9:37	9:37	9:38	9:38	9:39	9:40	9:41	9:41	9:42	9:43	9:43	9:44	9:46	9:47	9:48	9:49	9:50	9:51	9:51	9:52	9:53	9:54	9:55	9:57	10:00	10:02	10:03	10:04	10:05	10:07	10:08	10:10	10:12	10:14	10:15	10:17	10:18	10:19	10:23	0:47
B	2	12	一畑バス		10:36	10:37	10:37	10:38	10:38	10:39	10:40	10:41	10:41	10:42	10:43	10:43	10:44	10:46	10:47	10:48	10:49	10:50	10:51	10:51	10:52	10:53	10:54	10:55	10:57	11:00	11:02	11:03	11:04	11:05	11:07	11:08	11:10	11:12	11:14	11:15	11:17	11:18	11:19	11:23	0:47
B	2	12	市営バス		11:36	11:37	11:37	11:38	11:38	11:39	11:40	11:41	11:41	11:42	11:43	11:43	11:44	11:46	11:47	11:48	11:49	11:50	11:51	11:51	11:52	11:53	11:54	11:55	11:57	12:00	12:02	12:03	12:04	12:05	12:07	12:08	12:10	12:12	12:14	12:15	12:17	12:18	12:19	12:23	0:47
B	2	12	一畑バス		12:36	12:37	12:37	12:38	12:38	12:39	12:40	12:41	12:41	12:42	12:43	12:43	12:44	12:46	12:47	12:48	12:49	12:50	12:51	12:51	12:52	12:53	12:54	12:55	12:57	13:00	13:02	13:03	13:04	13:05	13:07	13:08	13:10	13:12	13:14	13:15	13:17	13:18	13:19	13:23	0:47
B	2	12	市営バス		13:36	13:37	13:37	13:38	13:38	13:39	13:40	13:41	13:41	13:42	13:43	13:43	13:44	13:46	13:47	13:48	13:49	13:50	13:51	13:51	13:52	13:53	13:54	13:55	13:57	14:00	14:02	14:03	14:04	14:05	14:07	14:08	14:10	14:12	14:14	14:15	14:17	14:18	14:19	14:23	0:47
B	2	12	一畑バス		14:36	14:37	14:37	14:38	14:38	14:39	14:40	14:41	14:41	14:42	14:43	14:43	14:44	14:46	14:47	14:48	14:49	14:50	14:51	14:51	14:52	14:53	14:54	14:55	14:57	15:00	15:02	15:03	15:04	15:05	15:07	15:08	15:10	15:12	15:14	15:15	15:17	15:18	15:19	15:23	0:47
B	2	12	市営バス		15:36	15:37	15:37	15:38	15:38	15:39	15:40	15:41	15:41	15:42	15:43	15:43	15:44	15:46	15:47	15:48	15:49	15:50	15:51	15:51	15:52	15:53	15:54	15:55	15:57	16:00	16:02	16:03	16:04	16:05	16:07	16:08	16:10	16:12	16:14	16:15	16:17	16:18	16:19	16:23	0:47

■八雲線（島根大学・川津⇒八雲バスターミナル　ダイヤイメージ）

21

路線番号	系統番号	行先番号	運行会社	運行日等注意	川津	島根大学前	菅田庵入口	石橋町	北田町	南田町	裁判所前	県民会館前	南殿町	大橋北詰	大橋南詰	寺町	朝日町	松江駅④	作橋	相生町入口	相生町	床几山入口	松江医療センター前	上乃木	東上乃木	古志原郵便局前	古志原	上口	鼻曲	山代町	長者原団地前	長者原	大庭十字路	コーポ一畑入口	大庭団原	風土記の丘入口	有	西日吉団地前	神納橋	日吉	要害橋	八雲車庫	所要時間
B	2	21	市営バス		8:41	8:41	8:42	8:44	8:45	8:46	8:48	8:51	8:52	8:54	8:55	8:56	8:57	9:00	9:03	9:04	9:05	9:06	9:07	9:08	9:09	9:10	9:11	9:12	9:13	9:15	9:16	9:16	9:17	9:18	9:19	9:19	9:20	9:21	9:21	9:22	9:22	9:23	0:42
B	2	21	一畑バス		9:41	9:41	9:42	9:44	9:45	9:46	9:48	9:51	9:52	9:54	9:55	9:56	9:57	10:00	10:03	10:04	10:05	10:06	10:07	10:08	10:09	10:10	10:11	10:12	10:13	10:15	10:16	10:16	10:17	10:18	10:19	10:19	10:20	10:21	10:21	10:22	10:22	10:23	0:42
B	2	21	市営バス		10:41	10:41	10:42	10:44	10:45	10:46	10:48	10:51	10:52	10:54	10:55	10:56	10:57	11:00	11:03	11:04	11:05	11:06	11:07	11:08	11:09	11:10	11:11	11:12	11:13	11:15	11:16	11:16	11:17	11:18	11:19	11:19	11:20	11:21	11:21	11:22	11:22	11:23	0:42
B	2	21	一畑バス		11:41	11:41	11:42	11:44	11:45	11:46	11:48	11:51	11:52	11:54	11:55	11:56	11:57	12:00	12:03	12:04	12:05	12:06	12:07	12:08	12:09	12:10	12:11	12:12	12:13	12:15	12:16	12:16	12:17	12:18	12:19	12:19	12:20	12:21	12:21	12:22	12:22	12:23	0:42
B	2	21	市営バス		12:41	12:41	12:42	12:44	12:45	12:46	12:48	12:51	12:52	12:54	12:55	12:56	12:57	13:00	13:03	13:04	13:05	13:06	13:07	13:08	13:09	13:10	13:11	13:12	13:13	13:15	13:16	13:16	13:17	13:18	13:19	13:19	13:20	13:21	13:21	13:22	13:22	13:23	0:42
B	2	21	一畑バス		13:41	13:41	13:42	13:44	13:45	13:46	13:48	13:51	13:52	13:54	13:55	13:56	13:57	14:00	14:03	14:04	14:05	14:06	14:07	14:08	14:09	14:10	14:11	14:12	14:13	14:15	14:16	14:16	14:17	14:18	14:19	14:19	14:20	14:21	14:21	14:22	14:22	14:23	0:42
B	2	21	市営バス		14:41	14:41	14:42	14:44	14:45	14:46	14:48	14:51	14:52	14:54	14:55	14:56	14:57	15:00	15:03	15:04	15:05	15:06	15:07	15:08	15:09	15:10	15:11	15:12	15:13	15:15	15:16	15:16	15:17	15:18	15:19	15:19	15:20	15:21	15:21	15:22	15:22	15:23	0:42
B	2	21	一畑バス		15:41	15:41	15:42	15:44	15:45	15:46	15:48	15:51	15:52	15:54	15:55	15:56	15:57	16:00	16:03	16:04	16:05	16:06	16:07	16:08	16:09	16:10	16:11	16:12	16:13	16:15	16:16	16:16	16:17	16:18	16:19	16:19	16:20	16:21	16:21	16:22	16:22	16:23	0:42

■大庭線（かんべの里⇒松江しんじ湖温泉駅　ダイヤイメージ）

31

路線番号	系統番号	行先番号	運行会社	運行日等注意	かんべの里	風土記の丘	風土記の丘入口	大庭団原	コーポ一畑入口	大庭十字路	長者原	長者原団地前	山代町	鼻曲	上口	古志原	古志原郵便局前	東上乃木	上乃木	松江医療センター前	床几山入口	相生町	相生町入口	作橋	朝日町	松江駅③	寺町	天神町	大橋南詰	大橋北詰	京橋	国宝松江城県庁前	県民会館前	県庁南入口	市役所前	松江しんじ湖温泉駅	所要時間
C	1	31	市営バス		9:18	9:19	9:20	9:21	9:21	9:22	9:23	9:23	9:24	9:26	9:27	9:28	9:29	9:30	9:31	9:31	9:32	9:33	9:34	9:35	9:37	9:40	9:42	9:43	9:44	9:45	9:47	9:48	9:50	9:52	9:53	9:57	0:39
C	1	31	市営バス		10:18	10:19	10:20	10:21	10:21	10:22	10:23	10:23	10:24	10:26	10:27	10:28	10:29	10:30	10:31	10:31	10:32	10:33	10:34	10:35	10:37	10:40	10:42	10:43	10:44	10:45	10:47	10:48	10:50	10:52	10:53	10:57	0:39
C	1	31	市営バス		11:18	11:19	11:20	11:21	11:21	11:22	11:23	11:23	11:24	11:26	11:27	11:28	11:29	11:30	11:31	11:31	11:32	11:33	11:34	11:35	11:37	11:40	11:42	11:43	11:44	11:45	11:47	11:48	11:50	11:52	11:53	11:57	0:39
C	1	31	市営バス		12:18	12:19	12:20	12:21	12:21	12:22	12:23	12:23	12:24	12:26	12:27	12:28	12:29	12:30	12:31	12:31	12:32	12:33	12:34	12:35	12:37	12:40	12:42	12:43	12:44	12:45	12:47	12:48	12:50	12:52	12:53	12:57	0:39
C	1	31	市営バス		13:18	13:19	13:20	13:21	13:21	13:22	13:23	13:23	13:24	13:26	13:27	13:28	13:29	13:30	13:31	13:31	13:32	13:33	13:34	13:35	13:37	13:40	13:42	13:43	13:44	13:45	13:47	13:48	13:50	13:52	13:53	13:57	0:39
C	1	31	市営バス		14:18	14:19	14:20	14:21	14:21	14:22	14:23	14:23	14:24	14:26	14:27	14:28	14:29	14:30	14:31	14:31	14:32	14:33	14:34	14:35	14:37	14:40	14:42	14:43	14:44	14:45	14:47	14:48	14:50	14:52	14:53	14:57	0:39
C	1	31	市営バス		15:18	15:19	15:20	15:21	15:21	15:22	15:23	15:23	15:24	15:26	15:27	15:28	15:29	15:30	15:31	15:31	15:32	15:33	15:34	15:35	15:37	15:40	15:42	15:43	15:44	15:45	15:47	15:48	15:50	15:52	15:53	15:57	0:39
C	1	31	市営バス		16:18	16:19	16:20	16:21	16:21	16:22	16:23	16:23	16:24	16:26	16:27	16:28	16:29	16:30	16:31	16:31	16:32	16:33	16:34	16:35	16:37	16:40	16:42	16:43	16:44	16:45	16:47	16:48	16:50	16:52	16:53	16:57	0:39
C	1	31	市営バス		17:18	17:19	17:20	17:21	17:21	17:22	17:23	17:23	17:24	17:26	17:27	17:29	17:30	17:31	17:33	17:34	17:35	17:36	17:38	17:39	17:41	17:45	17:48	17:49	17:50	17:51	17:53	17:54	17:56	17:59	18:00	18:06	0:48

■大庭線（松江しんじ湖温泉駅⇒かんべの里 ダイヤイメージ）

23

路線番号	系統番号	行先番号	運行会社	運行日等注意	松江しんじ湖温泉駅	市役所前	県庁南入口	国宝松江城県庁前	県民会館前	南殿町	大橋北詰	大橋南詰	寺町	朝日町	松江駅④	作橋	相生町入口	相生町	床几山入口	松江医療センター前	上乃木	東上乃木	古志原郵便局前	古志原	上口	鼻曲	山代町	長者原団地前	長者原	大庭十字路	コーボ一畑入口	大庭団原	風土記の丘入口	風土記の丘	かんべの里	所要時間
C	1	23	市営バス		8:11	8:15	8:15	8:17	8:19	8:20	8:22	8:23	8:25	8:26	8:30	8:33	8:35	8:37	8:38	8:39	8:40	8:42	8:43	8:44	8:45	8:46	8:48	8:49	8:49	8:50	8:51	8:52	8:52	8:53	8:55	0:44
C	1	23	市営バス		9:24	9:27	9:27	9:29	9:31	9:32	9:34	9:35	9:36	9:37	9:40	9:43	9:44	9:45	9:46	9:47	9:48	9:49	9:50	9:51	9:52	9:53	9:55	9:56	9:56	9:57	9:58	9:59	9:59	10:00	10:02	0:38
C	1	23	市営バス		10:24	10:27	10:27	10:29	10:31	10:32	10:34	10:35	10:36	10:37	10:40	10:43	10:44	10:45	10:46	10:47	10:48	10:49	10:50	10:51	10:52	10:53	10:55	10:56	10:56	10:57	10:58	10:59	10:59	11:00	11:02	0:38
C	1	23	市営バス		11:24	11:27	11:27	11:29	11:31	11:32	11:34	11:35	11:36	11:37	11:40	11:43	11:44	11:45	11:46	11:47	11:48	11:49	11:50	11:51	11:52	11:53	11:55	11:56	11:56	11:57	11:58	11:59	11:59	12:00	12:02	0:38
C	1	23	市営バス		12:24	12:27	12:27	12:29	12:31	12:32	12:34	12:35	12:36	12:37	12:40	12:43	12:44	12:45	12:46	12:47	12:48	12:49	12:50	12:51	12:52	12:53	12:55	12:56	12:56	12:57	12:58	12:59	12:59	13:00	13:02	0:38
C	1	23	市営バス		13:24	13:27	13:27	13:29	13:31	13:32	13:34	13:35	13:36	13:37	13:40	13:43	13:44	13:45	13:46	13:47	13:48	13:49	13:50	13:51	13:52	13:53	13:55	13:56	13:56	13:57	13:58	13:59	13:59	14:00	14:02	0:38
C	1	23	市営バス		14:24	14:27	14:27	14:29	14:31	14:32	14:34	14:35	14:36	14:37	14:40	14:43	14:44	14:45	14:46	14:47	14:48	14:49	14:50	14:51	14:52	14:53	14:55	14:56	14:56	14:57	14:58	14:59	14:59	15:00	15:02	0:38
C	1	23	市営バス		15:24	15:27	15:27	15:29	15:31	15:32	15:34	15:35	15:36	15:37	15:40	15:43	15:44	15:45	15:46	15:47	15:48	15:49	15:50	15:51	15:52	15:53	15:55	15:56	15:56	15:57	15:58	15:59	15:59	16:00	16:02	0:38
C	1	23	市営バス		16:29	16:32	16:32	16:34	16:36	16:37	16:39	16:40	16:41	16:42	16:45	16:48	16:49	16:50	16:51	16:52	16:53	16:54	16:55	16:56	16:57	16:58	17:00	17:01	17:01	17:02	17:03	17:04	17:04	17:05	17:07	0:38

■北循環線（内回り）ダイヤイメージ

92-1

92-3

路線番号	系統番号	行先番号	運行会社	運行日等注意	松江駅①	くにびきメッセ前	北公園	学園南二丁目	母衣小学校前	附属学園入口	城東保育所入口	学園通り中央	学園通り北	川津	島根大学前	菅田庵入口	菅田町	大界入口	東奥谷町	淞北台団地入口	春日住宅前	田原谷池	春日三区	春日西	春日南	黒田町井出の内	ふなつ橋	黒田町	月照寺入口	交融橋	松江しんじ湖温泉駅	市役所前	県庁南入口	国宝松江城県庁前	県民会館前	須衛都久神社前	宍道湖大橋南詰	灘町	天神町中央	寺町	朝日町	松江駅	所要時間
E	2	92-3	市営バス	▲	7:00	7:02	7:04	7:04	7:05	7:06	7:07	7:08	7:09	7:14	7:14	7:15	7:18	7:18	7:18	7:20	7:20	7:20	7:21	7:22	7:25	7:26	7:26	7:27	7:27	7:28	7:31	7:34	7:34	—	—	7:37	7:38	7:40	7:40	7:40	7:41	7:45	0:45
E	2	92-3	市営バス		7:30	7:32	7:34	7:34	7:35	7:38	7:39	7:40	7:41	7:47	7:47	7:48	7:52	7:52	7:52	7:54	7:54	7:54	7:55	7:56	8:01	8:02	8:02	8:03	8:03	8:04	8:09	8:13	8:13	—	—	8:16	8:19	8:22	8:22	8:22	8:23	8:28	0:58
E	2	92-3	市営バス		8:00	8:02	8:04	8:04	8:05	8:08	8:09	8:10	8:11	8:17	8:17	8:18	8:22	8:22	8:22	8:24	8:24	8:24	8:25	8:26	8:31	8:32	8:32	8:33	8:33	8:34	8:39	8:43	8:43	—	—	8:46	8:49	8:52	8:52	8:52	8:53	8:58	0:58
E	1	92-1	市営バス		8:50	8:52	8:54	8:54	8:55	8:56	8:57	8:58	8:59	9:04	9:04	9:05	9:08	9:08	9:08	9:10	9:10	9:10	9:11	9:12	9:15	9:16	9:16	9:17	9:17	9:18	9:21	9:24	9:24	9:26	9:28	9:32	9:33	9:35	9:35	9:35	9:36	9:40	0:50
E	1	92-1	市営バス		9:30	9:32	9:34	9:34	9:35	9:36	9:37	9:38	9:39	9:44	9:44	9:45	9:48	9:48	9:48	9:50	9:50	9:50	9:51	9:52	9:55	9:56	9:56	9:57	9:57	9:58	10:01	10:04	10:04	10:06	10:08	10:12	10:13	10:15	10:15	10:15	10:16	10:20	0:50
E	1	92-1	市営バス		10:10	10:12	10:14	10:14	10:15	10:16	10:17	10:18	10:19	10:24	10:24	10:25	10:28	10:28	10:28	10:30	10:30	10:30	10:31	10:32	10:35	10:36	10:36	10:37	10:37	10:38	10:41	10:44	10:44	10:46	10:48	10:52	10:53	10:55	10:55	10:55	10:56	11:00	0:50
E	1	92-1	市営バス		10:50	10:52	10:54	10:54	10:55	10:56	10:57	10:58	10:59	11:04	11:04	11:05	11:08	11:08	11:08	11:10	11:10	11:10	11:11	11:12	11:15	11:16	11:16	11:17	11:17	11:18	11:21	11:24	11:24	11:26	11:28	11:32	11:33	11:35	11:35	11:35	11:36	11:40	0:50
E	1	92-1	市営バス		11:30	11:32	11:34	11:34	11:35	11:36	11:37	11:38	11:39	11:44	11:44	11:45	11:48	11:48	11:48	11:50	11:50	11:50	11:51	11:52	11:55	11:56	11:56	11:57	11:57	11:58	12:01	12:04	12:04	12:06	12:08	12:12	12:13	12:15	12:15	12:15	12:16	12:20	0:50
E	1	92-1	市営バス		12:10	12:12	12:14	12:14	12:15	12:16	12:17	12:18	12:19	12:24	12:24	12:25	12:28	12:28	12:28	12:30	12:30	12:30	12:31	12:32	12:35	12:36	12:36	12:37	12:37	12:38	12:41	12:44	12:44	12:46	12:48	12:52	12:53	12:55	12:55	12:55	12:56	13:00	0:50
E	1	92-1	市営バス		12:50	12:52	12:54	12:54	12:55	12:56	12:57	12:58	12:59	13:04	13:04	13:05	13:08	13:08	13:08	13:10	13:10	13:10	13:11	13:12	13:15	13:16	13:16	13:17	13:17	13:18	13:21	13:24	13:24	13:26	13:28	13:32	13:33	13:35	13:35	13:35	13:36	13:40	0:50
E	1	92-1	市営バス		13:30	13:32	13:34	13:34	13:35	13:36	13:37	13:38	13:39	13:44	13:44	13:45	13:48	13:48	13:48	13:50	13:50	13:50	13:51	13:52	13:55	13:56	13:56	13:57	13:57	13:58	14:01	14:04	14:04	14:06	14:08	14:12	14:13	14:15	14:15	14:15	14:16	14:20	0:50
E	1	92-1	市営バス		14:10	14:12	14:14	14:14	14:15	14:16	14:17	14:18	14:19	14:24	14:24	14:25	14:28	14:28	14:28	14:30	14:30	14:30	14:31	14:32	14:35	14:36	14:36	14:37	14:37	14:38	14:41	14:44	14:44	14:46	14:48	14:52	14:53	14:55	14:55	14:55	14:56	15:00	0:50
E	1	92-1	市営バス		14:50	14:52	14:54	14:54	14:55	14:56	14:57	14:58	14:59	15:04	15:04	15:05	15:08	15:08	15:08	15:10	15:10	15:10	15:11	15:12	15:15	15:16	15:16	15:17	15:17	15:18	15:21	15:24	15:24	15:26	15:28	15:32	15:33	15:35	15:35	15:35	15:36	15:40	0:50
E	1	92-1	市営バス		15:30	15:32	15:34	15:34	15:35	15:36	15:37	15:38	15:39	15:44	15:44	15:45	15:48	15:48	15:48	15:50	15:50	15:50	15:51	15:52	15:55	15:56	15:56	15:57	15:57	15:58	16:01	16:04	16:04	16:06	16:08	16:12	16:13	16:15	16:15	16:15	16:16	16:20	0:50
E	1	92-1	市営バス		16:10	16:12	16:14	16:14	16:15	16:16	16:17	16:18	16:19	16:24	16:24	16:25	16:28	16:28	16:28	16:30	16:30	16:30	16:31	16:32	16:35	16:36	16:36	16:37	16:37	16:38	16:41	16:44	16:44	16:46	16:48	16:52	16:53	16:55	16:55	16:55	16:56	17:00	0:50
E	2	92-3	市営バス		16:50	16:52	16:54	16:54	16:55	16:58	16:59	17:00	17:01	17:07	17:07	17:08	17:12	17:12	17:12	17:14	17:14	17:14	17:15	17:16	17:21	17:22	17:22	17:23	17:23	17:24	17:29	17:33	17:33	—	—	17:36	17:39	17:42	17:42	17:42	17:43	17:47	0:57
E	2	92-3	市営バス		17:30	17:32	17:34	17:34	17:35	17:38	17:39	17:40	17:41	17:47	17:47	17:48	17:52	17:52	17:52	17:54	17:54	17:54	17:55	17:56	18:01	18:02	18:02	18:03	18:03	18:04	18:09	18:13	18:13	—	—	18:16	18:19	18:22	18:22	18:22	18:23	18:27	0:57
E	2	92-3	市営バス		18:10	18:12	18:14	18:14	18:15	18:18	18:19	18:20	18:21	18:27	18:27	18:28	18:32	18:32	18:32	18:34	18:34	18:34	18:35	18:36	18:41	18:42	18:42	18:43	18:43	18:44	18:49	18:53	18:53	—	—	18:56	18:59	19:02	19:02	19:02	19:03	19:07	0:57
E	2	92-3	市営バス		18:50	18:52	18:54	18:54	18:55	18:56	18:57	18:58	18:59	19:04	19:04	19:05	19:08	19:08	19:08	19:10	19:10	19:10	19:11	19:12	19:15	19:16	19:16	19:17	19:17	19:18	19:21	19:24	19:24	—	—	19:27	19:28	19:30	19:30	19:30	19:31	19:35	0:45
E	2	92-3	市営バス		19:30	19:32	19:34	19:34	19:35	19:36	19:37	19:38	19:39	19:44	19:44	19:45	19:48	19:48	19:48	19:50	19:50	19:50	19:51	19:52	19:55	19:56	19:56	19:57	19:57	19:58	20:01	20:04	20:04	—	—	20:07	20:08	20:10	20:10	20:10	20:11	20:15	0:45
E	2	92-3	市営バス		20:30	20:32	20:34	20:34	20:35	20:36	20:37	20:38	20:39	20:42	20:42	20:43	20:46	20:46	20:46	20:48	20:48	20:48	20:49	20:50	20:53	20:54	20:54	20:55	20:55	20:56	20:59	21:01	21:01	—	—	21:04	21:05	21:06	21:06	21:06	21:07	21:10	0:40
E	2	92-3	市営バス	▲	21:25	21:27	21:29	21:29	21:30	21:31	21:32	21:33	21:34	21:37	21:37	21:38	21:41	21:41	21:41	21:43	21:43	21:43	21:44	21:45	21:48	21:49	21:49	21:50	21:50	21:51	21:54	21:56	21:56	—	—	21:59	22:00	22:01	22:01	22:01	22:02	22:05	0:40

■北循環線（外回り ダイヤイメージ）

91-1

91-3

路線番号	系統番号	行先番号	運行会社	運行日等注意	松江駅①	寺町	天神町中央	灘町	宍道湖大橋南詰	須衛都久神社前	国宝松江城県庁前	県民会館前	県庁南入口	市役所前	松江しんじ湖温泉駅	堂形入口	宮ノ丁	月照寺入口	黒田町	ふなつ橋	黒田町井出の内	春日南	春日西	春日三区	田原谷池	春日住宅前	淞北台団地入口	東奥谷町	大界入口	菅田町	島根大学前	学園通り北	学園通り中央	城東保育所入口	附属学園入口	母衣小学校前	学園南二丁目	北公園	くにびきメッセ前	松江駅	所要時間
E	4	91-3	市営バス	▲	7:05	7:08	7:09	7:09	7:10	7:12	—	—	7:14	7:15	7:21	7:22	7:22	7:23	7:25	7:26	7:27	7:28	7:29	7:30	7:31	7:31	7:33	7:34	7:35	7:39	7:41	7:43	7:44	7:45	7:47	7:47	7:48	7:49	7:50	7:56	0:51
E	4	91-3	市営バス	▲	7:20	7:23	7:24	7:24	7:25	7:27	—	—	7:29	7:30	7:36	7:37	7:37	7:38	7:40	7:41	7:42	7:43	7:44	7:45	7:46	7:46	7:48	7:49	7:50	7:54	7:56	7:58	7:59	8:00	8:02	8:02	8:03	8:04	8:05	8:11	0:51
E	4	91-3	市営バス		7:55	7:58	7:59	7:59	8:00	8:02	—	—	8:04	8:05	8:11	8:12	8:12	8:13	8:15	8:16	8:17	8:18	8:19	8:20	8:21	8:21	8:23	8:24	8:25	8:29	8:31	8:33	8:34	8:35	8:37	8:37	8:38	8:39	8:40	8:46	0:51
E	4	91-3	市営バス		8:30	8:33	8:34	8:34	8:35	8:37	—	—	8:39	8:40	8:46	8:47	8:47	8:48	8:50	8:51	8:52	8:53	8:54	8:55	8:56	8:56	8:58	8:59	9:00	9:04	9:06	9:08	9:09	9:10	9:12	9:12	9:13	9:14	9:15	9:21	0:51
E	3	91-1	市営バス		9:10	9:12	9:13	9:13	9:14	9:15	9:16	9:18	9:20	9:21	9:25	9:26	9:26	9:27	9:28	9:29	9:30	9:31	9:32	9:33	9:34	9:34	9:36	9:36	9:37	9:40	9:42	9:44	9:45	9:46	9:47	9:47	9:48	9:49	9:50	9:56	0:46
E	3	91-1	市営バス		9:50	9:52	9:53	9:53	9:54	9:55	9:56	9:58	10:00	10:01	10:05	10:06	10:06	10:07	10:08	10:09	10:10	10:11	10:12	10:13	10:14	10:14	10:16	10:16	10:17	10:20	10:22	10:24	10:25	10:26	10:27	10:27	10:28	10:29	10:30	10:36	0:46
E	3	91-1	市営バス		10:30	10:32	10:33	10:33	10:34	10:35	10:36	10:38	10:40	10:41	10:45	10:46	10:46	10:47	10:48	10:49	10:50	10:51	10:52	10:53	10:54	10:54	10:56	10:56	10:57	11:00	11:02	11:04	11:05	11:06	11:07	11:07	11:08	11:09	11:10	11:16	0:46
E	3	91-1	市営バス		11:10	11:12	11:13	11:13	11:14	11:15	11:16	11:18	11:20	11:21	11:25	11:26	11:26	11:27	11:28	11:29	11:30	11:31	11:32	11:33	11:34	11:34	11:36	11:36	11:37	11:40	11:42	11:44	11:45	11:46	11:47	11:47	11:48	11:49	11:50	11:56	0:46
E	3	91-1	市営バス		11:50	11:52	11:53	11:53	11:54	11:55	11:56	11:58	12:00	12:01	12:05	12:06	12:06	12:07	12:08	12:09	12:10	12:11	12:12	12:13	12:14	12:14	12:16	12:16	12:17	12:20	12:22	12:24	12:25	12:26	12:27	12:27	12:28	12:29	12:30	12:36	0:46
E	3	91-1	市営バス		12:30	12:32	12:33	12:33	12:34	12:35	12:36	12:38	12:40	12:41	12:45	12:46	12:46	12:47	12:48	12:49	12:50	12:51	12:52	12:53	12:54	12:54	12:56	12:56	12:57	13:00	13:02	13:04	13:05	13:06	13:07	13:07	13:08	13:09	13:10	13:16	0:46
E	3	91-1	市営バス		13:10	13:12	13:13	13:13	13:14	13:15	13:16	13:18	13:20	13:21	13:25	13:26	13:26	13:27	13:28	13:29	13:30	13:31	13:32	13:33	13:34	13:34	13:36	13:36	13:37	13:40	13:42	13:44	13:45	13:46	13:47	13:47	13:48	13:49	13:50	13:56	0:46
E	3	91-1	市営バス		13:50	13:52	13:53	13:53	13:54	13:55	13:56	13:58	14:00	14:01	14:05	14:06	14:06	14:07	14:08	14:09	14:10	14:11	14:12	14:13	14:14	14:14	14:16	14:16	14:17	14:20	14:22	14:24	14:25	14:26	14:27	14:27	14:28	14:29	14:30	14:36	0:46
E	3	91-1	市営バス		14:30	14:32	14:33	14:33	14:34	14:35	14:36	14:38	14:40	14:41	14:45	14:46	14:46	14:47	14:48	14:49	14:50	14:51	14:52	14:53	14:54	14:54	14:56	14:56	14:57	15:00	15:02	15:04	15:05	15:06	15:07	15:07	15:08	15:09	15:10	15:16	0:46
E	3	91-1	市営バス		15:10	15:12	15:13	15:13	15:14	15:15	15:16	15:18	15:20	15:21	15:25	15:26	15:26	15:27	15:28	15:29	15:30	15:31	15:32	15:33	15:34	15:34	15:36	15:36	15:37	15:40	15:42	15:44	15:45	15:46	15:47	15:47	15:48	15:49	15:50	15:56	0:46
E	3	91-1	市営バス		15:50	15:52	15:53	15:53	15:54	15:55	15:56	15:58	16:00	16:01	16:05	16:06	16:06	16:07	16:08	16:09	16:10	16:11	16:12	16:13	16:14	16:14	16:16	16:16	16:17	16:20	16:22	16:24	16:25	16:26	16:27	16:27	16:28	16:29	16:30	16:36	0:46
E	3	91-1	市営バス		16:30	16:32	16:33	16:33	16:34	16:35	16:36	16:38	16:40	16:41	16:45	16:46	16:46	16:47	16:48	16:49	16:50	16:51	16:52	16:53	16:54	16:54	16:56	16:56	16:57	17:00	17:02	17:04	17:05	17:06	17:07	17:07	17:08	17:09	17:10	17:16	0:46
E	4	91-3	市営バス		17:10	17:13	17:14	17:14	17:15	17:17	—	—	17:19	17:20	17:26	17:27	17:27	17:28	17:30	17:31	17:32	17:33	17:34	17:35	17:36	17:36	17:38	17:39	17:40	17:44	17:46	17:48	17:49	17:50	17:52	17:52	17:53	17:54	17:55	18:01	0:51
E	4	91-3	市営バス		17:50	17:53	17:54	17:54	17:55	17:57	—	—	17:59	18:00	18:06	18:07	18:07	18:08	18:10	18:11	18:12	18:13	18:14	18:15	18:16	18:16	18:18	18:19	18:20	18:24	18:26	18:28	18:29	18:30	18:32	18:32	18:33	18:34	18:35	18:41	0:51
E	4	91-3	市営バス		18:30	18:33	18:34	18:34	18:35	18:37	—	—	18:39	18:40	18:46	18:47	18:47	18:48	18:50	18:51	18:52	18:53	18:54	18:55	18:56	18:56	18:58	18:59	19:00	19:04	19:06	19:08	19:09	19:10	19:12	19:12	19:13	19:14	19:15	19:21	0:51
E	4	91-3	市営バス		19:10	19:12	19:13	19:13	19:14	19:15	—	—	19:16	19:17	19:22	19:23	19:23	19:24	19:25	19:26	19:27	19:28	19:29	19:30	19:31	19:31	19:33	19:33	19:34	19:37	19:39	19:41	19:42	19:43	19:44	19:44	19:45	19:46	19:47	19:53	0:43
E	4	91-3	市営バス		20:10	20:12	20:13	20:13	20:14	20:15	—	—	20:16	20:17	20:21	20:22	20:22	20:23	20:24	20:25	20:26	20:27	20:28	20:29	20:30	20:30	20:32	20:32	20:33	20:35	20:37	20:39	20:40	20:41	20:42	20:42	20:43	20:44	20:45	20:51	0:41
E	4	91-3	市営バス	▲	21:10	21:12	21:13	21:13	21:14	21:15	—	—	21:16	21:17	21:21	21:22	21:22	21:23	21:24	21:25	21:26	21:27	21:28	21:29	21:30	21:30	21:32	21:32	21:33	21:35	21:37	21:39	21:40	21:41	21:42	21:42	21:43	21:44	21:45	21:51	0:41

■南循環線（内回り）ダイヤイメージ

82-1

路線番号	系統番号	行先番号	運行会社	運行日等注意	市立病院	湖南中学校前	県立大学前	運動公園入口	茶山	あすなろ橋	仲良し橋	古志原住宅前	古志原	上口	鼻曲	井出平	富原東	県合同庁舎前	上谷南	上谷	岡住宅入口	津田小学校前	津田小学校入口	津田明神入口	開運稲荷前	プラバホール東入口	朝日橋	イオン松江店前	中央郵便局前	松江駅①	寺町	天神町中央	灘町	県立美術館前	袖師町	松江警察署前	袖師町西	卸団地	浜乃木二丁目	浜乃木一丁目	乃木駅	農林高校前	田和山	田和山史跡公園	市立病院	所要時間
F	3	82-1	市営バス	▲			6:41	6:41	6:43	6:43	6:43	6:44	6:46	6:47	6:48	6:50	6:50	—	6:51	6:52	6:53	6:54	6:58	6:58	6:59	6:59	7:00	7:02	7:03	7:08	7:10	7:11	7:11	7:13	7:13	7:14	7:14	7:15	7:16	7:17	7:20	7:21	7:22	7:23	7:26	0:45
F	3	82-1	市営バス	▲			7:06	7:07	7:09	7:09	7:10	7:11	7:14	7:15	7:16	7:18	7:19	—	7:20	7:22	7:23	7:24	7:29	7:29	7:30	7:31	7:33	7:36	7:37	7:45	7:48	7:49	7:49	7:52	7:52	7:53	7:53	7:55	7:57	7:58	8:02	8:04	8:05	8:06	8:10	1:04
F	2	82-1	市営バス		7:38	7:40	7:41	7:42	7:44	7:44	7:45	7:46	7:49	7:50	7:51	7:53	7:54	—	7:55	7:57	7:58	7:59	8:04	8:04	8:05	8:06	8:08	8:11	8:12	8:20	8:23	8:24	8:24	8:27	8:27	8:28	8:28	8:30	8:32	8:33	8:37	8:39	8:40	8:41	8:45	1:07
F	2	82-1	市営バス		8:23	8:25	8:26	8:27	8:29	8:29	8:30	8:31	8:33	8:34	8:35	8:37	8:38	—	8:39	8:40	8:41	8:42	8:46	8:46	8:47	8:48	8:50	8:52	8:53	9:00	9:02	9:03	9:03	9:05	9:05	9:06	9:06	9:08	9:10	9:11	9:14	9:16	9:17	9:18	9:22	0:59
F	1	82-1	市営バス		9:01	9:03	9:04	9:05	9:07	9:07	9:08	9:09	9:11	9:12	9:13	9:15	9:16	9:16	9:19	9:20	9:21	9:22	9:26	9:26	9:27	9:28	9:30	9:32	9:33	9:40	9:42	9:43	9:43	9:45	9:45	9:46	9:46	9:48	9:50	9:51	9:54	9:56	9:57	9:58	10:02	1:01
F	1	82-1	市営バス		9:41	9:43	9:44	9:45	9:47	9:47	9:48	9:49	9:51	9:52	9:53	9:55	9:56	9:56	9:59	10:00	10:01	10:02	10:06	10:06	10:07	10:08	10:10	10:12	10:13	10:20	10:22	10:23	10:23	10:25	10:25	10:26	10:26	10:28	10:30	10:31	10:34	10:36	10:37	10:38	10:42	1:01
F	1	82-1	市営バス		10:21	10:23	10:24	10:25	10:27	10:27	10:28	10:29	10:31	10:32	10:33	10:35	10:36	10:36	10:39	10:40	10:41	10:42	10:46	10:46	10:47	10:48	10:50	10:52	10:53	11:00	11:02	11:03	11:03	11:05	11:05	11:06	11:06	11:08	11:10	11:11	11:14	11:16	11:17	11:18	11:22	1:01
F	1	82-1	市営バス		11:01	11:03	11:04	11:05	11:07	11:07	11:08	11:09	11:11	11:12	11:13	11:15	11:16	11:16	11:19	11:20	11:21	11:22	11:26	11:26	11:27	11:28	11:30	11:32	11:33	11:40	11:42	11:43	11:43	11:45	11:45	11:46	11:46	11:48	11:50	11:51	11:54	11:56	11:57	11:58	12:02	1:01
F	1	82-1	市営バス		11:41	11:43	11:44	11:45	11:47	11:47	11:48	11:49	11:51	11:52	11:53	11:55	11:56	11:56	11:59	12:00	12:01	12:02	12:06	12:06	12:07	12:08	12:10	12:12	12:13	12:20	12:22	12:23	12:23	12:25	12:25	12:26	12:26	12:28	12:30	12:31	12:34	12:36	12:37	12:38	12:42	1:01
F	1	82-1	市営バス		12:21	12:23	12:24	12:25	12:27	12:27	12:28	12:29	12:31	12:32	12:33	12:35	12:36	12:36	12:39	12:40	12:41	12:42	12:46	12:46	12:47	12:48	12:50	12:52	12:53	13:00	13:02	13:03	13:03	13:05	13:05	13:06	13:06	13:08	13:10	13:11	13:14	13:16	13:17	13:18	13:22	1:01
F	1	82-1	市営バス		13:01	13:03	13:04	13:05	13:07	13:07	13:08	13:09	13:11	13:12	13:13	13:15	13:16	13:16	13:19	13:20	13:21	13:22	13:26	13:26	13:27	13:28	13:30	13:32	13:33	13:40	13:42	13:43	13:43	13:45	13:45	13:46	13:46	13:48	13:50	13:51	13:54	13:56	13:57	13:58	14:02	1:01
F	1	82-1	市営バス		13:41	13:43	13:44	13:45	13:47	13:47	13:48	13:49	13:51	13:52	13:53	13:55	13:56	13:56	13:59	14:00	14:01	14:02	14:06	14:06	14:07	14:08	14:10	14:12	14:13	14:20	14:22	14:23	14:23	14:25	14:25	14:26	14:26	14:28	14:30	14:31	14:34	14:36	14:37	14:38	14:42	1:01
F	1	82-1	市営バス		14:21	14:23	14:24	14:25	14:27	14:27	14:28	14:29	14:31	14:32	14:33	14:35	14:36	14:36	14:39	14:40	14:41	14:42	14:46	14:46	14:47	14:48	14:50	14:52	14:53	15:00	15:02	15:03	15:03	15:05	15:05	15:06	15:06	15:08	15:10	15:11	15:14	15:16	15:17	15:18	15:22	1:01
F	1	82-1	市営バス		15:01	15:03	15:04	15:05	15:07	15:07	15:08	15:09	15:11	15:12	15:13	15:15	15:16	15:16	15:19	15:20	15:21	15:22	15:26	15:26	15:27	15:28	15:30	15:32	15:33	15:40	15:42	15:43	15:43	15:45	15:45	15:46	15:46	15:48	15:50	15:51	15:54	15:56	15:57	15:58	16:02	1:01
F	1	82-1	市営バス		15:41	15:43	15:44	15:45	15:47	15:47	15:48	15:49	15:51	15:52	15:53	15:55	15:56	15:56	15:59	16:00	16:01	16:02	16:06	16:06	16:07	16:08	16:10	16:12	16:13	16:20	16:22	16:23	16:23	16:25	16:25	16:26	16:26	16:28	16:30	16:31	16:34	16:36	16:37	16:38	16:42	1:01
F	1	82-1	市営バス		16:21	16:23	16:24	16:25	16:27	16:27	16:28	16:29	16:31	16:32	16:33	16:35	16:36	16:36	16:39	16:40	16:41	16:42	16:46	16:46	16:47	16:48	16:50	16:52	16:53	17:00	17:02	17:03	17:03	17:05	17:05	17:06	17:06	17:08	17:10	17:11	17:14	17:16	17:17	17:18	17:22	1:01
F	2	82-1	市営バス		17:03	17:05	17:06	17:07	17:09	17:09	17:10	17:11	17:13	17:14	17:15	17:17	17:18	—	17:19	17:20	17:21	17:22	17:26	17:26	17:27	17:28	17:30	17:32	17:33	17:40	17:42	17:43	17:43	17:45	17:45	17:46	17:46	17:48	17:50	17:51	17:54	17:56	17:57	17:58	18:02	0:59
F	2	82-1	市営バス		17:36	17:38	17:39	17:40	17:42	17:42	17:43	17:44	17:47	17:48	17:49	17:51	17:52	—	17:55	17:57	17:58	17:59	18:04	18:04	18:05	18:06	18:08	18:11	18:12	18:20	18:23	18:24	18:24	18:27	18:27	18:28	18:28	18:30	18:32	18:33	18:37	18:39	18:40	18:41	18:45	1:09
F	2	82-1	市営バス		18:16	18:18	18:19	18:20	18:22	18:22	18:23	18:24	18:27	18:28	18:29	18:31	18:32	—	18:35	18:37	18:38	18:39	18:44	18:44	18:45	18:46	18:48	18:51	18:52	19:00	19:03	19:04	19:04	19:07	19:07	19:08	19:08	19:10	19:12	19:13	19:17	19:19	19:20	19:21	19:25	1:09
F	2	82-1	市営バス	▲	19:01	19:03	19:04	19:05	19:07	19:07	19:08	19:09	19:11	19:12	19:13	19:15	19:16	—	19:19	19:20	19:21	19:22	19:26	19:26	19:27	19:28	19:30	19:32	19:33	19:40	19:42	19:43	19:43	19:45	19:45	19:46	19:46	19:48	19:50	19:51	19:54	19:56	19:57	19:58	20:02	1:01
F	2	82-1	市営バス	▲	19:48	19:50	19:51	19:51	19:53	19:53	19:53	19:54	19:56	19:57	19:58	20:00	20:00	—	20:03	20:04	20:05	20:06	20:10	20:10	20:11	20:11	20:12	20:14	20:15	20:20	20:22	20:23	20:23	20:25	20:25	20:26	20:26	20:27	20:28	20:29	20:32	20:33	20:34	20:35	20:38	0:50

■南循環線（外回り）ダイヤイメージ

81-181-2

路線番号	系統番号	行先番号	運行会社	運行日等注意	市立病院	田和山史跡公園	田和山	農林高校前	乃木駅	浜乃木一丁目	浜乃木二丁目	卸団地	袖師町西	松江警察署前	袖師町	県立美術館前	灘町	天神町中央	寺町	朝日町	松江駅①	中央郵便局前	イオン松江店前	朝日橋	プラバホール東入口	開運稲荷前	津田明神入口	津田小学校入口	津田小学校前	岡住宅入口	上谷	上谷南	県合同庁舎前	富原東	井出平	鼻曲	上口	古志原	古志原住宅前	仲良し橋	あすなろ橋	茶山	乃木二子塚古墳前	運動公園入口	県立大学前	湖南中学校前	市立病院	所要時間	
F	6	81-1	市営バス	▲	6:52	6:53	6:54	6:56	6:58	6:59	7:00	7:03	7:03	7:04	7:04	—	7:06	7:06	7:06	7:07	7:10	7:11	7:15	7:16	7:18	7:18	7:19	7:21	7:21	7:22	7:23	7:24	—	7:24	7:25	7:27	7:28	7:29	7:29	7:30	7:30	7:32	7:33	7:34	7:35	7:40	0:48		
F	6	81-1	市営バス		7:24	7:25	7:27	7:29	7:32	7:33	7:34	7:38	7:38	7:39	7:40	—	7:44	7:44	7:44	7:45	7:50	7:51	7:56	7:57	7:59	7:59	8:00	8:03	8:04	8:05	8:06	8:07	—	8:07	8:08	8:10	8:11	8:13	8:13	8:14	8:14	8:16	8:17	8:18	8:19	8:24	1:00		
F	6	81-1	市営バス		7:59	8:00	8:02	8:04	8:07	8:08	8:09	8:13	8:13	8:14	8:15	—	8:19	8:19	8:19	8:20	8:25	8:26	8:31	8:32	8:34	8:34	8:35	8:38	8:39	8:40	8:41	8:42	—	8:42	8:43	8:45	8:46	8:48	8:48	8:49	8:49	8:51	8:52	8:53	8:54	8:54	8:59	1:00	
F	4	81-1	市営バス		8:42	8:43	8:45	8:47	8:49	8:50	8:51	8:54	8:54	8:55	8:55	8:57	9:00	9:00	9:00	9:01	9:05	9:06	9:10	9:11	9:13	9:13	9:14	9:16	9:16	9:17	9:18	9:19	9:23	9:23	9:24	9:26	9:27	9:28	9:28	9:29	9:29	9:31	9:32	9:33	9:34	9:34	9:39	0:57	
F	4	81-1	市営バス		9:22	9:23	9:25	9:27	9:29	9:30	9:31	9:34	9:34	9:35	9:35	9:37	9:40	9:40	9:40	9:41	9:45	9:46	9:50	9:51	9:53	9:53	9:54	9:56	9:56	9:57	9:58	9:59	10:03	10:03	10:04	10:06	10:07	10:08	10:08	10:09	10:09	10:11	10:12	10:13	10:14	10:14	10:19	0:57	
F	4	81-1	市営バス		10:02	10:03	10:05	10:07	10:09	10:10	10:11	10:14	10:14	10:15	10:15	10:17	10:20	10:20	10:20	10:21	10:25	10:26	10:30	10:31	10:33	10:33	10:34	10:36	10:36	10:37	10:38	10:39	10:43	10:43	10:44	10:46	10:47	10:48	10:48	10:49	10:49	10:51	10:52	10:53	10:54	10:54	10:59	0:57	
F	4	81-1	市営バス		10:42	10:43	10:45	10:47	10:49	10:50	10:51	10:54	10:54	10:55	10:55	10:57	11:00	11:00	11:00	11:01	11:05	11:06	11:10	11:10	11:11	11:13	11:13	11:14	11:16	11:16	11:17	11:18	11:19	11:23	11:23	11:24	11:26	11:27	11:28	11:28	11:29	11:29	11:31	11:32	11:33	11:34	11:34	11:39	0:57
F	4	81-1	市営バス		11:22	11:23	11:25	11:27	11:29	11:30	11:31	11:34	11:34	11:35	11:35	11:37	11:40	11:40	11:40	11:41	11:45	11:46	11:50	11:50	11:51	11:53	11:53	11:54	11:56	11:56	11:57	11:58	11:59	12:03	12:03	12:04	12:06	12:07	12:08	12:08	12:09	12:09	12:11	12:12	12:13	12:14	12:14	12:19	0:57
F	4	81-1	市営バス		12:02	12:03	12:05	12:07	12:09	12:10	12:11	12:14	12:14	12:15	12:15	12:17	12:20	12:20	12:20	12:21	12:25	12:26	12:30	12:31	12:33	12:33	12:34	12:36	12:36	12:37	12:38	12:39	12:43	12:43	12:44	12:46	12:47	12:48	12:48	12:49	12:49	12:51	12:52	12:53	12:54	12:54	12:59	0:57	
F	4	81-1	市営バス		12:42	12:43	12:45	12:47	12:49	12:50	12:51	12:54	12:54	12:55	12:55	12:57	13:00	13:00	13:00	13:01	13:05	13:06	13:10	13:11	13:13	13:13	13:14	13:16	13:16	13:17	13:18	13:19	13:23	13:23	13:24	13:26	13:27	13:28	13:28	13:29	13:29	13:31	13:32	13:33	13:34	13:34	13:39	0:57	
F	4	81-1	市営バス		13:22	13:23	13:25	13:27	13:29	13:30	13:31	13:34	13:34	13:35	13:35	13:37	13:40	13:40	13:40	13:41	13:45	13:46	13:50	13:51	13:53	13:53	13:54	13:56	13:56	13:57	13:58	13:59	14:03	14:03	14:04	14:06	14:07	14:08	14:08	14:09	14:09	14:11	14:12	14:13	14:14	14:14	14:19	0:57	
F	4	81-1	市営バス		14:02	14:03	14:05	14:07	14:09	14:10	14:11	14:14	14:14	14:15	14:15	14:17	14:20	14:20	14:20	14:21	14:25	14:26	14:30	14:31	14:33	14:33	14:34	14:36	14:36	14:37	14:38	14:39	14:43	14:43	14:43	14:44	14:46	14:47	14:48	14:48	14:49	14:49	14:51	14:52	14:53	14:54	14:54	14:59	0:57
F	4	81-1	市営バス		14:42	14:43	14:45	14:47	14:49	14:50	14:51	14:54	14:54	14:55	14:55	14:57	15:00	15:00	15:00	15:01	15:05	15:06	15:10	15:11	15:13	15:13	15:14	15:16	15:16	15:17	15:18	15:19	15:23	15:23	15:24	15:26	15:27	15:28	15:28	15:29	15:29	15:31	15:32	15:33	15:34	15:34	15:39	0:57	
F	4	81-1	市営バス		15:22	15:23	15:25	15:27	15:29	15:30	15:31	15:34	15:34	15:35	15:35	15:37	15:40	15:40	15:40	15:41	15:45	15:46	15:50	15:51	15:53	15:53	15:54	15:56	15:56	15:57	15:58	15:59	16:03	16:03	16:04	16:06	16:07	16:08	16:08	16:09	16:09	16:11	16:12	16:13	16:14	16:14	16:19	0:57	
F	4	81-1	市営バス		16:02	16:03	16:05	16:07	16:09	16:10	16:11	16:14	16:14	16:15	16:15	16:17	16:20	16:20	16:20	16:21	16:25	16:26	16:30	16:31	16:33	16:33	16:34	16:36	16:36	16:37	16:38	16:39	16:43	16:43	16:44	16:46	16:47	16:48	16:48	16:49	16:49	16:51	16:52	16:53	16:54	16:54	16:59	0:57	
F	5	81-1	市営バス		16:42	16:43	16:45	16:47	16:49	16:50	16:51	16:54	16:54	16:55	16:55	16:57	17:00	17:00	17:00	17:01	17:05	17:06	17:10	17:11	17:13	17:13	17:14	17:16	17:16	17:17	17:18	17:19	—	17:19	17:20	17:22	17:23	17:24	17:24	17:25	17:25	17:27	17:28	17:29	17:30	17:30	17:35	0:53	
F	5	81-1	市営バス		17:18	17:19	17:21	17:23	17:26	17:27	17:28	17:32	17:32	17:33	17:34	17:37	17:40	17:40	17:40	17:41	17:45	17:46	17:50	17:51	17:53	17:53	17:54	17:57	17:58	17:59	18:00	18:01	—	18:01	18:02	18:04	18:05	18:07	18:07	18:08	18:08	18:10	18:11	18:12	18:13	18:13	18:18	1:00	
F	5	81-1	市営バス		17:58	17:59	18:01	18:03	18:06	18:07	18:08	18:12	18:12	18:13	18:14	18:17	18:20	18:20	18:20	18:21	18:25	18:26	18:30	18:31	18:33	18:33	18:34	18:37	18:38	18:39	18:40	18:41	—	18:41	18:42	18:44	18:45	18:47	18:47	18:48	18:48	18:50	18:51	18:52	18:53	18:53	18:58	1:00	
F	5	81-1	市営バス		18:38	18:39	18:41	18:43	18:46	18:47	18:48	18:52	18:52	18:53	18:54	18:57	19:00	19:00	19:00	19:01	19:05	19:06	19:10	19:11	19:13	19:13	19:14	19:17	19:18	19:19	19:20	19:21	—	19:21	19:22	19:24	19:25	19:27	19:27	19:28	19:28	19:30	19:31	19:32	19:33	19:33	19:33	19:38	1:00
F	7	81-2	市営バス		19:27	19:28	19:29	19:31	19:33	19:34	19:35	19:38	19:38	19:39	19:39	—	19:41	19:41	19:41	19:42	19:45	19:46	19:50	19:51	19:53	19:53	19:54	19:56	19:56	19:57	19:58	19:59	—	19:59	20:00	20:02	20:03	20:04	20:04	20:05	20:05	20:07	20:08	20:09	20:10	—	—	0:43	
F	7	81-2	市営バス		20:07	20:08	20:09	20:11	20:13	20:14	20:15	20:18	20:18	20:19	20:19	—	20:21	20:21	20:21	20:22	20:25	20:26	20:30	20:31	20:33	20:33	20:34	20:36	20:36	20:37	20:38	20:39	—	20:39	20:40	20:42	20:43	20:44	20:44	20:45	20:45	20:47	20:48	20:49	20:50	—	—	0:43	
F	7	81-2	市営バス	▲	20:32	20:33	20:34	20:36	20:38	20:39	20:40	20:43	20:43	20:44	20:44	—	20:46	20:46	20:46	20:47	20:50	20:51	20:55	20:56	20:58	20:58	20:59	21:01	21:01	21:02	21:03	21:04	—	21:04	21:05	21:07	21:08	21:09	21:09	21:10	21:10	21:12	21:13	21:14	21:15	—	—	0:43	

■あじさいループ（内回り ダイヤイメージ）

15

路線番号	系統番号	行先番号	運行会社	運行日等注意	松江駅②	くにびきメッセ前	北公園	学園南二丁目	母衣小学校前	附属学園入口	城東保育所入口	楽山橋	楽山公園入口	国際交流会館前	養護学校前	四季ヶ丘入口	四季ヶ丘西	四季ヶ丘北	四季ヶ丘東	四季ヶ丘南	四季ヶ丘入口	上組公民館前	中組公民館前	下組公民館前	あじさい団地入口	祖子分	ニュー学園台入口	国際交流会館前	楽山公園入口	楽山橋	城東保育所入口	附属学園入口	母衣小学校前	学園南二丁目	南田町東	裁判所前	県民会館前	南殿町	大橋北詰	大橋南詰	寺町	朝日町	松江駅	所要時間
G	1	15	市営バス	▲	7:05	7:07	7:09	7:09	7:10	7:13	7:14	7:16	7:17	7:17	7:19	7:20	7:20	7:21	7:23	7:23	7:24	7:26	7:27	7:27	7:32	7:33	7:34	7:36	7:36	7:37	7:39	7:41	7:41	—	7:44	7:46	7:50	7:51	7:53	7:54	7:56	7:57	8:02	0:57
G	1	15	市営バス		8:30	8:32	8:34	8:34	8:35	8:36	8:37	8:39	8:40	8:40	8:42	8:43	8:43	8:44	8:46	8:46	8:47	8:49	8:50	8:50	8:55	8:56	8:57	8:58	8:58	8:59	9:01	9:02	9:02	—	9:05	9:06	9:09	9:10	9:12	9:13	9:14	9:15	9:19	0:49
G	1	15	市営バス		10:30	10:32	10:34	10:34	10:35	10:36	10:37	10:39	10:40	10:40	10:42	10:43	10:43	10:44	10:46	10:46	10:47	10:49	10:50	10:50	10:55	10:56	10:57	10:58	10:58	10:59	11:01	11:02	11:02	—	11:05	11:06	11:09	11:10	11:12	11:13	11:14	11:15	11:19	0:49
G	1	15	市営バス		12:30	12:32	12:34	12:34	12:35	12:36	12:37	12:39	12:40	12:40	12:42	12:43	12:43	12:44	12:46	12:46	12:47	12:49	12:50	12:50	12:55	12:56	12:57	12:58	12:58	12:59	13:01	13:02	13:02	—	13:05	13:06	13:09	13:10	13:12	13:13	13:14	13:15	13:19	0:49
G	1	15	市営バス		14:30	14:32	14:34	14:34	14:35	14:36	14:37	14:39	14:40	14:40	14:42	14:43	14:43	14:44	14:46	14:46	14:47	14:49	14:50	14:50	14:55	14:56	14:57	14:58	14:58	14:59	15:01	15:02	15:02	—	15:05	15:06	15:09	15:10	15:12	15:13	15:14	15:15	15:19	0:49
G	1	15	市営バス		16:35	16:37	16:39	16:39	16:40	16:41	16:42	16:44	16:45	16:45	16:47	16:48	16:48	16:49	16:51	16:51	16:52	16:54	16:55	16:55	17:00	17:01	17:02	17:03	17:03	17:04	17:06	17:07	17:07	—	17:10	17:11	17:14	17:15	17:17	17:18	17:19	17:20	17:24	0:49
G	1	15	市営バス		18:35	18:37	18:39	18:39	18:40	18:43	18:44	18:46	18:47	18:47	18:49	18:50	18:50	18:51	18:53	18:53	18:54	18:56	18:57	18:57	19:02	19:03	19:04	19:05	19:05	19:06	19:08	19:10	19:10	—	19:13	19:15	19:19	19:20	19:22	19:23	19:25	19:26	19:30	0:55

■あじさいループ（外回り ダイヤイメージ）

路線番号	系統番号	行先番号	運行会社	運行日等注意	松江駅②	寺町	天神町	大橋南詰	大橋北詰	京橋	国宝松江城県庁前	県民会館前	裁判所前	南田町東	学園南二丁目	母衣小学校前	附属学園入口	城東保育所入口	楽山橋	楽山公園入口	国際交流会館前	ニユー学園台入口	祖子分	あじさい団地	下組公民館前	中組公民館前	上組公民館前	四季ヶ丘入口	四季ヶ丘西	四季ヶ丘北	四季ヶ丘東	四季ヶ丘南	四季ヶ丘入口	養護学校前	国際交流会館前	楽山公園入口	楽山橋	城東保育所入口	附属学園入口	母衣小学校前	学園南二丁目	北公園	くにびきメッセ前	松江駅	所要時間
G	2	16	市営バス		7:20	7:23	7:24	7:25	7:26	7:28	7:29	7:31	7:33	7:36	7:38	7:39	7:42	7:43	7:45	7:46	7:46	7:48	7:49	7:49	7:54	7:55	7:56	7:58	7:58	7:59	8:01	8:01	8:02	8:03	8:05	8:05	8:06	8:08	8:10	8:10	8:11	8:12	8:13	8:19	0:59
G	2	16	市営バス		9:35	9:37	9:38	9:39	9:40	9:42	9:43	9:45	9:46	9:48	9:50	9:51	9:52	9:53	9:55	9:56	9:56	9:58	9:59	9:59	10:04	10:05	10:06	10:07	10:07	10:08	10:10	10:10	10:11	10:12	10:14	10:14	10:15	10:17	10:18	10:18	10:19	10:20	10:21	10:27	0:52
G	2	16	市営バス		11:35	11:37	11:38	11:39	11:40	11:42	11:43	11:45	11:46	11:48	11:50	11:51	11:52	11:53	11:55	11:56	11:56	11:58	11:59	11:59	12:04	12:05	12:06	12:07	12:07	12:08	12:10	12:10	12:11	12:12	12:14	12:14	12:15	12:17	12:18	12:18	12:19	12:20	12:21	12:27	0:52
G	2	16	市営バス		13:35	13:37	13:38	13:39	13:40	13:42	13:43	13:45	13:46	13:48	13:50	13:51	13:52	13:53	13:55	13:56	13:56	13:58	13:59	13:59	14:04	14:05	14:06	14:07	14:07	14:08	14:10	14:10	14:11	14:12	14:14	14:14	14:15	14:17	14:18	14:18	14:19	14:20	14:21	14:27	0:52
G	2	16	市営バス		15:35	15:37	15:38	15:39	15:40	15:42	15:43	15:45	15:46	15:48	15:50	15:51	15:52	15:53	15:55	15:56	15:56	15:58	15:59	15:59	16:04	16:05	16:06	16:07	16:07	16:08	16:10	16:10	16:11	16:12	16:14	16:14	16:15	16:17	16:18	16:18	16:19	16:20	16:21	16:27	0:52
G	2	16	市営バス		17:45	17:48	17:49	17:50	17:51	17:53	17:54	17:56	17:58	18:01	18:03	18:04	18:07	18:08	18:10	18:11	18:11	18:13	18:14	18:14	18:19	18:20	18:21	18:22	18:22	18:23	18:25	18:25	18:26	18:27	18:29	18:29	18:30	18:32	18:34	18:34	18:35	18:36	18:37	18:43	0:58
G	2	16	市営バス	▲	19:35	19:37	19:38	19:39	19:40	19:42	19:43	19:45	19:46	19:48	19:50	19:51	19:52	19:53	19:55	19:56	19:56	19:58	19:59	19:59	20:04	20:05	20:06	20:07	20:07	20:08	20:10	20:10	20:11	20:12	20:14	20:14	20:15	20:17	20:18	20:18	20:19	20:20	20:21	20:27	0:52

■竹矢線（竹矢⇒松江しんじ湖温泉駅方面／東高校　ダイヤイメージ）

10-0

31-7

32

17-0

路線番号	系統番号	行先番号	運行会社	運行日等注意	イエローバス接続	竹矢	武内神社前	手間	矢田	東光台入口	馬橋	鷹日神社東入口	鷹日神社入口	堂の前	津田小学校入口	新小浜橋	東朝日町	いこい家小浜前	東朝日町宮の沖	三中前	イオン松江店前	中央郵便局前	松江駅③	寺町	天神町	大橋南詰	大橋北詰	京橋	国宝松江城県庁前	県民会館前	県庁南入口	市役所前	松江しんじ湖温泉駅	千鳥町	福祉センター前	所要時間
H	3	31-7	市営バス	▲		6:34	6:34	6:36	6:38	6:40	6:40	6:41	6:41	6:42	6:44	6:44	6:45	6:45	6:46	6:47	6:49	6:50	6:55	6:57	6:58	6:59	7:00	7:01	7:02	7:03	7:05	7:06	7:10			0:36
H	3	31-7	市営バス			7:08	7:08	7:10	7:12	7:15	7:15	7:16	7:16	7:17	7:20	7:20	7:21	7:21	7:22	7:23	7:26	7:27	7:35	7:38	7:39	7:40	7:41	7:43	7:44	7:46	7:49	7:50	7:56			0:48
H	1	32	市営バス	▲	7:25	7:38	7:38	7:40	7:42	7:45	7:45	7:46	7:46	7:47	7:50	7:50	7:51	7:51	7:52	7:53	7:56	7:57	8:05	8:08	8:09	8:10	8:11	8:13	8:14	8:16	8:19	8:20	8:26	8:26	8:27	0:49
H	1	32	市営バス			8:12	8:12	8:14	8:16	8:18	8:18	8:19	8:19	8:20	8:22	8:22	8:23	8:23	8:24	8:25	8:27	8:28	8:35	8:37	8:38	8:39	8:40	8:42	8:43	8:45	8:47	8:48	8:52	8:52	8:53	0:41
H	1	32	市営バス	▲		9:02	9:02	9:04	9:06	9:08	9:08	9:09	9:09	9:10	9:12	9:12	9:13	9:13	9:14	9:15	9:17	9:18	9:25	9:27	9:28	9:29	9:30	9:32	9:33	9:35	9:37	9:38	9:42	9:42	9:43	0:41
H	4	10-0	市営バス		10:10	10:17	10:17	10:19	10:21	10:23	10:23	10:24	10:24	10:25	10:27	10:27	10:28	10:28	10:29	10:30	10:32	10:33	10:40													0:23
H	1	32	市営バス			10:52	10:52	10:54	10:56	10:58	10:58	10:59	10:59	11:00	11:02	11:02	11:03	11:03	11:04	11:05	11:07	11:08	11:15	11:17	11:18	11:19	11:20	11:22	11:23	11:25	11:27	11:28	11:32	11:32	11:33	0:41
H	1	32	市営バス			11:42	11:42	11:44	11:46	11:48	11:48	11:49	11:49	11:50	11:52	11:52	11:53	11:53	11:54	11:55	11:57	11:58	12:05	12:07	12:08	12:09	12:10	12:12	12:13	12:15	12:17	12:18	12:22	12:22	12:23	0:41
H	1	32	市営バス			12:52	12:52	12:54	12:56	12:58	12:58	12:59	12:59	13:00	13:02	13:02	13:03	13:03	13:04	13:05	13:07	13:08	13:15	13:17	13:18	13:19	13:20	13:22	13:23	13:25	13:27	13:28	13:32	13:32	13:33	0:41
H	1	32	市営バス			13:52	13:52	13:54	13:56	13:58	13:58	13:59	13:59	14:00	14:02	14:02	14:03	14:03	14:04	14:05	14:07	14:08	14:15	14:17	14:18	14:19	14:20	14:22	14:23	14:25	14:27	14:28	14:32	14:32	14:33	0:41
H	1	32	市営バス			14:52	14:52	14:54	14:56	14:58	14:58	14:59	14:59	15:00	15:02	15:02	15:03	15:03	15:04	15:05	15:07	15:08	15:15	15:17	15:18	15:19	15:20	15:22	15:23	15:25	15:27	15:28	15:32	15:32	15:33	0:41
H	1	32	市営バス		15:10	15:22	15:22	15:24	15:26	15:28	15:28	15:29	15:29	15:30	15:32	15:32	15:33	15:33	15:34	15:35	15:37	15:38	15:45	15:47	15:48	15:49	15:50	15:52	15:53	15:55	15:57	15:58	16:02	16:02	16:03	0:41
H	1	32	市営バス			16:12	16:12	16:14	16:16	16:18	16:18	16:19	16:19	16:20	16:22	16:22	16:23	16:23	16:24	16:25	16:27	16:28	16:35	16:37	16:38	16:39	16:40	16:42	16:43	16:45	16:47	16:48	16:52	16:52	16:53	0:41
H	3	31-7	市営バス	▲		16:47	16:47	16:49	16:51	16:53	16:53	16:54	16:54	16:55	16:57	16:57	16:58	16:58	16:59	17:00	17:02	17:03	17:10	17:12	17:13	17:14	17:15	17:17	17:18	17:20	17:22	17:23	17:27			0:40
H	3	31-7	市営バス			17:16	17:16	17:18	17:20	17:22	17:22	17:23	17:23	17:24	17:26	17:26	17:27	17:27	17:28	17:29	17:31	17:32	17:40	17:43	17:44	17:45	17:46	17:48	17:49	17:51	17:54	17:55	18:01			0:45
H	3	31-7	市営バス		18:07	18:26	18:26	18:28	18:30	18:32	18:32	18:33	18:33	18:34	18:36	18:36	18:37	18:37	18:38	18:39	18:41	18:42	18:50	18:53	18:54	18:55	18:56	18:58	18:59	19:01	19:04	19:05	19:11			0:45
H	3	31-7	市営バス	▲		19:24	19:24	19:26	19:28	19:30	19:30	19:31	19:31	19:32	19:34	19:34	19:35	19:35	19:36	19:37	19:39	19:40	19:45	19:47	19:48	19:49	19:50	19:51	19:52	19:53	19:55	19:56	20:00			0:36

路線番号	系統番号	行先番号	運行会社	運行日等注意	イエローバス接続	竹矢	武内神社前	手間	矢田	東光台入口	馬橋	鷹日神社東入口	鷹日神社入口	堂の前	津田小学校入口	津田明神入口	開運稲荷前	プラバホール東入口	プラバホール入口	松江駅②	くにびきメッセ前	北公園	学園南二丁目	母衣小学校前	附属学園入口	菅田庵入口	島根大学前	西川津	東高校	所要時間
H	4	17-0	市営バス	※																7:43	7:45	7:47	7:47	7:48	7:51	7:52	7:54	7:55	7:58	0:15
H	2	17-0	市営バス	▲	7:25	7:28	7:28	7:30	7:32	7:35	7:35	7:36	7:36	7:37	7:40	7:40	7:41	7:42	7:44	7:53	→	→	→	→	→	→	8:04	8:06	8:07	0:39
H	4	17-0	市営バス	※																8:03	8:05	8:07	8:07	8:08	8:11	8:12	8:14	8:15	8:18	0:15

■竹矢線（福祉センター前・松江しんじ湖温泉駅⇒竹矢 ダイヤイメージ）

40-2

路線番号	系統番号	行先番号	運行会社	運行日等注意	福祉センター前	松江しんじ湖温泉駅	市役所前	県庁南入口	国宝松江城県庁前	県民会館前	南殿町	大橋北詰	大橋南詰	寺町	朝日町	松江駅⑤	中央郵便局前	イオン松江店前	三中前	東朝日町宮の沖	いこい家小浜前	東朝日町	新小浜橋	津田小学校入口	堂の前	鷹日神社入口	馬橋	東光台入口	矢田	手間	武内神社前	竹矢	所要時間
H	3	40-2	市営バス	▲		7:20	7:22	7:22	7:24	7:26	7:27	7:29	7:30	7:31	7:32	7:35	7:36	7:40	7:40	7:41	7:41	7:42	7:42	7:45	7:46	7:47	7:47	7:48	7:49	7:50	7:51	7:54	0:34
H	3	40-2	市営バス			8:10	8:14	8:14	8:16	8:18	8:19	8:21	8:22	8:24	8:25	8:30	8:31	8:36	8:36	8:37	8:37	8:39	8:39	8:43	8:44	8:45	8:45	8:46	8:47	8:48	8:49	8:52	0:42
H	1	40-2	市営バス		9:10	9:13	9:16	9:16	9:18	9:20	9:21	9:23	9:24	9:25	9:26	9:30	9:31	9:35	9:35	9:36	9:36	9:37	9:37	9:40	9:41	9:42	9:42	9:43	9:44	9:45	9:46	9:49	0:39
H	1	40-2	市営バス	▲	10:00	10:03	10:06	10:06	10:08	10:10	10:11	10:13	10:14	10:15	10:16	10:20	10:21	10:25	10:25	10:26	10:26	10:27	10:27	10:30	10:31	10:32	10:32	10:33	10:34	10:35	10:36	10:39	0:39
H	1	40-2	市営バス		10:45	10:48	10:51	10:51	10:53	10:55	10:56	10:58	10:59	11:00	11:01	11:05	11:06	11:10	11:10	11:11	11:11	11:12	11:12	11:15	11:16	11:17	11:17	11:18	11:19	11:20	11:21	11:24	0:39
H	1	40-2	市営バス		11:45	11:48	11:51	11:51	11:53	11:55	11:56	11:58	11:59	12:00	12:01	12:05	12:06	12:10	12:10	12:11	12:11	12:12	12:12	12:15	12:16	12:17	12:17	12:18	12:19	12:20	12:21	12:24	0:39
H	1	40-2	市営バス		12:45	12:48	12:51	12:51	12:53	12:55	12:56	12:58	12:59	13:00	13:01	13:05	13:06	13:10	13:10	13:11	13:11	13:12	13:12	13:15	13:16	13:17	13:17	13:18	13:19	13:20	13:21	13:24	0:39
H	1	40-2	市営バス		13:45	13:48	13:51	13:51	13:53	13:55	13:56	13:58	13:59	14:00	14:01	14:05	14:06	14:10	14:10	14:11	14:11	14:12	14:12	14:15	14:16	14:17	14:17	14:18	14:19	14:20	14:21	14:24	0:39
H	1	40-2	市営バス		14:15	14:18	14:21	14:21	14:23	14:25	14:26	14:28	14:29	14:30	14:31	14:35	14:36	14:40	14:40	14:41	14:41	14:42	14:42	14:45	14:46	14:47	14:47	14:48	14:49	14:50	14:51	14:54	0:39
H	1	40-2	市営バス		15:15	15:18	15:21	15:21	15:23	15:25	15:26	15:28	15:29	15:30	15:31	15:35	15:36	15:40	15:40	15:41	15:41	15:42	15:42	15:45	15:46	15:47	15:47	15:48	15:49	15:50	15:51	15:54	0:39
H	1	40-2	市営バス	▲	16:15	16:18	16:21	16:21	16:23	16:25	16:26	16:28	16:29	16:30	16:31	16:35	16:36	16:40	16:40	16:41	16:41	16:42	16:42	16:45	16:46	16:47	16:47	16:48	16:49	16:50	16:51	16:54	0:39
H	1	40-2	市営バス		17:15	17:18	17:21	17:21	17:23	17:25	17:26	17:28	17:29	17:30	17:31	17:35	17:36	17:40	17:40	17:41	17:41	17:42	17:42	17:45	17:46	17:47	17:47	17:48	17:49	17:50	17:51	17:54	0:39
H	1	40-2	市営バス	▲		17:46	17:50	17:50	17:52	17:54	17:55	17:57	17:58	18:00	18:01	18:05	18:06	18:10	18:10	18:11	18:11	18:13	18:13	18:17	18:18	18:19	18:19	18:20	18:21	18:22	18:23	18:26	0:40
H	1	40-2	市営バス			18:31	18:35	18:35	18:37	18:39	18:40	18:42	18:43	18:45	18:46	18:50	18:51	18:55	18:55	18:56	18:56	18:58	18:58	19:02	19:03	19:04	19:04	19:05	19:06	19:07	19:08	19:11	0:40
H	3	40-2	市営バス			19:25	19:27	19:27	19:29	19:31	19:32	19:34	19:35	19:36	19:37	19:40	19:41	19:45	19:45	19:46	19:46	19:47	19:47	19:50	19:51	19:52	19:52	19:53	19:54	19:55	19:56	19:59	0:34
H	3	40-2	市営バス	▲		20:15	20:17	20:17	20:19	20:21	20:22	20:24	20:25	20:26	20:27	20:30	20:31	20:35	20:35	20:36	20:36	20:37	20:37	20:40	20:41	20:42	20:42	20:43	20:44	20:45	20:46	20:49	0:34

70-1 70-3 71-1 73-2 73-4

路線番号	系統番号	行先番号		運行会社	運行日等注意	松江しんじゅ温泉駅	常形入口	宮ノ丁	内中原小学校前	県庁南入口	松江駅⑤	寺町	天神町	大橋南詰	大橋北詰	京橋	国宝松江城大手前	国宝松江城横丁前	県民会館前	裁判所前	南田町東	くにごきメッセ前	北公園	総合体育館前	麦島	百足橋	寒山入口	市成	小平	太陽団地入口	郷戸	女子高校前	西尾団地入口	手目	新山入口	朝酌公民館前	朝酌郵便局前	上相	一原	嵩	上手部尾町	矢田通し場	矢田朝酌	福岡町	東福岡	岩沓	大井	大井神社前	大海崎	大海崎橋	入江	畑尻	東入江	八束元記念館前・由志園入口	波入	漕江	馬渡	江島	亀尻	寺津	二千	八束体育館前	由志園入口・八束町	所要時間																																																																																																																																																																																																																																																																																																																																																																																																																																																																																																																																																																																																																																																																																																																																																																																																																																																																																																																																																																																																																																																																																																																																																																																																																																					
I	1	71-1	市営バス	▲							7:00	7:02	7:03	7:04	7:05	7:06	7:07	7:07	7:08	7:09	7:10	7:12	7:12	7:12	7:13	7:14	7:15	7:16	7:16	7:17	7:17	7:20	7:20	7:21	7:21	7:22	7:22	—	—	—	—	7:24	7:25	7:26	7:26	7:27	7:29	7:30	7:33																																																																																																																																																																																																																																																																																																																																																																																																																																																																																																																																																																																																																																																																																																																																																																																																																																																																																																																																																																																																																																																																																																																																																																																																																																																				</

10-0 31-0

路線番号	系統番号	行先番号		運行会社	運行日等注意	由志園入口 八東町・ 波入	渡江	馬渡	江島	亀戸	寺津	二子	八東体育館前	由志園入口 八東町・ 東入江	中村八東支所前 八東記念館前	東入江	畑原	入江	大海崎橋	上宇部尾町	一ノ尾	上組	大海崎	大井神社前	大井	岩沢	東福富	福富町	矢田朝駒	矢田渡し堀	朝駒郵便局前	朝駒公民館前	新山入口	手目	西尾団地入口	女子高校前	大膳団地入口	小平	市成	湊山入口	百足橋	麦島	総合体育館前	北公園	くへひメモッセ前	南田町東	裁判所前	県民会館前	南殿町	大膳北詰	大膳南詰	寺町	朝日町	松江駅	松江駅③	寺町	天神町中央	灘町	穴道湖大膳南詰	穴道湖大膳北詰	松江しんじ湖 温泉駅	所要時間																																																																																																																																																																																																																																																																																																																																																																											
I	1	10-0	市営バス	▲										7:00	7:01	7:02	7:03	7:05	7:08	7:11	7:12	7:13	7:15	7:00	7:02	7:03	7:03	7:05	7:05	7:06	7:07	7:09	7:10	7:10	7:11	7:12	7:14	7:14	7:15	7:16	7:17	7:17	7:18	7:19	7:21	7:21	7:21	7:22	7:25	7:26	7:28	7:29	7:30	7:31	7:34								0:34																																																																																																																																																																																																																																																																																																																																																																										
I	3	10-0	市営バス	▲										7:00	7:01	7:02	7:03	7:05	7:08	7:11	7:12	7:13	7:15	7:00	7:02	7:03	7:03	7:05	7:05	7:06	7:07	7:09	7:10	7:10	7:11	7:12	7:14	7:14	7:15	7:16	7:17	7:17	7:18	7:19	7:21	7:21	7:21	7:22	7:25	7:26	7:28	7:29	7:30	7:31	7:34								0:49																																																																																																																																																																																																																																																																																																																																																																										
I	4	10-0	市営バス		6:52	6:55	6:57	6:59	7:03	7:06	7:07	7:09	7:10	7:15	7:16	7:17	7:18	7:20	7:23	—	—	—	7:15	—	—	—	—	—	7:16	7:17	7:17	7:18	7:19	7:22	7:22	7:23	7:24	7:26	7:26	7:27	7:29	7:32	7:32	7:32	7:34	7:38	7:39	7:41	7:42	7:44	7:45	7:49								1:06																																																																																																																																																																																																																																																																																																																																																																													
I	1	10-0	市営バス											7:15	7:16	7:17	7:18	7:20	7:23	—	—	—	7:15	7:16	7:17	7:18	7:20	7:23	7:26	7:29	7:32	7:33	7:35	7:36	7:37	7:38	7:41	7:41	7:42	7:43	7:45	7:45	7:46	7:48	7:51	7:51	7:53	7:57	7:58	8:00	8:03	8:04	8:05	8:08	8:28								0:43																																																																																																																																																																																																																																																																																																																																																																										
I	6	10-0	市営バス	▲										7:15	7:16	7:17	7:18	7:20	7:23	—	—	—	7:15	7:16	7:17	7:18	7:20	7:23	7:26	7:29	7:32	7:33	7:35	7:36	7:37	7:38	7:41	7:41	7:42	7:43	7:45	7:45	7:46	7:48	7:51	7:51	7:53	7:57	7:58	8:00	8:03	8:04	8:05	8:08	8:28								0:43																																																																																																																																																																																																																																																																																																																																																																										
I	11	10-0	市営バス											9:10	9:11	9:12	9:13	9:15	9:18	—	—	—	9:21	9:23	9:24	9:24	9:26	9:26	9:27	9:28	9:30	9:31	9:31	9:32	9:33	9:35	9:35	9:36	9:37	9:38	9:38	9:39	9:40	9:42	9:42	9:42	9:43	9:46	9:47	9:49	9:50	9:51	9:52	9:55								0:45																																																																																																																																																																																																																																																																																																																																																																											
I	11	10-0	市営バス											10:10	10:11	10:12	10:13	10:15	10:18	—	—	—	10:21	10:23	10:24	10:24	10:26	10:26	10:27	10:28	10:30	10:31	10:31	10:32	10:33	10:35	10:35	10:36	10:37	10:38	10:38	10:39	10:40	10:42	10:42	10:42	10:43	10:46	10:47	10:49	10:50	10:51	10:52	10:55								0:45																																																																																																																																																																																																																																																																																																																																																																											
I	11	10-0	市営バス											12:10	12:11	12:12	12:13	12:15	12:18	—	—	—	12:21	12:23	12:24	12:24	12:26	12:26	12:27	12:28	12:30	12:31	12:31	12:32	12:33	12:35	12:35	12:36	12:37	12:38	12:38	12:39	12:40	12:42	12:42	12:42	12:43	12:46	12:47	12:49	12:50	12:51	12:52	12:55								0:45																																																																																																																																																																																																																																																																																																																																																																											
I	11	10-0	市営バス											14:10	14:11	14:12	14:13	14:15	14:18	—	—	—	14:21	14:23	14:24	14:24	14:26	14:26	14:27	14:28	14:30	14:31	14:31	14:32	14:33	14:35	14:35	14:36	14:37	14:38	14:38	14:39	14:40	14:42	14:42	14:42	14:43	14:46	14:47	14:49	14:50	14:51	14:52	14:55								0:45																																																																																																																																																																																																																																																																																																																																																																											
I	12	10-0	市営バス	▲										15:36	15:38	15:39	15:39	15:41	15:41	15:42	15:43	15:45	15:46	15:46	15:38	15:39	15:39	15:41	15:41	15:42	15:43	15:45	15:46	15:46	15:47	15:48	15:50	15:50	15:51	15:52	15:53	15:53	15:54	15:55	15:57	15:57	15:57	15:57	15:58	16:01	16:02	16:04	16:05	16:06	16:07	16:10							0:34																																																																																																																																																																																																																																																																																																																																																																										
I	9	31-0	市営バス	※										16:20	16:21	16:22	16:23	16:25	16:28	—	—	—	16:31	16:33	16:34	16:34	16:36	16:36	16:37	16:38	16:40	16:41	16:41	16:42	16:43	16:03	16:03	16:04	16:05	16:06	16:06	16:07	16:09	16:11	16:12	—	—	—	—	—	—	—	—	—	—	—	16:16	16:19	16:20	16:20	16:21	16:22	16:26	0:23																																																																																																																																																																																																																																																																																																																																																																									
I	11	10-0	市営バス											16:20	16:21	16:22	16:23	16:25	16:28	—	—	—	16:31	16:33	16:34	16:34	16:36	16:36	16:37	16:38	16:40	16:41	16:41	16:42	16:43	16:45	16:45	16:46	16:47	16:48	16:48	16:49	16:50	16:52	16:52	16:52	16:53	16:56	16:57	16:59	17:00	17:01	17:02	17:05								0:45																																																																																																																																																																																																																																																																																																																																																																											
I	9	31-0	市営バス	※										16:20	16:21	16:22	16:23	16:25	16:28	—	—	—	16:31	16:33	16:34	16:34	16:36	16:36	16:37	16:38	16:40	16:41	16:41	16:42	16:43	16:55	16:55	16:56	16:57	16:58	16:58	16:59	17:01	17:03	17:04	—	—	—	—	—	—	—	—	—	—	—	—	17:08	17:11	17:12	17:12	17:13	17:14	17:18	0:23																																																																																																																																																																																																																																																																																																																																																																								
I	6	10-0	市営バス	▲										17:30	17:46	17:47	17:48	17:50	17:53	—	—	—	17:56	17:58	17:59	17:59	18:01	18:01	18:02	18:03	18:05	18:06	18:06	18:07	18:08	17:30	17:30	17:31	17:32	17:33	17:33	17:34	17:36	17:39	17:39	17:39	17:41	17:45	17:46	17:48	17:49	17:51	17:52	17:56								0:26																																																																																																																																																																																																																																																																																																																																																																											
I	5	10-0	市営バス	▲										17:45	17:46	17:47	17:48	17:50	17:53	—	—	—	17:56	17:58	17:59	17:59	18:01	18:01	18:02	18:03	18:05	18:06	18:06	18:07	18:08	18:10	18:10	18:11	18:12	18:13	18:13	18:14	18:16	18:19	18:19	18:19	18:21	18:25	18:26	18:28	18:29	18:31	18:32	18:36								0:51																																																																																																																																																																																																																																																																																																																																																																											
I	6	10-0	市営バス	▲										18:45	18:45	18:46	18:47	18:48	18:48	18:48	18:48	18:48	18:48	18:48	18:48	18:48	18:48	18:48	18:48	18:48	18:48	18:48	18:48	18:48	18:45	18:45	18:46	18:47	18:48	18:48	18:48	18:48	18:48	18:48	18:48	18:48	18:48	18:48	18:48	18:48	18:48	18:48	18:48	18:48	18:48	18:48	18:48	18:48	18:48	18:48	18:48	18:48	18:48	18:48	18:48	18:48	18:48	18:48	18:48	18:48	18:48	18:48	18:48	18:48	18:48	18:48	18:48	18:48	18:48	18:48	18:48	18:48	18:48	18:48	18:48	18:48	18:48	18:48	18:48	18:48	18:48	18:48	18:48	18:48	18:48	18:48	18:48	18:48	18:48	18:48	18:48	18:48	18:48	18:48	18:48	18:48	18:48	18:48	18:48	18:48	18:48	18:48	18:48	18:48	18:48	18:48	18:48	18:48	18:48	18:48	18:48	18:48	18:48	18:48	18:48	18:48	18:48	18:48	18:48	18:48	18:48	18:48	18:48	18:48	18:48	18:48	18:48	18:48	18:48	18:48	18:48	18:48	18:48	18:48	18:48	18:48	18:48	18:48	18:48	18:48	18:48	18:48	18:48	18:48	18:48	18:48	18:48	18:48	18:48	18:48	18:48	18:48	18:48	18:48	18:48	18:48	18:48	18:48	18:48	18:48	18:48	18:48	18:48	18:48	18:48	18:48	18:48	18:48	18:48	18:48	18:48	18:48	18:48	18:48	18:48	18:48	18:48	18:48	18:48	18:48	18:48	18:48	18:48	18:48	18:48	18:48	18:48	18:48	18:48	18:48	18:48	18:48	18:48	18:48	18:48	18:48	18:48	18:48	18:48	18:48	18:48	18:48	18:48	18:48	18:48	18:48	18:48	18:48	18:48	18:48	18:48	18:48	18:48	18:48	18:48	18:48	18:48	18:48	18:48	18:48	18:48	18:48	18:48	18:48	18:48	18:48	18:48	18:48	18:48	18:48	18:48	18:48	18:48	18:48	18:48	18:48	18:48	18:48	18:48	18:48	18:48	18:48	18:48	18:48	18:48	18:48	18:48	18:48	18:48	18:48	18:48	18:48	18:48	18:48	18:48	18:48	18:48	18:48	18:48	18:48	18:48	18:48	18:48	18:48	18:48	18:48	18:48	18:48	18:48	18:48	18:48	18:48	18:48	18:48	18:48	18:48	18:48	18:48	18:48	18:48	18:48	18:48	18:48	18:48	18:48	18:48	18:48	18:48	18:48	18:48	18:48	18:48	18:48	18:48	18:48	18:48	18:48	18:48	18:48	18:48	18:48	18:48	18:48	18:48	18:48	18:48	18:48	18:48	18:48	18:48	18:48	18:48	18:48	18:48	18:48	18:48	18:48	18:48	18:48	18:48	18:48	18:48	18:48	18:48	18:48	18:48	18:48	18:48	18:48	18:48	18:48	18:48	18:48	18:48	18:48	18:48	18:48	18:48	18:48	18:48	18:48	18:48	18:48	18:48	18:48	18:48	18:48	18:48	18:48	18:48	18:48	18:48	18:48	18:48	18:48	18:48	18:48	18:48	18:48	18:48	18:48	18:48	18:48	18:48	18:48	18:48	18:48	18:48	18:48	18:48	18:48	18:48	18:48	18:48	18:48	18:48	18:48	18:48	18:48	18:48	18:48	18:48	18:48	18:48	18:48	18:48	18:48	18:48	18:48	18:48	18:48	18:48	18:48	18:48	18:48	18:48	18:48	18:48	18:48	18:48	18:48	18:48	18:48	18:48	18:48	18:48	18:48	18:48	18:48	18:48	18:48	18:48	18:48	18:48	

■平成テクノ線（公園墓地中央・平成町車庫⇒テクノアークしまね ダイヤイメージ）

10-0

16-1

路線番号	系統番号	行先番号	運行会社	運行日等注意	公園墓地中央	公園墓地	公園墓地管理棟前	サンライフ松江前	平成町車庫	湖南中学校前	商業高校前	浜乃木七丁目	浜乃木六丁目	八曾利	やそり橋	松江記念新縄手橋入口・新病院入口	西の原住宅前	上乃木	桧山	生協病院入口	美月	界橋	松江駅南口	プラバホール入口	朝日橋	イオン松江店前	中央郵便局前	松江駅⑥	くにびきメッセ前	北公園	学園南二丁目	母衣小学校前	附属学園入口	菅田庵入口	菅田町	ソフトビジネスパーク入口	テクノアークしまね	島根大学前	川津	所要時間
J	3	16-1	市営バス	▲					6:48	6:49	6:50	6:51	6:51	6:52	6:53	6:54	6:55	6:55	6:56	6:58	6:58	7:00	7:01	—	—	—	—	7:05	7:07	7:09	7:09	7:10	7:11	7:12	7:13	7:15	7:18			0:30
J	5	10-0	市営バス	▲					7:02	7:03	7:04	7:05	7:05	7:06	7:07	7:08	7:09	7:09	7:11	7:13	7:14	7:16	7:17	—	—	—	—	7:20												0:18
J	5	10-0	市営バス						7:17	7:18	7:19	7:20	7:20	7:21	7:22	7:23	7:25	7:26	7:28	7:30	7:31	7:33	7:34	—	—	—	—	7:37												0:20
J	3	16-1	市営バス						7:32	7:33	7:34	7:35	7:35	7:36	7:37	7:38	7:40	7:41	7:43	7:45	7:46	7:48	7:49	—	—	—	—	7:53	7:55	7:57	7:57	7:58	8:01	8:02	8:03	8:05	8:09			0:37
J	3	16-1	市営バス						8:19	8:20	8:21	8:22	8:22	8:23	8:24	8:25	8:27	8:28	8:30	8:32	8:33	8:35	8:36	—	—	—	—	8:40	8:42	8:44	8:44	8:45	8:48	8:49	8:50	8:52	8:56			0:37
J	2	16-1	市営バス	▲					9:01	9:02	9:03	9:04	9:04	9:05	9:06	9:07	9:08	9:08	9:10	9:12	9:13	—	—	9:14	9:15	9:17	9:18	9:25	9:27	9:29	9:29	9:30	9:31	9:32	9:33	9:35	9:38			0:37
J	2	16-1	市営バス						10:01	10:02	10:03	10:04	10:04	10:05	10:06	10:07	10:08	10:08	10:10	10:12	10:13	—	—	10:14	10:15	10:17	10:18	10:25	10:27	10:29	10:29	10:30	10:31	10:32	10:33	10:35	10:38			0:37
J	2	16-1	市営バス	▲					11:01	11:02	11:03	11:04	11:04	11:05	11:06	11:07	11:08	11:08	11:10	11:12	11:13	—	—	11:14	11:15	11:17	11:18	11:25	11:27	11:29	11:29	11:30	11:31	11:32	11:33	11:35	11:38			0:37
J	1	16-1	市営バス		11:57	11:57	11:58	11:59	12:01	12:02	12:03	12:04	12:04	12:05	12:06	12:07	12:08	12:08	12:10	12:12	12:13	—	—	12:14	12:15	12:17	12:18	12:25	12:27	12:29	12:29	12:30	12:31	12:32	12:33	12:35	12:38			0:41
J	1	16-1	市営バス		12:57	12:57	12:58	12:59	13:01	13:02	13:03	13:04	13:04	13:05	13:06	13:07	13:08	13:08	13:10	13:12	13:13	—	—	13:14	13:15	13:17	13:18	13:25	13:27	13:29	13:29	13:30	13:31	13:32	13:33	13:35	13:38			0:41
J	2	16-1	市営バス						14:01	14:02	14:03	14:04	14:04	14:05	14:06	14:07	14:08	14:08	14:10	14:12	14:13	—	—	14:14	14:15	14:17	14:18	14:25	14:27	14:29	14:29	14:30	14:31	14:32	14:33	14:35	14:38			0:37
J	5	10-0	市営バス						14:20	14:21	14:22	14:23	14:23	14:24	14:25	14:26	14:27	14:27	14:29	14:31	14:32	14:34	14:35	—	—	—	—	14:38												0:18
J	2	16-1	市営バス	▲					15:01	15:02	15:03	15:04	15:04	15:05	15:06	15:07	15:08	15:08	15:10	15:12	15:13	—	—	15:14	15:15	15:17	15:18	15:25	15:27	15:29	15:29	15:30	15:31	15:32	15:33	15:35	15:38			0:37
J	1	16-1	市営バス		15:57	15:57	15:58	15:59	16:01	16:02	16:03	16:04	16:04	16:05	16:06	16:07	16:08	16:08	16:10	16:12	16:13	—	—	16:14	16:15	16:17	16:18	16:25	16:27	16:29	16:29	16:30	16:31	16:32	16:33	16:35	16:38			0:41
J	5	10-0	市営バス						16:37	16:38	16:39	16:40	16:40	16:41	16:42	16:43	16:44	16:44	16:46	16:48	16:49	16:51	16:52	—	—	—	—	16:55												0:18
J	1	16-1	市営バス		16:57	16:57	16:58	16:59	17:01	17:02	17:03	17:04	17:04	17:05	17:06	17:07	17:08	17:08	17:10	17:12	17:13	—	—	17:14	17:15	17:17	17:18	17:25	17:27	17:29	17:29	17:30	17:31	17:32	17:33	17:35	17:38			0:41
J	3	10-0	市営バス						18:04	18:05	18:06	18:07	18:07	18:08	18:09	18:10	18:12	18:13	18:15	18:17	18:18	18:20	18:21	—	—	—	—	18:25	18:27	18:29	18:29	18:30	18:33	18:34	18:35	18:37	18:40			0:36
J	3	10-0	市営バス	▲					19:03	19:04	19:05	19:06	19:06	19:07	19:08	19:09	19:10	19:10	19:11	19:13	19:13	19:15	19:16	—	—	—	—	19:20	19:22	19:24	19:24	19:25	19:26	19:27	19:28	19:30	19:33			0:30

■平成テクノ線（松江しんじ湖温泉駅・テクノアークしまね・川津⇒平成町車庫・公園墓地 ダイヤイメージ）

66

66-2

67

路線番号	系統番号	行先番号	運行会社	運行日等注意	松江しんじ湖温泉駅	堂形入口	宮ノ工	内中原小学校前	県庁南入口	国宝松江城県庁前	県民会館前	南殿町	大橋北詰	大橋南詰	寺町	朝日町	川津	島根大学前	テクノアークしまね	ソフトビジュ入口ス	菅田町	菅田庵入口	附属学園入口	母衣小学校前	学園南二丁目	北公園	くびきメッセ前	松江駅	作楽	相生町入口	相生町	床几山入口	松江医療センター前	中央郵便局前	イオン松江店前	朝日橋	ブラバホール前	松江駅南口	界橋	美月	生協病院入口	松山	東上乃木	上乃木	西の原住宅前	松江記念病院手橋口・	やそり橋	八曾利	浜乃木六丁目	浜乃木七丁目	商業高校前	湖南中学校前	平成町車庫	サンライフ松江前	公園墓地管理棟前	公園墓地	公園墓地中央	所要時間			
J	6	66-2	市営バス														7:26	7:26	ー	ー	ー	7:28	7:31	7:31	7:32	7:33	7:34	7:40	ー	ー	ー	ー	ー	ー	ー	ー	7:42	7:44	7:45	7:46	7:48	7:49	7:51	7:53	7:53	7:55	7:55	7:56	7:57	7:58	7:58	8:02						0:36			
J	3	66-2	市営バス	▲															7:32	7:33	7:38	7:38	7:41	7:41	7:42	7:43	7:44	7:50	ー	ー	ー	ー	ー	ー	ー	ー	7:52	7:54	7:55	7:56	7:58	7:59	8:01	8:02	8:04	8:05	ー	ー								0:40					
J	4	66-2	市営バス	▲	7:51	7:51	7:52	7:53	7:54	7:56	7:58	7:59	8:01	8:02						8:22	8:23	8:28	8:28	8:31	8:31	8:32	8:33	8:34	8:08	8:11	8:13	8:15	8:16	8:17	ー	ー	ー	ー	ー	ー	ー	ー	8:20	8:20	8:22	8:22	8:23	8:24	8:25	8:25	8:29						0:38				
J	3	66-2	市営バス																8:22	8:23	8:28	8:28	8:31	8:31	8:32	8:33	8:34	8:40	ー	ー	ー	ー	ー	ー	ー	ー	8:42	8:44	8:45	8:46	8:48	8:49	8:51	8:53	8:53	8:55	8:55	8:56	8:57	8:58	8:58	9:02						0:40			
J	5	66-2	市営バス																	8:22	8:23	8:28	8:28	8:31	8:31	8:32	8:33	8:34	9:00	ー	ー	ー	ー	ー	ー	ー	ー	9:02	9:03	9:04	9:05	9:07	9:08	9:10	9:11	9:11	9:12	9:12	9:13	9:14	9:15	9:15	9:15	9:19						0:19	
J	2	66	市営バス																9:10	9:11	9:14	9:14	9:16	9:16	9:17	9:18	9:19	9:25	ー	ー	ー	ー	ー	9:26	9:30	9:31	9:33	ー	ー	ー	9:34	9:36	9:37	9:39	9:40	9:40	9:41	9:41	9:42	9:43	9:44	9:44	9:48						0:38		
J	5	66-2	市営バス																									9:45	ー	ー	ー	ー	ー	ー	ー	ー	9:47	9:48	9:49	9:50	9:52	9:53	9:55	9:56	9:56	9:57	9:57	9:58	9:59	10:00	10:00	10:04						0:19			
J	2	66	市営バス	▲															10:10	10:11	10:14	10:14	10:16	10:16	10:17	10:18	10:19	10:25	ー	ー	ー	ー	ー	10:26	10:30	10:31	10:33	ー	ー	ー	10:34	10:36	10:37	10:39	10:40	10:40	10:41	10:41	10:42	10:43	10:44	10:44	10:48						0:38		
J	5	66-2	市営バス																	10:10	10:11	10:14	10:14	10:16	10:16	10:17	10:18	10:19	10:45	ー	ー	ー	ー	ー	ー	ー	ー	10:47	10:48	10:49	10:50	10:52	10:53	10:55	10:56	10:56	10:57	10:57	10:58	10:59	11:00	11:00	11:04						0:19		
J	1	67	市営バス																11:00	11:01	11:04	11:04	11:06	11:06	11:07	11:08	11:09	11:15	ー	ー	ー	ー	ー	11:16	11:20	11:21	11:23	ー	ー	ー	11:24	11:26	11:27	11:29	11:30	11:30	11:31	11:31	11:32	11:33	11:34	11:34	11:38	11:40	11:41	11:41	11:43	0:43			
J	1	67	市営バス																12:00	12:01	12:04	12:04	12:06	12:06	12:07	12:08	12:09	12:15	ー	ー	ー	ー	ー	12:16	12:20	12:21	12:23	ー	ー	ー	12:24	12:26	12:27	12:29	12:30	12:31	12:31	12:32	12:33	12:34	12:34	12:38	12:40	12:41	12:41	12:43	0:43				
J	5	66-2	市営バス																	12:00	12:01	12:04	12:04	12:06	12:06	12:07	12:08	12:09	12:45	ー	ー	ー	ー	ー	ー	ー	ー	12:47	12:48	12:49	12:50	12:52	12:53	12:55	12:56	12:56	12:57	12:57	12:58	12:59	13:00	13:00	13:04						0:19		
J	2	66	市営バス																13:00	13:01	13:04	13:04	13:06	13:06	13:07	13:08	13:09	13:15	ー	ー	ー	ー	ー	13:16	13:20	13:21	13:23	ー	ー	ー	13:24	13:26	13:27	13:29	13:30	13:30	13:31	13:31	13:32	13:33	13:34	13:34	13:38						0:38		
J	2	66	市営バス	▲															14:00	14:01	14:04	14:04	14:06	14:06	14:07	14:08	14:09	14:15	ー	ー	ー	ー	ー	14:16	14:20	14:21	14:23	ー	ー	ー	14:24	14:26	14:27	14:29	14:30	14:30	14:31	14:31	14:32	14:33	14:34	14:34	14:38						0:38		
J	1	67	市営バス																15:00	15:01	15:04	15:04	15:06	15:06	15:07	15:08	15:09	15:15	ー	ー	ー	ー	ー	15:16	15:20	15:21	15:23	ー	ー	ー	15:24	15:26	15:27	15:29	15:30	15:30	15:31	15:31	15:32	15:33	15:34	15:34	15:38	15:40	15:41	15:41	15:43	0:43			
J	5	66-2	市営バス																	15:00	15:01	15:04	15:04	15:06	15:06	15:07	15:08	15:09	15:45	ー	ー	ー	ー	ー	ー	ー	ー	15:47	15:48	15:49	15:50	15:52	15:53	15:55	15:56	15:56	15:57	15:57	15:58	15:59	16:00	16:00	16:04						0:19		
J	1	67	市営バス																16:00	16:01	16:04	16:04	16:06	16:06	16:07	16:08	16:09	16:15	ー	ー	ー	ー	ー	16:16	16:20	16:21	16:23	ー	ー	ー	16:24	16:26	16:27	16:29	16:30	16:30	16:31	16:31	16:32	16:33	16:34	16:34	16:38	16:40	16:41	16:41	16:43	0:43			
J	3	66-2	市営バス	▲															17:00	17:01	17:04	17:04	17:06	17:06	17:07	17:08	17:09	17:15	ー	ー	ー	ー	ー	ー	ー	ー	17:17	17:18	17:19	17:20	17:22	17:23	17:25	17:26	17:26	17:27	17:27	17:28	17:29	17:30	17:30	17:34						0:34			
J	5	66-2	市営バス																									17:45	ー	ー	ー	ー	ー	ー	ー	ー	ー	ー	ー	17:47	17:49	17:50	17:51	17:53	17:54	17:56	17:58	17:58	18:00	18:00	18:01	18:02	18:03	18:03	18:07						0:22
J	3	66-2	市営バス																17:56	17:57	18:03	18:03	18:06	18:06	18:07	18:08	18:09	18:15	ー	ー	ー	ー	ー	ー	ー	ー	18:17	18:19	18:20	18:21	18:23	18:24	18:26	18:28	18:28	18:30	18:30	18:31	18:32	18:33	18:33	18:37						0:41			
J	3	66-2	市営バス																18:56	18:57	19:03	19:03	19:06	19:06	19:07	19:08	19:09	19:15	ー	ー	ー	ー	ー	ー	ー	ー	19:17	19:19	19:20	19:21	19:23	19:24	19:26	19:28	19:28	19:30	19:30	19:31	19:32	19:33	19:33	19:37						0:41			
J	3	66-2	市営バス	▲															19:30	19:31	19:34	19:34	19:36	19:36	19:37	19:38	19:39	19:45	ー	ー	ー	ー	ー	ー	ー	ー	19:46	19:47	19:48	19:49	19:51	19:52	19:54	19:55	19:55	19:56	19:56	19:57	19:58	19:59	19:59	20:03						0:33			
J	3	66-2	市営バス	▲															20:00	20:01	20:04	20:04	20:06	20:06	20:07	20:08	20:09	20:15	ー	ー	ー	ー	ー	ー	ー	ー	20:16	20:17	20:18	20:19	20:21	20:22	20:24	20:25	20:25	20:26	20:26	20:27	20:28	20:29	20:29	20:33						0:33			

■八重垣線（公園墓地・八重垣神社⇒淞北台団地 ダイヤイメージ）

10-0

50

路線番号	系統番号	行先番号	運行会社	運行日等注意	市立病院	サンライフ松江前	公園墓地入口	大庭橋	佐草十字路	八重垣神社	佐草十字路	八重垣団地入口	八雲台入口	南高校前	矢の原	矢の原入口	松山	生協病院入口	美月	界橋	松江駅南口	ブラバホール入口	朝日橋	イオン松江店前	中央郵便局前	松江駅⑥	寺町	天神町	大橋南詰	大橋北詰	京橋	国宝松江城県庁前	県民会館前	北殿町	塩見縄手	北堀町	石橋三丁目	石橋町	菅田庵入口	菅田町	大界入口	東奥谷町	淞北台団地入口	淞北台団地	所要時間		
K	2	50-0	市営バス							6:40	6:40	6:41	6:42	6:44	6:44	6:45	6:47	6:49	6:49	6:51	6:52	—	—	—	—	6:55	6:57	6:58	6:59	7:00	7:01	7:02	7:03	7:04	7:05	7:06	7:07	7:08	7:09	7:10	7:10	7:10	7:10	7:12	7:15	0:35	
K	3	10-0	市営バス	▲	6:47	6:50	6:51	6:52	6:52	6:55	6:55	6:56	6:57	6:59	6:59	7:00	7:02	7:04	7:04	7:06	7:07	—	—	—	—	7:10																					0:23
K	2	50-0	市営バス							7:27	7:27	7:28	7:29	7:31	7:31	7:32	7:35	7:37	7:38	7:40	7:41	—	—	—	—	7:45	7:48	7:49	7:50	7:51	7:53	7:54	7:56	7:58	7:59	8:01	8:02	8:04	8:05	8:06	8:06	8:06	8:06	8:08	8:12	0:45	
K	2	50-0	市営バス	▲						7:37	7:37	7:38	7:39	7:41	7:41	7:42	7:45	7:47	7:48	7:50	7:51	—	—	—	—	7:55	7:58	7:59	8:00	8:01	8:03	8:04	8:06	8:08	8:09	8:11	8:12	8:14	8:15	8:16	8:16	8:16	8:16	8:18	8:22	0:45	
K	3	10-0	市営バス	▲	8:04	8:07	8:08	8:09	8:09	8:12	8:12	8:13	8:14	8:16	8:16	8:17	8:20	8:22	8:23	8:25	8:26	—	—	—	—	8:30																					0:26
K	2	50-0	市営バス							8:39	8:39	8:40	8:41	8:43	8:43	8:44	8:46	8:48	8:49	8:51	8:52	—	—	—	—	8:55	8:57	8:58	8:59	9:00	9:02	9:03	9:05	9:06	9:07	9:09	9:10	9:11	9:12	9:13	9:13	9:13	9:13	9:15	9:19	0:40	
K	1	50-0	市営バス							9:33	9:33	9:34	9:35	9:37	9:37	9:38	9:40	9:42	9:43	—	—	9:44	9:45	9:47	9:48	9:55	9:57	9:58	9:59	10:00	10:02	10:03	10:05	10:06	10:07	10:09	10:10	10:11	10:12	10:13	10:13	10:13	10:15	10:19	0:46		
K	1	50-0	市営バス							10:33	10:33	10:34	10:35	10:37	10:37	10:38	10:40	10:42	10:43	—	—	10:44	10:45	10:47	10:48	10:55	10:57	10:58	10:59	11:00	11:02	11:03	11:05	11:06	11:07	11:09	11:10	11:11	11:12	11:13	11:13	11:13	11:15	11:19	0:46		
K	1	50-0	市営バス							11:33	11:33	11:34	11:35	11:37	11:37	11:38	11:40	11:42	11:43	—	—	11:44	11:45	11:47	11:48	11:55	11:57	11:58	11:59	12:00	12:02	12:03	12:05	12:06	12:07	12:09	12:10	12:11	12:12	12:13	12:13	12:13	12:15	12:19	0:46		
K	3	10-0	市営バス	▲	11:50	11:53	11:54	11:55	11:55	11:58	11:58	11:59	12:00	12:02	12:02	12:03	12:05	12:07	12:08	12:10	12:11	—	—	—	—	12:14																					0:24
K	1	50-0	市営バス							12:33	12:33	12:34	12:35	12:37	12:37	12:38	12:40	12:42	12:43	—	—	12:44	12:45	12:47	12:48	12:55	12:57	12:58	12:59	13:00	13:02	13:03	13:05	13:06	13:07	13:09	13:10	13:11	13:12	13:13	13:13	13:13	13:15	13:19	0:46		
K	3	10-0	市営バス	▲	12:50	12:53	12:54	12:55	12:55	12:58	12:58	12:59	13:00	13:02	13:02	13:03	13:05	13:07	13:08	13:10	13:11	—	—	—	—	13:14																					0:24
K	1	50-0	市営バス							13:33	13:33	13:34	13:35	13:37	13:37	13:38	13:40	13:42	13:43	—	—	13:44	13:45	13:47	13:48	13:55	13:57	13:58	13:59	14:00	14:02	14:03	14:05	14:06	14:07	14:09	14:10	14:11	14:12	14:13	14:13	14:13	14:15	14:19	0:46		
K	1	50-0	市営バス							14:33	14:33	14:34	14:35	14:37	14:37	14:38	14:40	14:42	14:43	—	—	14:44	14:45	14:47	14:48	14:55	14:57	14:58	14:59	15:00	15:02	15:03	15:05	15:06	15:07	15:09	15:10	15:11	15:12	15:13	15:13	15:13	15:15	15:19	0:46		
K	3	10-0	市営バス	▲	14:50	14:53	14:54	14:55	14:55	14:58	14:58	14:59	15:00	15:02	15:02	15:03	15:05	15:07	15:08	15:10	15:11	—	—	—	—	15:14																					0:24
K	1	50-0	市営バス							15:33	15:33	15:34	15:35	15:37	15:37	15:38	15:40	15:42	15:43	—	—	15:44	15:45	15:47	15:48	15:55	15:57	15:58	15:59	16:00	16:02	16:03	16:05	16:06	16:07	16:09	16:10	16:11	16:12	16:13	16:13	16:13	16:15	16:19	0:46		
K	1	50-0	市営バス							16:33	16:33	16:34	16:35	16:37	16:37	16:38	16:40	16:42	16:43	—	—	16:44	16:45	16:47	16:48	16:55	16:57	16:58	16:59	17:00	17:02	17:03	17:05	17:06	17:07	17:09	17:10	17:11	17:12	17:13	17:13	17:13	17:15	17:19	0:46		
K	2	50-0	市営バス							17:27	17:27	17:28	17:29	17:31	17:31	17:32	17:35	17:37	17:38	17:40	17:41	—	—	—	—	17:45	17:48	17:49	17:50	17:51	17:53	17:54	17:56	17:58	17:59	18:01	18:02	18:04	18:05	18:06	18:06	18:06	18:08	18:12	0:45		
K	2	50-0	市営バス							18:32	18:32	18:33	18:34	18:36	18:36	18:37	18:40	18:42	18:43	18:45	18:46	—	—	—	—	18:50	18:53	18:54	18:55	18:56	18:58	18:59	19:01	19:03	19:04	19:06	19:07	19:09	19:10	19:11	19:11	19:11	19:13	19:17	0:45		
K	2	50-0	市営バス	▲						19:30	19:30	19:31	19:32	19:34	19:34	19:35	19:37	19:39	19:39	19:41	19:42	—	—	—	—	19:45	19:47	19:48	19:49	19:50	19:51	19:52	19:53	19:54	19:55	19:56	19:57	19:58	19:59	20:00	20:00	20:00	20:02	20:05	0:35		

■八重垣線（淞北台団地・松江駅⇒八重垣神社・公園墓地中央 ダイヤイメージ）

63

64

65

路線番号	系統番号	行先番号	運行会社	運行日等注意	淞北台団地	淞北台団地入口	東奥谷町	大界入口	菅田町	石橋町	石橋四丁目	石橋三丁目	北堀町	北殿町	県民会館前	南殿町	大橋北詰	大橋南詰	寺町	朝日町	松江駅⑤	中央郵便局前	イオン松江店前	朝日橋	プラパホール前	松江駅南口	界橋	美月	生協病院入口	松山	矢の原入口	矢の原	南高校前	八雲台入口	八重垣団地入口	佐草十字路	八重垣神社	佐草十字路	大庭橋	公園墓地入口	サンライフ松江前	市立病院	所要時間
K	3	65	市営バス	▲																	7:30	—	—	—	—	7:33	7:35	7:36	7:37	7:39	7:41	7:41	7:43	7:44	7:45	7:45	7:48	7:48	7:49	7:49	7:51	7:54	0:24
K	2	64	市営バス		7:25	7:26	7:27	7:28	7:32	7:35	7:36	7:37	7:38	7:40	7:43	7:44	7:46	7:47	7:49	7:50	7:55	—	—	—	—	7:58	8:00	8:01	8:02	8:04	8:06	8:06	8:08	8:09	8:10	8:10	8:13						0:48
K	3	65	市営バス	▲																	8:15	—	—	—	—	8:18	8:20	8:21	8:22	8:24	8:26	8:26	8:28	8:29	8:30	8:30	8:33	8:33	8:34	8:34	8:36	8:39	0:24
K	1	63	市営バス		8:30	8:31	8:31	8:32	8:35	8:38	8:39	8:40	8:41	8:43	8:45	8:46	8:48	8:49	8:50	8:51	8:55	8:58	9:02	9:03	9:05	—	—	—	9:06	9:08	9:10	9:10	9:12	9:13	9:14	9:14	9:17						0:47
K	1	63	市営バス		9:30	9:31	9:31	9:32	9:35	9:38	9:39	9:40	9:41	9:43	9:45	9:46	9:48	9:49	9:50	9:51	9:55	9:58	10:02	10:03	10:05	—	—	—	10:06	10:08	10:10	10:10	10:12	10:13	10:14	10:14	10:17						0:47
K	1	63	市営バス		10:30	10:31	10:31	10:32	10:35	10:38	10:39	10:40	10:41	10:43	10:45	10:46	10:48	10:49	10:50	10:51	10:55	10:58	11:02	11:03	11:05	—	—	—	11:06	11:08	11:10	11:10	11:12	11:13	11:14	11:14	11:17						0:47
K	3	65	市営バス	▲																	11:20	—	—	—	—	11:23	11:24	11:25	11:26	11:28	11:30	11:30	11:32	11:33	11:34	11:34	11:37	11:37	11:38	11:38	11:40	11:43	0:23
K	1	63	市営バス		11:30	11:31	11:31	11:32	11:35	11:38	11:39	11:40	11:41	11:43	11:45	11:46	11:48	11:49	11:50	11:51	11:55	11:58	12:02	12:03	12:05	—	—	—	12:06	12:08	12:10	12:10	12:12	12:13	12:14	12:14	12:17						0:47
K	1	63	市営バス		12:30	12:31	12:31	12:32	12:35	12:38	12:39	12:40	12:41	12:43	12:45	12:46	12:48	12:49	12:50	12:51	12:55	12:58	13:02	13:03	13:05	—	—	—	13:06	13:08	13:10	13:10	13:12	13:13	13:14	13:14	13:17						0:47
K	1	63	市営バス		13:30	13:31	13:31	13:32	13:35	13:38	13:39	13:40	13:41	13:43	13:45	13:46	13:48	13:49	13:50	13:51	13:55	13:58	14:02	14:03	14:05	—	—	—	14:06	14:08	14:10	14:10	14:12	14:13	14:14	14:14	14:17						0:47
K	3	65	市営バス	▲																	14:30	—	—	—	—	14:33	14:34	14:35	14:36	14:38	14:40	14:40	14:42	14:43	14:44	14:44	14:47	14:47	14:48	14:48	14:50	14:53	0:23
K	1	63	市営バス		14:30	14:31	14:31	14:32	14:35	14:38	14:39	14:40	14:41	14:43	14:45	14:46	14:48	14:49	14:50	14:51	14:55	14:58	15:02	15:03	15:05	—	—	—	15:06	15:08	15:10	15:10	15:12	15:13	15:14	15:14	15:17						0:47
K	3	65	市営バス	▲																	15:10	—	—	—	—	15:13	15:14	15:15	15:16	15:18	15:20	15:20	15:22	15:23	15:24	15:24	15:27	15:27	15:28	15:28	15:30	15:33	0:23
K	1	63	市営バス		15:30	15:31	15:31	15:32	15:35	15:38	15:39	15:40	15:41	15:43	15:45	15:46	15:48	15:49	15:50	15:51	15:55	15:58	16:02	16:03	16:05	—	—	—	16:06	16:08	16:10	16:10	16:12	16:13	16:14	16:14	16:17						0:47
K	1	63	市営バス		16:30	16:31	16:31	16:32	16:35	16:38	16:39	16:40	16:41	16:43	16:45	16:46	16:48	16:49	16:50	16:51	16:55	16:58	17:02	17:03	17:05	—	—	—	17:06	17:08	17:10	17:10	17:12	17:13	17:14	17:14	17:17						0:47
K	2	64	市営バス		17:31	17:32	17:33	17:34	17:38	17:41	17:42	17:43	17:44	17:46	17:49	17:50	17:52	17:53	17:55	17:56	18:00	—	—	—	—	18:03	18:05	18:06	18:07	18:09	18:11	18:11	18:13	18:14	18:15	18:15	18:18						0:47
K	2	64	市営バス		18:26	18:27	18:28	18:29	18:33	18:36	18:37	18:38	18:39	18:41	18:44	18:45	18:47	18:48	18:50	18:51	18:55	—	—	—	—	18:58	19:00	19:01	19:02	19:04	19:06	19:06	19:08	19:09	19:10	19:10	19:13						0:47
K	2	64	市営バス		19:33	19:34	19:34	19:35	19:37	19:40	19:41	19:42	19:43	19:44	19:46	19:47	19:49	19:50	19:51	19:52	19:55	—	—	—	—	19:58	19:59	20:00	20:01	20:03	20:05	20:05	20:07	20:07	20:08	20:08	20:11						0:38
K	2	64	市営バス	▲	20:18	20:19	20:19	20:20	20:22	20:25	20:26	20:27	20:28	20:29	20:31	20:32	20:34	20:35	20:36	20:37	20:40	—	—	—	—	20:43	20:44	20:45	20:46	20:48	20:50	20:50	20:52	20:52	20:53	20:53	20:56						0:38

■病院循環線

ダイヤイメージ



路線番号	系統番号	行先番号	運行会社	運行日等注意	松江駅①	寺町	天神町	大橋南詰	大橋北詰	京橋	国宝松江城県庁前	県民会館前	日赤病院前	新大橋北詰	新大橋南詰	朝日町	松江駅①	作橋	相生町入口	相生町	床几山入口	松江医療センター前	松江医療センター前	上乃木	西の原住宅前	松江記念病院入口・新縄手橋口	やそり橋	乃木保育所入口	運動公園入口	県立大学前	湖南中学校前	市立病院（着）	市立病院（発）	湖南中学校前	県立大学前	運動公園入口	茶山	松山	生協病院前	西津田七丁目	美月	界橋	松江駅南口	松江駅①	所要時間
L	2	一	市営バス	▲													7:35	7:38	7:40	7:42	7:43	7:44	7:45	7:46	7:48	7:48	7:50	7:50	7:51	7:52	7:52	7:57	8:00	8:02	8:03	8:04	8:06	8:08	8:11	8:12	8:13	8:15	8:16	8:20	0:45
L	2	一	市営バス	▲													8:35	8:38	8:40	8:42	8:43	8:44	8:45	8:46	8:48	8:48	8:50	8:50	8:51	8:52	8:52	8:57	9:00	9:02	9:03	9:04	9:06	9:08	9:11	9:12	9:13	9:15	9:16	9:20	0:45
L	1	一	市営バス	▲	9:35	9:37	9:38	9:39	9:40	9:41	9:42	9:44	9:46	9:49	9:50	9:51	9:54	9:57	9:58	9:59	10:00	10:01	10:02	10:03	10:04	10:04	10:05	10:05	10:06	10:07	10:07	10:12	10:15	10:17	10:18	10:19	10:21	10:23	10:26	10:27	10:28	10:30	10:31	10:34	0:59
L	1	一	市営バス	▲	10:55	10:57	10:58	10:59	11:00	11:01	11:02	11:04	11:06	11:09	11:10	11:11	11:14	11:17	11:18	11:19	11:20	11:21	11:22	11:23	11:24	11:24	11:25	11:25	11:26	11:27	11:27	11:32	11:35	11:37	11:38	11:39	11:41	11:43	11:46	11:47	11:48	11:50	11:51	11:54	0:59
L	1	一	市営バス	▲	12:15	12:17	12:18	12:19	12:20	12:21	12:22	12:24	12:26	12:29	12:30	12:31	12:34	12:37	12:38	12:39	12:40	12:41	12:42	12:43	12:44	12:44	12:45	12:45	12:46	12:47	12:47	12:52	12:55	12:57	12:58	12:59	13:01	13:03	13:06	13:07	13:08	13:10	13:11	13:14	0:59
L	1	一	市営バス	▲	13:35	13:37	13:38	13:39	13:40	13:41	13:42	13:44	13:46	13:49	13:50	13:51	13:54	13:57	13:58	13:59	14:00	14:01	14:02	14:03	14:04	14:04	14:05	14:05	14:06	14:07	14:07	14:12	14:15	14:17	14:18	14:19	14:21	14:23	14:26	14:27	14:28	14:30	14:31	14:34	0:59
L	1	一	市営バス	▲	14:55	14:57	14:58	14:59	15:00	15:01	15:02	15:04	15:06	15:09	15:10	15:11	15:14	15:17	15:18	15:19	15:20	15:21	15:22	15:23	15:24	15:24	15:25	15:25	15:26	15:27	15:27	15:32	15:35	15:37	15:38	15:39	15:41	15:43	15:46	15:47	15:48	15:50	15:51	15:54	0:59
L	1	一	市営バス	▲	16:15	16:17	16:18	16:19	16:20	16:21	16:22	16:24	16:26	16:29	16:30	16:31	16:34	16:37	16:38	16:39	16:40	16:41	16:42	16:43	16:44	16:44	16:45	16:45	16:46	16:47	16:47	16:52	16:55	16:57	16:58	16:59	17:01	17:03	17:06	17:07	17:08	17:10	17:11	17:14	0:59
L	2	一	市営バス	▲													17:35	17:38	17:40	17:42	17:43	17:44	17:45	17:46	17:48	17:48	17:50	17:50	17:51	17:52	17:52	17:57	18:00	18:02	18:03	18:04	18:06	18:08	18:11	18:12	18:13	18:15	18:16	18:20	0:37
L	2	一	市営バス	▲													18:40	18:43	18:45	18:47	18:48	18:49	18:50	18:51	18:53	18:53	18:55	18:55	18:56	18:57	18:57	19:02	19:05	19:07	19:08	19:09	19:11	19:13	19:16	19:17	19:18	19:20	19:21	19:25	0:37

■朝日ヶ丘線（松江駅⇒授産センター） ダイヤイメージ

35

37

路線番号	系統番号	行先番号	運行会社	運行日等注意	松江駅③						国宝松江城県庁前	県民会館前	県庁南入口	内中原小学校前	交融橋	松江しんじ湖温泉駅	堂形	城西公民館前	天倫寺前	二つ池	国屋	長池	南平台入口	妙見下	円光寺前	浜佐田灘公民館前	佐陀大橋	満願寺前	平松	盲学校入口	イングリッセンガーデン前	寺津入口	古江	古江小学校入口	古曾志奥組	古曾志上組	朝日ヶ丘北	朝日ヶ丘西	朝日ヶ丘南	古曾志公園入口	授産センター	所要時間	
M	2	37	市営バス	▲	7:10	7:12	7:13	7:14	7:15	7:16	7:17	7:18	7:20	7:21	7:22	7:25	7:25	7:26	7:27	7:28	7:29	7:29	7:30	7:30	7:31	7:32	7:33	7:34	7:34	7:36	7:37	—	—	—	—	—	—	—	—	—	—	7:42	0:32
M	2	37	市営バス		7:58	8:01	8:02	8:03	8:04	8:06	8:07	8:09	8:12	8:13	8:14	8:19	8:19	8:20	8:21	8:22	8:23	8:23	8:24	8:24	8:25	8:26	8:27	8:28	8:28	8:30	8:31	—	—	—	—	—	—	—	—	—	—	8:36	0:38
M	1	35	市営バス		10:20	10:22	10:23	10:24	10:25	10:26	10:27	10:29	10:31	10:32	10:33	10:36	10:36	10:37	10:38	10:39	10:40	10:40	10:41	10:41	10:42	10:43	10:44	10:45	10:45	10:47	10:48	10:48	10:49	10:51	10:51	10:52	10:53	10:54	10:55	10:55	10:55	10:58	0:38
M	1	35	市営バス		12:20	12:22	12:23	12:24	12:25	12:26	12:27	12:29	12:31	12:32	12:33	12:36	12:36	12:37	12:38	12:39	12:40	12:40	12:41	12:41	12:42	12:43	12:44	12:45	12:45	12:47	12:48	12:48	12:49	12:51	12:51	12:52	12:53	12:54	12:55	12:55	12:55	12:58	0:38
M	1	35	市営バス		14:20	14:22	14:23	14:24	14:25	14:26	14:27	14:29	14:31	14:32	14:33	14:36	14:36	14:37	14:38	14:39	14:40	14:40	14:41	14:41	14:42	14:43	14:44	14:45	14:45	14:47	14:48	14:48	14:49	14:51	14:51	14:52	14:53	14:54	14:55	14:55	14:55	14:58	0:38
M	1	35	市営バス		16:20	16:22	16:23	16:24	16:25	16:26	16:27	16:29	16:31	16:32	16:33	16:36	16:36	16:37	16:38	16:39	16:40	16:40	16:41	16:41	16:42	16:43	16:44	16:45	16:45	16:47	16:48	16:48	16:49	16:51	16:51	16:52	16:53	16:54	16:55	16:55	16:55	16:58	0:38
M	1	35	市営バス		18:20	18:23	18:24	18:25	18:26	18:28	18:29	18:31	18:34	18:35	18:36	18:41	18:41	18:42	18:43	18:44	18:45	18:45	18:46	18:46	18:47	18:48	18:49	18:50	18:50	18:52	18:53	18:53	18:54	18:56	18:56	18:57	18:58	18:59	19:00	19:00	19:00	19:03	0:43
M	1	35	市営バス	▲	19:10	19:12	19:13	19:14	19:15	19:16	19:17	19:18	19:20	19:21	19:22	19:25	19:25	19:26	19:27	19:28	19:29	19:29	19:30	19:30	19:31	19:32	19:33	19:34	19:34	19:36	19:37	19:37	19:38	19:40	19:40	19:41	19:42	19:43	19:44	19:44	19:47	0:37	

■朝日ヶ丘線（授産センター⇒松江駅）

ダイヤイメージ

10-0

路線番号	系統番号	行先番号	運行会社	運行日等注意	授産センター	古曽志公園入口	朝日ヶ丘南	朝日ヶ丘西	朝日ヶ丘北	古曽志上組	古曽志奥組	古江小学校入口	古江	寺津入口	イングリッシュガーデン前	盲学校入口	平松	満願寺前	佐陀大橋	浜佐田灘公民館前	円光寺前	妙見下	南平台入口	長池	国屋	二ツ池	天倫寺前	城西公民館前	堂形	松江しんじ湖温泉駅	堂形入口	宮ノ丁	内中原小学校前	県庁南入口	国宝松江城県庁前	県民会館前	南殿町	大橋北詰	大橋南詰	寺町	朝日町	松江駅	所要時間
M	1	10-0	市営バス	▲	7:00	7:01	7:02	7:02	7:03	7:03	7:04	7:06	7:07	7:08	7:09	7:11	7:11	7:12	7:13	7:14	7:15	7:15	7:17	7:18	7:19	7:19	7:20	7:21	7:21	7:25	7:25	7:26	7:27	7:28	7:30	7:32	7:33	7:35	7:36	7:38	7:39	7:44	0:44
M	1	10-0	市営バス		8:00	8:01	8:02	8:02	8:03	8:03	8:04	8:06	8:07	8:08	8:09	8:11	8:11	8:12	8:13	8:14	8:15	8:15	8:17	8:18	8:19	8:19	8:20	8:21	8:21	8:25	8:25	8:26	8:27	8:28	8:30	8:32	8:33	8:35	8:36	8:38	8:39	8:44	0:44
M	1	10-0	市営バス		9:00	9:01	9:02	9:02	9:03	9:03	9:04	9:06	9:07	9:08	9:09	9:11	9:11	9:11	9:12	9:13	9:14	9:14	9:15	9:16	9:17	9:17	9:18	9:19	9:19	9:23	9:23	9:24	9:25	9:26	9:28	9:30	9:31	9:33	9:34	9:35	9:36	9:40	0:40
M	1	10-0	市営バス		11:15	11:16	11:17	11:17	11:18	11:18	11:19	11:21	11:22	11:23	11:24	11:26	11:26	11:26	11:27	11:28	11:29	11:29	11:30	11:31	11:32	11:32	11:33	11:34	11:34	11:38	11:38	11:39	11:40	11:41	11:43	11:45	11:46	11:48	11:49	11:50	11:51	11:55	0:40
M	1	10-0	市営バス		13:15	13:16	13:17	13:17	13:18	13:18	13:19	13:21	13:22	13:23	13:24	13:26	13:26	13:26	13:27	13:28	13:29	13:29	13:30	13:31	13:32	13:32	13:33	13:34	13:34	13:38	13:38	13:39	13:40	13:41	13:43	13:45	13:46	13:48	13:49	13:50	13:51	13:55	0:40
M	1	10-0	市営バス		15:30	15:31	15:32	15:32	15:33	15:33	15:34	15:36	15:37	15:38	15:39	15:41	15:41	15:41	15:42	15:43	15:44	15:44	15:45	15:46	15:47	15:47	15:48	15:49	15:49	15:53	15:53	15:54	15:55	15:56	15:58	16:00	16:01	16:03	16:04	16:05	16:06	16:10	0:40
M	2	10-0	市営バス		17:30	—	—	—	—	—	—	—	—	—	17:33	17:35	17:35	17:35	17:36	17:37	17:38	17:38	17:39	17:40	17:41	17:41	17:42	17:43	17:47	17:47	17:48	17:49	17:50	17:52	17:54	17:55	17:57	17:58	18:00	18:01	18:05	0:35	

■法吉ループ線（右回り） ダイアイメージ

95

路線番号	系統番号	行先番号	運行会社	運行日等注意	松江駅⑥	寺町	天神町	大橋南詰	大橋北詰	京橋	国宝松江城県庁前	県民会館前	北殿町	塩見縄手	北堀町	小泉八雲記念館前	堀川遊覧船乗り場	黒田町井出の内	春日南	黒田町安台原	社日公園前	比津が丘入口	比津が丘郵便局前	比津が丘三丁目	法吉団地南	法吉団地	法吉団地東	すまいる苑前	うぐいす台	法吉公会堂前	法吉	第二県営住宅前	第二浜北台団地入口	東浜北台	大界	大界中央	大界入口	菅田町	石橋町	北田町	南田町	裁判所前	県民会館	日赤病院前	新大橋北詰	新大橋南詰	朝日町	松江駅	所要時間
N	1	95	市営バス	▲	7:10	7:13	7:14	7:15	7:16	7:18	7:19	7:21	7:23	7:24	7:25	7:27	7:28	7:29	7:30	7:31	7:32	7:34	7:35	7:36	7:37	7:38	7:39	7:40	7:41	7:42	7:43	7:44	7:44	7:46	7:48	7:48	7:50	7:54	7:57	7:58	8:00	8:02	8:06	8:08	8:11	8:12	8:13	8:18	1:08
N	1	95	市営バス		9:10	9:12	9:13	9:14	9:15	9:16	9:17	9:19	9:20	9:21	9:22	9:24	9:25	9:26	9:27	9:28	9:29	9:31	9:32	9:33	9:34	9:35	9:36	9:37	9:38	9:39	9:40	9:41	9:41	9:43	9:45	9:45	9:46	9:49	9:52	9:53	9:54	9:56	9:59	10:01	10:04	10:05	10:06	10:10	1:00
N	1	95	市営バス		11:35	11:37	11:38	11:39	11:40	11:41	11:42	11:44	11:45	11:46	11:47	11:49	11:50	11:51	11:52	11:53	11:54	11:56	11:57	11:58	11:59	12:00	12:01	12:02	12:03	12:04	12:05	12:06	12:06	12:08	12:10	12:10	12:11	12:14	12:17	12:18	12:19	12:21	12:24	12:26	12:29	12:30	12:31	12:35	1:00
N	1	95	市営バス		13:35	13:37	13:38	13:39	13:40	13:41	13:42	13:44	13:45	13:46	13:47	13:49	13:50	13:51	13:52	13:53	13:54	13:56	13:57	13:58	13:59	14:00	14:01	14:02	14:03	14:04	14:05	14:06	14:06	14:08	14:10	14:10	14:11	14:14	14:17	14:18	14:19	14:21	14:24	14:26	14:29	14:30	14:31	14:35	1:00
N	1	95	市営バス	▲	19:40	19:42	19:43	19:44	19:45	19:46	19:47	19:48	19:49	19:50	19:51	19:53	19:54	19:55	19:56	19:57	19:58	20:00	20:01	20:02	20:03	20:04	20:05	20:06	20:07	20:08	20:09	20:10	20:11	20:12	20:14	20:14	20:15	20:17	20:20	20:21	20:22	20:24	20:27	20:29	20:32	20:33	20:34	20:37	0:57

■法吉ループ線（左回り） ダイヤイメージ

路線番号	系統番号	行先番号	運行会社	運行日等注意	松江駅⑥	寺町	天神町	大橋南詰	大橋北詰	京橋	国宝松江城県庁前	県民会館前	裁判所前	南田町	北田町	石橋町	菅田庵入口	菅田町	大界入口	大界中央	大界	東浜北台	第二浜北台団地入口	第二県営住宅前	法吉	法吉公会堂前	うぐいす台	すまいる苑前	法吉団地東	法吉団地	法吉団地南	比津が丘三丁目	比津が丘郵便局前	比津が丘入口	社日公園前	黒田町安台原	春日南	黒田町井出の内	小泉八雲記念館前	北殿町	県民会館前	日赤病院前	新大橋北詰	新大橋南詰	朝日町	松江駅	所要時間
N	1	96	市営バス		8:35	8:38	8:39	8:40	8:41	8:43	8:44	8:46	8:48	8:50	8:51	8:54	8:55	8:56	8:56	8:58	8:58	9:00	9:01	9:01	9:02	9:02	9:03	9:04	9:05	9:06	9:06	9:08	9:09	9:10	9:12	9:13	9:16	9:17	9:19	9:21	9:23	9:25	9:28	9:29	9:30	9:35	1:00
N	1	96	市営バス		10:35	10:37	10:38	10:39	10:40	10:41	10:42	10:44	10:45	10:47	10:48	10:50	10:51	10:52	10:52	10:54	10:54	10:56	10:57	10:57	10:58	10:58	10:59	11:00	11:01	11:02	11:02	11:04	11:05	11:06	11:08	11:09	11:11	11:12	11:14	11:16	11:18	11:20	11:23	11:24	11:25	11:29	0:54
N	1	96	市営バス		14:35	14:37	14:38	14:39	14:40	14:41	14:42	14:44	14:45	14:47	14:48	14:50	14:51	14:52	14:52	14:54	14:54	14:56	14:57	14:57	14:58	14:58	14:59	15:00	15:01	15:02	15:02	15:04	15:05	15:06	15:08	15:09	15:11	15:12	15:14	15:16	15:18	15:20	15:23	15:24	15:25	15:29	0:54
N	1	96	市営バス		16:35	16:37	16:38	16:39	16:40	16:41	16:42	16:44	16:45	16:47	16:48	16:50	16:51	16:52	16:52	16:54	16:54	16:56	16:57	16:57	16:58	16:58	16:59	17:00	17:01	17:02	17:02	17:04	17:05	17:06	17:08	17:09	17:11	17:12	17:14	17:16	17:18	17:20	17:23	17:24	17:25	17:29	0:54
N	1	96	市営バス	▲	18:35	18:38	18:39	18:40	18:41	18:43	18:44	18:46	18:48	18:50	18:51	18:54	18:55	18:56	18:56	18:58	18:58	19:00	19:01	19:01	19:02	19:02	19:03	19:04	19:05	19:06	19:06	19:08	19:09	19:10	19:12	19:13	19:16	19:17	19:19	19:21	19:23	19:25	19:28	19:29	19:30	19:34	0:59

松江地区 路線バス運賃表

現行／R8.4改定予定

松江市交通局

■ 運賃に関する制度 【現行】

● 運賃の区分

大人	中学生以上	大人運賃(運賃表の通り)
小児	小学生	小児運賃(運賃表の半額)
幼児	1才から6才まで (未就学児)	小児運賃(運賃表の半額)
乳児	1才未満	無賃

※ 小児運賃は大人運賃の半額(端数は10円単位に切り上げ)

● 小児(小学生)以上1人につき、同乗する幼児1人まで無料です。

こんな場合は・・・??		
大人1人	幼児1人	大人1人分の運賃
大人1人	幼児3人	大人1人分と小児2人分の運賃
小児1人	幼児1人	小児1人分の運賃

■ 運賃に関する制度 【改定】

● 運賃の区分

大人	中学生以上	大人運賃(運賃表の通り)
小児	小学生	小児運賃(運賃表の半額)
幼児	1才から6才まで (未就学児)	小児運賃(運賃表の半額)
乳児	1才未満	無賃

※ 小児運賃は大人運賃の半額(端数は10円単位に切り上げ)

● 小児(小学生)以上1人につき、同乗する幼児3人まで無料です。

こんな場合は・・・??		
大人1人	幼児3人	大人1人分の運賃
大人1人	幼児4人	大人1人分と小児1人分の運賃
小児1人	幼児1人	小児1人分の運賃

川津線(現行運賃)

川津線(現行運賃)																		川津				
																島根大学前 菅田庵入口			160			
															石橋町 石橋四丁目		160	160				
														石橋三丁目		160	190	190				
													北堀町 塩見縄手		160	160	190	190				
												北殿町		160	160	160	190	190				
											県民会館前 国宝松江城県庁前		160	160	160	160	190	190				
										京橋 南殿町 大橋北詰		160	170	170	180	180	210	210				
									大橋南詰		160	160	170	170	180	180	210	210				
								天神町		160	170	170	200	200	210	210	210	210				
							寺町・朝日町 松江駅 朝日町		160	160	170	170	200	200	210	210	210	210				
						作橋		160	160	160	180	180	200	200	210	210	230	230				
					相生町入口 相生町		160	160	160	160	180	180	200	200	210	210	230	230				
				床几山入口		160	180	180	190	190	200	200	210	210	220	220	250	250				
			松江医療センター前		160	160	180	180	190	190	200	200	210	210	220	220	250	250				
		上乃木		160	190	190	210	210	210	210	230	230	240	240	260	260	270	270				
	東上乃木		160	160	190	190	210	210	210	210	230	230	240	240	260	260	270	270				
	古志原郵便局前		160	160	160	190	190	210	210	230	230	240	240	260	260	270	270	270				
	古志原		160	160	160	160	190	190	210	210	230	230	240	240	260	260	270	270				
	富原		160	160	160	160	160	200	200	220	220	230	230	250	250	280	280	290	290	320	320	
	富原三叉路		160	160	160	160	160	160	210	210	240	240	250	250	280	280	310	310	310	310	340	340
	井出平 富原東 県合同庁舎前		160	160	160	160	160	160	210	210	240	240	250	250	280	280	310	310	310	310	340	340

川津線(改定運賃)

										川津			
										島根大学前 菅田庵入口			
										石橋町			
										北田町			
										南田町・裁判所前 県民会館前 国宝松江城県庁前			
										京橋 南殿町 大橋北詰			
										大橋南詰			
										天神町			
										寺町・朝日町 松江駅 朝日町			
										作橋			
										相生町入口 相生町			
										床几山入口			
										松江医療センター前			
										上乃木			
										東上乃木			
										古志原郵便局前			
										古志原			
										上口			
										鼻曲			
										井出平 富原東 県合同庁舎前			

市街地ゾーン均一運賃

250

八雲線(温泉系統) 現行運賃

八雲線(温泉系統) 現行運賃																				松江しんじ湖温泉駅																												
																堂形入口 宮ノ丁 交差橋			160																													
																		内中原小学校前		160		160																										
																			県庁南入口		160		160		160																							
																		国宝松江城県庁前 県民会館前		160		160		160		160																						
																	南殿町 京橋 大橋北詰		160		170		170		180		180																					
																大橋南詰		160		160		170		170		180		180																				
															天神町		160		170		170		200		200		210		210																			
														寺町 朝日町 松江駅		160		160		170		170		200		200		210		210																		
													作橋		160		160		160		180		180		200		200		210		210																	
												相生町入口 相生町		160		160		160		160		180		180		200		200		210		210																
											床几山入口		160		180		180		190		190		200		200		210		210		210																	
										松江医療センター前		160		160		180		180		190		190		200		200		210		210		210																
									上乃木		160		190		190		210		210		210		230		230		240		240		260		260															
								東上乃木		160		160		190		190		210		210		210		230		230		240		240		260		260														
							古志原郵便局前		160		160		160		190		190		210		210		230		230		240		240		260		260		260													
						古志原		160		160		160		160		190		190		210		210		230		230		240		240		260		260		260												
					上口		160		160		160		170		170		220		220		230		230		240		240		240		240		320		320		320		320									
				鼻曲		160		160		170		170		190		190		240		240		260		260		260		270		270		340		340		340		340										
			山代町		160		160		160		170		170		190		190		240		240		260		260		260		260		270		270		340		340		340		340							
		長者原団地前		160		160		160		170		180		180		200		200		270		270		320		320		330		330		340		340		380		380		380		380						
	長者原・大庭十字路 コーポ―畑入口・大庭団原 風土記の丘入口		160		160		160		160		170		180		180		200		200		270		270		320		320		330		330		340		340		380		380		380		380					
	有		160		190		190		190		210		230		260		260		290		290		350		350		360		360		360		360		370		370		430		430		430		430			
	西日吉団地前		160		190		240		240		240		250		270		310		310		340		340		380		380		390		390		390		390		400		400		460		460		470		470	
	神納橋 日吉		160		160		190		240		240		240		250		270		310		310		340		340		380		380		390		390		390		400		400		460		460		470		470	
	要害橋 八雲車庫		160		160		160		210		250		250		270		290		340		340		360		360		410		410		440		440		440		450		450		500		500		500		500	

八雲線(温泉系統) 改定運賃

八雲線(温泉系統) 改定運賃																																																																					
																				松江しんじ湖温泉駅																																																	
																				堂形入口 宮ノ丁 交融橋		250																																															
																				内中原小学校前		250		250																																													
																				県庁南入口		250		250		250																																											
																				国宝松江城県庁前 県民会館前		250		250		250		250																																									
																				南殿町 京橋 大橋北詰		250		250		250		250		250																																							
																				大橋南詰		250		250		250		250		250																																							
																				天神町		250		250		250		250		250		250																																					
																				寺町 朝日町 松江駅		250		250		250		250		250		250		250																																			
																				作橋		250		250		250		250		250		250		250																																			
																				相生町入口 相生町		250		250		250		250		250		250		250		250																																	
																				床几山入口		250		250		250		250		250		250		250		250																																	
																				松江医療センター前		250		250		250		250		250		250		250		250																																	
																				上乃木		250		250		250		250		250		250		250		250																																	
																				東上乃木		250		250		250		250		250		250		250		250																																	
																				古志原郵便局前		250		250		250		250		250		250		250		250		250																															
																				古志原		250		250		250		250		250		250		250		250		250																															
																				上口		250		250		250		250		250		250		250		250		250																															
																				鼻曲		250		250		250		250		250		250		250		250		250																															
																				山代町		250		250		250		250		250		250		290		290		290		290		300		300		380		380		380		380																	
																				長者原団地前		250		250		250		250		250		250		300		300		360		360		370		370		380		380		420		420		420		420													
																				長者原・大庭十字路口 コーポ一畑入口・大庭団原 風土記の丘入口		250		250		250		250		250		250		250		300		300		360		360		370		370		380		380		420		420		420		420											
																				有		250		250		250		250		250		250		290		290		320		320		390		390		400		400		400		400		410		410		480		480		480		480					
																				西日吉団地前		250		250		250		250		250		250		300		350		350		380		380		420		420		430		430		430		430		440		440		510		510		520		520			
																				神納橋 日吉		250		250		250		250		250		250		250		300		350		350		380		380		420		420		430		430		430		430		440		440		510		510		520		520	
																				要害橋 八雲車庫		250		250		250		250		250		250		300		320		380		380		400		400		460		460		490		490		490		490		500		500		550		550		550		550	

大庭線(現行運賃)

大庭線(現行運賃)																			松江しんじ湖温泉駅					
																	市役所前		160					
															県庁南入口		160	160						
													国宝松江城県庁前 県民会館前		160	160	160							
											南殿町 京橋 大橋北詰		160	170	170	180								
									大橋南詰		160	160	170	170	180									
							天神町		160	170	170	200	200	210										
						寺町 朝日町 松江駅		160	160	170	170	200	200	210										
					作橋		160	160	160	180	180	200	設定なし	210										
				相生町入口 相生町		160	160	160	160	180	180	200	設定なし	210										
			床几山入口		160	180	180	190	190	200	200	210	設定なし	210										
		松江医療センター前		160	160	180	180	190	190	200	200	210	設定なし	210										
	上乃木		160	190	190	210	210	210	210	230	230	240	設定なし	260										
	東上乃木		160	160	190	190	210	210	210	210	230	230	240	設定なし	260									
	古志原郵便局前		160	160	160	190	190	210	210	230	230	240	240	260	設定なし	260								
	古志原		160	160	160	160	190	190	210	210	230	230	240	240	260	設定なし	260							
	上口		160	160	160	170	170	220	220	230	230	240	240	240	320	設定なし	320							
	鼻曲		160	160	170	170	190	190	240	240	260	260	260	260	270	270	340	設定なし	340					
	山代町		160	160	160	170	170	190	190	240	240	260	260	260	260	270	270	340	設定なし	340				
	長者原団地前		160	160	160	170	180	180	200	200	270	270	320	320	330	330	340	340	380	設定なし	380			
	長者原・大庭十字路 コーポ一畑入口・大庭団原 風土記の丘入口		160	160	160	160	170	180	180	200	200	270	270	320	320	330	330	340	340	380	設定なし	380		
	風土記の丘 かんべの里		160	160	160	160	160	170	180	180	200	200	270	270	320	320	330	330	340	340	設定なし	設定なし	設定なし	

大庭線(改定運賃)

大庭線(改定運賃)

区間	運賃
松江しんじ湖温泉駅	
市役所前	250
県庁南入口	250
国宝松江城県庁前 県民会館前	250
南殿町 京橋 大橋北詰	250
大橋南詰	250
天神町	250
寺町 朝日町 松江駅	250
作橋	250
相生町入口 相生町	250
床几山入口	250
松江医療センター前	250
上乃木	250
東上乃木	250
古志原郵便局前	250
古志原	250
上口	250
鼻曲	250
山代町	250
長者原団地前	250
長者原・大庭十字路 コーボー畑入口・大庭団原 風土記の丘入口	250
風土記の丘 かんべの里	250

北循環線内回り(現行運賃)

北循環線内回り(現行運賃)										松江駅 朝日町・寺町 天神町中央	
										瀬町 穴道湖大橋南詰 須衛都久神社前	
										県民会館前 国宝松江城県庁前	
										県庁南入口 市役所前	
										松江しんじ湖温泉駅 交融橋	
										月照寺入口 黒田町	
										ふなつ橋 黒田町井出の内	
										春日南 春日西	
										春日三区 田原谷池	
										春日住宅前 浜北台団地入口	
										東奥谷町 大界入口	
										菅田町 菅田庵入口	
										島根大学前 川津	
										学園通り北 学園通り中央	
										城東保育所入口	
										附属学園入口 母衣小学校前	
										学園南二丁目 北公園	
										くにびきメッセ前	
松江駅											

均一運賃

210

北循環線内回り(改定運賃)

[illegible]

北循環線外回り(現行運賃)

北循環線外回り(現行運賃)										松江駅	
										くにびきメッセ前	
										北公園	
										学園南二丁目	
										母衣小学校前	
										附属学園入口 城東保育所入口	
										学園通り中央 学園通り北	
										島根大学前 菅田町	
										大界入口 東奥谷町	
										淞北台団地入口 春日住宅前	
										田原谷池 春日三区	
										春日西 春日南	
										黒田町井出の内 ふなつ橋	
										黒田町 月照寺入口 宮ノ丁・堂形入口	
										松江しんじ湖温泉駅	
										市役所前 県庁南入口	
										県民会館前 国宝松江城県庁前	
										須衛都久神社前 穴道湖大橋南詰 灘町	
										天神町中央 寺町 松江駅	

均一運賃

210

北循環線外回り(改定運賃)

北循環線外回り(改定運賃)

市街地ゾーン(均一運賃)

市街地ゾーン均一運賃
250

松江駅

くにびきメッセ前

北公園

学園南二丁目

母衣小学校前

附属学園入口
城東保育所入口

学園通り中央
学園通り北

島根大学前
菅田町

大界入口
東奥谷町

湊北台団地入口
春日住宅前

田原谷池
春日三区

春日西
春日南

黒田町井出の内
ふなつ橋

黒田町
月照寺入口
宮ノ丁・堂形入口

松江しんじ湖温泉駅

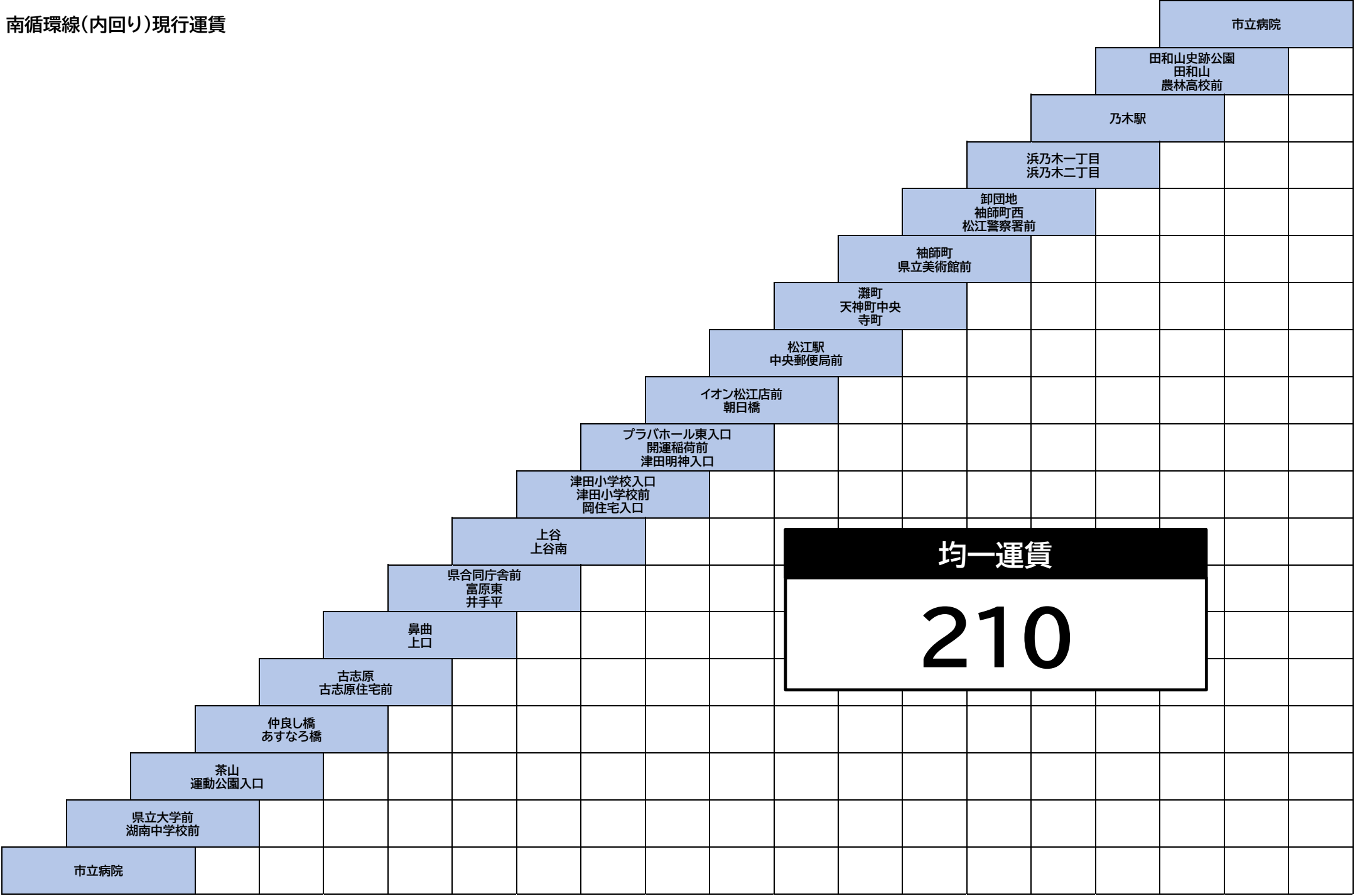
市役所前
県庁南入口

県民会館前
国宝松江城県庁前

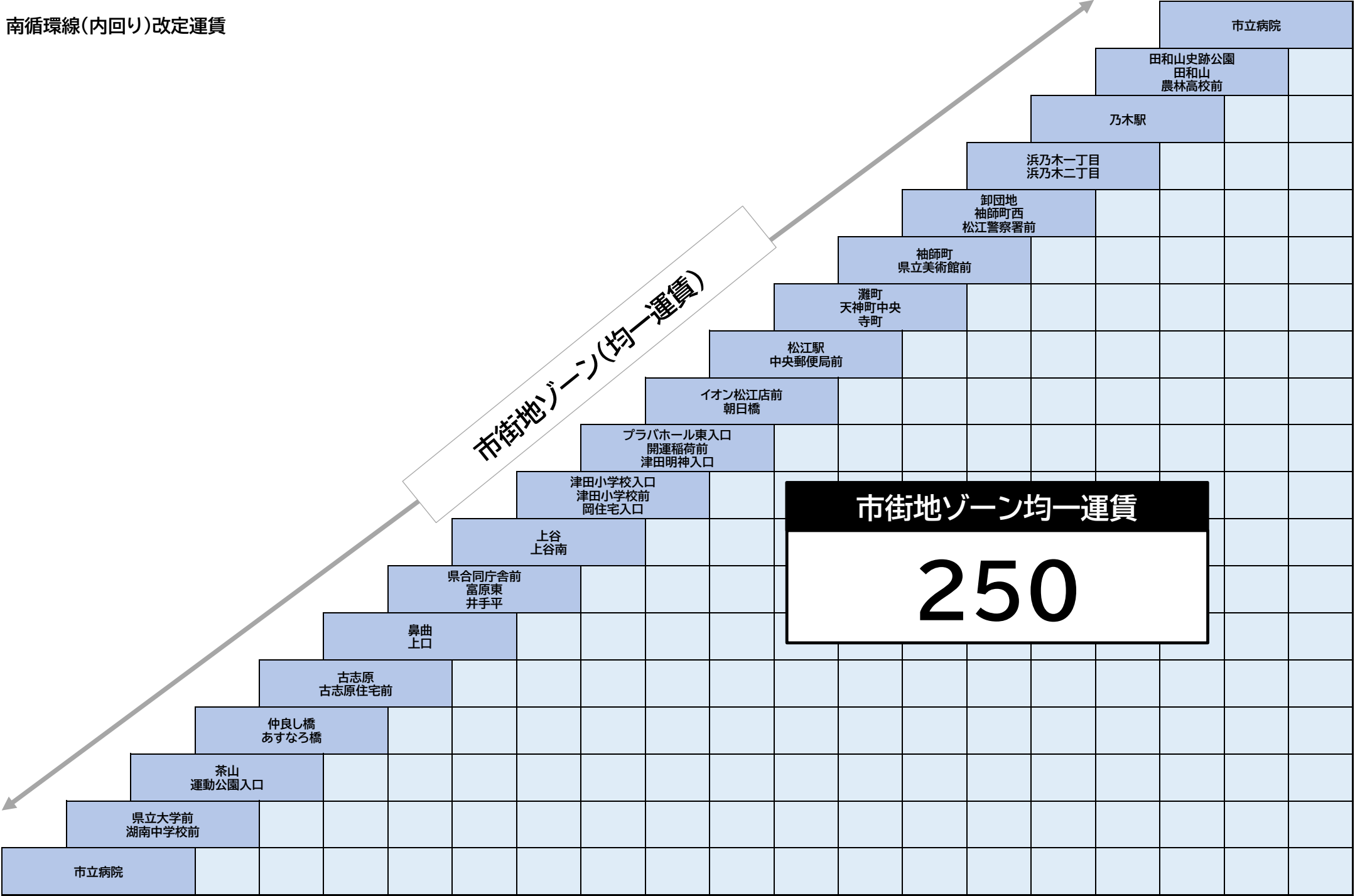
須衛都久神社前
穴道湖大橋南詰
灘町

天神町中央
寺町
松江駅

南循環線(内回り)現行運賃



南循環線(内回り)改定運賃



南循環線(外回り)現行運賃

[illegible]

南循環線(外回り)改定運賃

[illegible]

あじさいルート(内回り)現行運賃

																松江駅 朝日町 天神町			
														大橋南詰 大橋北詰 南殿町			210		
													県民会館前			210	210		
												裁判所前 南田町東 母衣小学校前			210	210	210		
											附属学園入口			210	210	210	210		
										城東保育所入口			210	210	210	210	210		
									楽山橋 楽山公園入口 国際交流会館前			250	250	250	250	250	250		
								ニュー学園台入口 祖子分			180	250	250	250	250	250	250		
							あじさい団地入口			180	180	250	250	250	250	250	250		
						下組公民館前			180	180	180	250	250	250	250	250	250		
					中組公民館前 上組公民館前			180	180	180	180	250	250	250	250	250	250		
				四季ヶ丘入口 四季ヶ丘南・四季ヶ丘東 四季ヶ丘北・四季ヶ丘西			180	180	180	180	180	250	250	250	250	250	250		
			養護学校前・国際交流会館前 楽山公園入口			180	180	180	180	180	180	250	250	250	250	250	250		
		楽山橋			180	180	180	180	180	180	180	250	250	250	250	250	250		
	城東保育所入口			250	250	250	250	250	250	250	250	210	210	210	210	210	210		
	附属学園入口 母衣小学校前			210	250	250	250	250	250	250	250	250	210	210	210	210	210		
	学園南二丁目 北公園			210	210	250	250	250	250	250	250	250	210	210	210	210	210		
	くにびきメッセ前			210	210	210	250	250	250	250	250	250	250	210	210	210	210		
	松江駅			210	210	210	210	250	250	250	250	250	250	210	210	210	210		

あじさいルート(内回り)改定運賃

																				松江駅 朝日町 天神町	
																				大橋南詰 大橋北詰 南殿町	
																				県民会館前	
																				裁判所前 南田町東 母衣小学校前	
																				附属学園入口	
																				城東保育所入口	
																				楽山橋 楽山公園入口 国際交流会館前	
																				ニュー学園台入口 祖子分	
																				あじさい団地入口	
																				あじさい団地	
																				下組公民館前 中組公民館前	
																				上組公民館前・四季ヶ丘入口 四季ヶ丘南・四季ヶ丘東 四季ヶ丘北・四季ヶ丘西	
																				四季ヶ丘入口 養護学校前・国際交流会館前 楽山公園入口	
																				楽山橋	
																				城東保育所入口	
																				附属学園入口 母衣小学校前	
																				学園南二丁目 北公園	
																				くにびきメッセ前	
																				松江駅	

市街地ゾーン(均一運賃)

市街地ゾーン均一運賃
250

あじさいルート(外回り)現行運賃

あじさいループ(外回り)現行運賃																松江駅			
														くにびきメッセ前 北公園			210		
													学園南二丁目 母衣小学校前		210	210			
												附属学園入口		210	210	210			
											城東保育所入口		210	210	210	210			
									楽山橋・楽山公園入口 国際交流会館前・養護学校前		250	250	250	250	250				
							四季ヶ丘入口・四季ヶ丘南 四季ヶ丘東・四季ヶ丘北 四季ヶ丘西		180	250	250	250	250	250					
						上組公民館前 中組公民館前		180	180	250	250	250	250	250					
					下組公民館前		180	180	180	250	250	250	250	250					
				あじさい団地		180	180	180	180	250	250	250	250	250					
			祖子分		180	180	180	180	180	250	250	250	250	250					
		ニュー学園台入口 国際交流会館前 楽山公園入口		180	180	180	180	180	180	250	250	250	250	250					
	楽山橋			180	180	180	180	180	180	250	250	250	250	250					
				城東保育所入口		250	250	250	250	250	250	210	210	210	210				
			附属学園入口		210	250	250	250	250	250	250	210	210	210	210				
		母衣小学校前 南田町東・裁判所前		210	210	250	250	250	250	250	250	250	210	210	210	210			
	県民会館前 国宝松江城県庁前 京橋・大橋北詰			210	210	210	250	250	250	250	250	250	210	210	210	210			
		大橋南詰 天神町 寺町		210	210	210	210	250	250	250	250	250	250	210	210	210	210		
松江駅			210	210	210	210	210	250	250	250	250	250	250	210	210	210	210		

あじさいルート(外回り)改定運賃

																松江駅	
																くにびきメッセ前 北公園	
																学園南二丁目 母衣小学校前	
																附属学園入口	
																城東保育所入口	
																楽山橋・楽山公園入口 国際交流会館前・養護学校前	
																四季ヶ丘入口・四季ヶ丘南 四季ヶ丘東・四季ヶ丘北 四季ヶ丘西	
																上組公民館前 中組公民館前	
																下組公民館前	
																あじさい団地	
																祖子分	
																ニュー学園台入口 国際交流会館前 楽山公園入口	
																楽山橋	
																城東保育所入口	
																附属学園入口	
																母衣小学校前 南田町東・裁判所前	
																県民会館前 国宝松江城県庁前 京橋・大橋北詰	
																大橋南詰 天神町 寺町	
																松江駅	

市街地ゾーン(均一運賃)

市街地ゾーン均一運賃

250

竹矢線現行運賃

竹矢線現行運賃																			福祉センター前																						
																			千鳥町 松江しんじ湖温泉		160																				
																			松江しんじ湖温泉駅		160	160																			
																			市役所前		160	160	160																		
																			県庁南入口		160	160	160	160																	
																			国宝松江城県庁前 県民会館前		160	160	160	160	160																
																			京橋 南殿町 大橋北詰		160	170	170	180	180	180															
																			大橋南詰		160	160	170	170	180	180	180														
																			天神町		160	170	170	200	200	210	210	210													
																			寺町 朝日町 松江駅		160	160	170	170	200	200	210	210	210												
																			中央郵便局前		160	160	160	180	180	200	200	210	220	220											
																			イオン松江店前 三中前		160	170	180	180	200	200	210	210	210	250	250										
																			東朝日町宮の沖		160	160	170	180	180	200	200	210	210	210	250	250									
																			いこい家小浜前		160	170	170	190	190	190	200	200	240	240	250	270	270								
																			東朝日町		160	160	170	170	190	190	190	200	200	240	240	250	270	270							
																			新小浜橋		160	160	160	180	180	210	210	210	220	220	250	250	270	290	290						
																			津田小学校入口		160	160	160	160	180	180	210	210	210	220	220	250	250	270	290	290					
																			堂の前		160	160	160	160	160	200	200	210	230	230	250	250	290	290	300	320	320				
																			鷹日神社入口 鷹日神社東入口		160	160	160	160	160	160	200	200	210	230	230	250	250	290	290	300	320	320			
																			馬橋 東光台入口		160	160	160	160	160	160	160	210	210	230	240	240	280	280	300	300	310	330	330		
																			矢田		160	160	160	160	190	190	200	200	240	240	260	290	290	310	310	330	330	340	360	360	
																			手間		160	180	200	220	220	240	240	260	260	300	300	330	340	340	370	370	390	390	400	420	420
武内神社前 竹矢																			160	160	180	200	220	220	240	240	260	260	300	300	330	340	340	370	370	390	390	400	420	420	

竹矢線改定運賃

改定運賃

市街地ゾーン(均一運賃)

																		福祉センター前 千鳥町													
																		松江しんじ湖温泉駅				250									
																		市役所前				250		250							
																		県庁南入口				250		250		250					
																		国宝松江城県庁前 県民会館前				250		250		250		250			
																		京橋 南殿町 大橋北詰				250		250		250		250		250	
																		大橋南詰				250		250		250		250		250	
																		天神町				250		250		250		250		250	
																		寺町 朝日町 松江駅				250		250		250		250		250	
																		中央郵便局前				250		250		250		250		250	
																		イオン松江店前 三中前				250		250		250		250		250	
																		東朝日町宮の沖				250		250		250		250		250	
																		いこい家小浜前				250		250		250		250		250	
																		東朝日町				250		250		250		250		250	
																		新小浜橋				250		250		250		250		250	
																		津田小学校入口				250		250		250		250		250	
																		堂の前				250		250		250		250		250	
																		鷹日神社入口 鷹日神社東入口				250		250		250		250		250	
																		馬橋 東光台入口				250		250		250		250		250	
																		矢田				250		250		250		250		250	
																		手間				250		250		250		250		250	
																		武内神社前 竹矢				250		250		250		250		250	

竹矢線(東高校系統)現行運賃

														東高校																		
														※西川津		160																
														島根大学前 ※菅田庵入口		160	160															
														※附属学園入口		160	160	160														
														※母衣小学校前 ※学園南二丁目		160	160	160	180													
														※北公園 ※くにびきメッセ前		160	170	170	170	200												
														松江駅		160	170	200	210	210	220											
														プラバホール入口		170	170	170	200	230	230	240										
														プラバホール東入口		160	200	200	200	200	230	230	270									
														開運稲荷前		160	160	200	200	200	200	230	230	270								
														津田明神入口		160	160	160	210	210	210	210	250	250	290							
														津田小学校入口		160	160	160	160	210	210	210	210	250	250	290						
														堂の前		160	160	160	160	160	210	210	220	240	280	280	320					
														鷹日神社入口 鷹日神社東入口		160	160	160	160	160	160	210	210	220	240	280	280	320				
														馬橋 東光台入口		160	160	160	160	160	170	170	230	230	230	260	300	300	330			
														矢田		160	160	160	160	200	200	210	210	260	260	270	290	330	330	370		
														手間		160	180	200	220	220	250	250	280	280	330	330	330	350	390	390	420	
														武内神社前 竹矢		160	160	180	200	220	220	250	250	280	280	330	330	330	350	390	390	420

竹矢線(東高校系統)改正運賃

														東高校																		
														※西川津			250															
														島根大学前 ※菅田庵入口			250	250														
														※附属学園入口			250	250	250													
														※母衣小学校前 ※学園南二丁目			250	250	250	250												
														※北公園 ※くにびきメッセ前			250	250	250	250	250											
														松江駅			250	250	250	250	250	250										
														プラバホール入口			250	250	250	250	250	250	250									
														プラバホール東入口			250	250	250	250	250	250	250	250								
														開運稲荷前			250	250	250	250	250	250	250	250								
														津田明神入口			250	250	250	250	250	250	250	250								
														津田小学校入口			250	250	250	250	250	250	250	250								
														堂の前			250	250	250	250	250	250	250	250								
														鷹日神社入口 鷹日神社東入口			250	250	250	250	250	250	250	250								
														馬橋 東光台入口			250	250	250	250	250	250	250	250								
														矢田			250	250	250	250	250	250	250	290	290	300	320	370	370	410		
														手間			250	250	250	250	250	250	250	310	310	370	370	370	390	430	430	470
														武内神社前 竹矢			250	250	250	250	250	250	250	310	310	370	370	370	390	430	430	470

八束線(矢田朝酌系統)現行運賃

										八束町・由志園入口・波入 遅江・馬渡・江島・亀尻・寺津 二子・八束体育館前									
										八束支所・中村元記念館前					160				
										東入江 畑尻 入江				160				160	
										大海崎橋				180		250		250	
										大海崎				160		200		260	
										大井神社前 大井				160		170		270	
										岩汐				160		160		200	
										東福富 福富町				160		160		200	
										矢田(朝酌)				160		160		190	
										矢田渡し場				160		160		160	
										朝酌郵便局前 朝酌公民館前				160		160		160	
										新山入口				160		160		190	
										手貝				160		160		160	
										西尾団地入口				160		160		160	
										女子高校前・郷戸				160		160		160	
										太陽団地入口 小平 市成				160		160		160	
										楽山入口				160		160		160	
										百足橋				160		170		170	
										麦島 総合体育館前 南田町東				160		160		170	
										裁判所前 県民会館前 国宝松江城県庁前				160		170		170	
										京橋 南殿町 大橋北詰				160		160		190	
										大橋南詰				160		160		160	
										天神町				160		170		170	
										寺町 朝日町 松江駅				160		160		170	

八束線(矢田朝酌系統)改定運賃

										八束町・由志園入口・波入 遅江・馬渡・江島・亀尻・寺津 二子・八束体育館前									
										八束支所・中村元記念館前					250				
										東入江 畑尻 入江				250				250	
										大海崎橋				250		250		250	
										大海崎				250		250		290	
										大井神社前 大井				250		250		300	
										岩汐				250		250		250	
										東福富 福富町				250		250		250	
										矢田(朝酌)				250		250		250	
										矢田渡し場				250		250		250	
										朝酌郵便局前 朝酌公民館前				250		250		250	
										新山入口				250		250		250	
										手貝				250		250		250	
										西尾団地入口				250		250		250	
										女子高校前・郷戸				250		250		250	
										太陽団地入口 小平 市成				250		250		250	
										楽山入口				250		250		250	
										百足橋				250		250		250	
										麦島 総合体育館前 南田町東				250		250		250	
										裁判所前 県民会館前 国宝松江城県庁前				250		250		250	
										京橋 南殿町 大橋北詰				250		250		250	
										大橋南詰				250		250		250	
										天神町				250		250		250	
										寺町 朝日町 松江駅				250		250		250	

市街地ゾーン(均一運賃)

八束線(上宇部尾系統)現行運賃

八束線(上宇部尾系統)現行運賃																			八束町・由志園入口・波入 遅江・馬渡・江島・亀尻・寺津 二子・八束体育館前															
																	八束支所・中村元記念館前			160														
															東入江 畑尻 入江		160	160																
													大海崎橋		180	250	250																	
											上宇部尾町		160	240	310	310																		
									嵩		160	190	290	360	360																			
							一の原		160	180	240	330	400	400																				
					上組		160	160	220	280	370	440	440																					
				朝酌郵便局前 朝酌公民館前		160	160	180	240	320	410	480	480																					
			新山入口		160	160	170	220	270	350	440	500	500																					
		手貝		160	160	160	170	220	270	350	440	500	500																					
	西尾団地入口		160	160	160	160	200	250	300	380	470	530	530																					
			女子高校前・郷戸		160	160	160	160	200	250	300	380	470	530	530																			
				太陽団地入口 小平 市成		160	160	160	190	190	210	260	300	350	430	510	580	580																
					楽山入口		160	160	160	160	190	190	210	260	300	350	430	510	580	580														
						百足橋		160	170	170	210	210	240	240	260	300	340	390	470	550	610	610												
							麦島 総合体育館前 南田町東		160	160	170	170	210	210	240	240	260	300	340	390	470	550	610	610										
								裁判所前 県民会館前 国宝松江城県庁前		160	170	170	210	210	250	250	280	280	300	340	380	430	500	590	630	630								
									南殿町 京橋 大橋北詰		160	160	190	190	240	240	270	270	300	300	320	350	400	450	520	610	660	660						
										大橋南詰		160	160	160	190	190	240	240	270	270	300	300	320	350	400	450	520	610	660	660				
											天神町		160	170	170	180	210	210	240	240	290	290	330	330	330	360	420	470	540	610	700	700		
												寺町 朝日町 松江駅		160	160	170	170	180	210	210	240	240	290	290	330	330	330	360	420	470	540	610	700	700

八束線(上宇部尾系統)改定運賃

										八束町・由志園入口・波入 遅江・馬渡・江島・亀尻・寺津 二子・八束体育館前																																							
										八束支所・中村元記念館前					250																																		
										東入江 畑尻 入江				250		250																																	
										大海崎橋				250		250		250																															
										上宇部尾町				250		250		350		350																													
										嵩				250		250		320		400		400																											
										一の原				250		250		250		370		440		440																									
										上組				250		250		250		310		410		490		490																							
										朝酌郵便局前 朝酌公民館前				250		250		250		250		360		460		530		530																					
										新山入口				250		250		250		250		300		390		490		550		550																			
										手貝				250		250		250		250		250		300		390		490		550		550																	
										西尾団地入口				250		250		250		250		250		250		330		420		520		590		590															
										女子高校前・郷戸				250		250		250		250		250		250		250		330		420		520		590		590													
										太陽団地入口 小平 市成				250		250		250		250		250		290		330		390		480		570		640		640													
										楽山入口				250		250		250		250		250		250		290		330		390		480		570		640		640											
										百足橋				250		250		250		250		250		250		290		330		380		430		520		610		680		680									
										麦島 総合体育館前 南田町東				250		250		250		250		250		250		290		330		380		430		520		610		680		680									
										裁判所前 県民会館前 国宝松江城県庁前				250		250		250		250		250		310		310		330		380		420		480		550		650		700		700							
										南殿町 京橋 大橋北詰				250		250		250		250		250		300		300		330		330		360		390		440		500		580		680		730		730			
										大橋南詰				250		250		250		250		250		300		300		330		330		360		390		440		500		580		680		730		730			
										天神町				250		250		250		250		250		250		320		320		370		370		370		400		470		520		600		680		770		770	
										寺町 朝日町 松江駅				250		250		250		250		250		250		320		320		370		370		370		400		470		520		600		680		770		770	

市街地ゾーン(均一運賃)


八束線(女子高系統A)現行運賃

								女子高校前										
								太陽団地入口 小平市成		160								
								楽山入口		160	160							
								百足橋		160	170	170						
								麦島 総合体育館前 南田町東		160	160	170	170					
								裁判所前		160	170	170	210	210				
								国宝松江城大手前		160	160	170	170	210	210			
								県庁南入口		160	170	170	180	180	220	220		
								内中原小学校前		160	160	170	170	180	180	220	220	
								宮ノ丁 堂形入口		160	160	160	180	180	210	210	240	240
松江しんじ湖温泉駅								160	160	160	160	180	180	210	210	240	240	


八束線(女子高系統B)現行運賃

										女子高校前											
										太陽団地入口 小平 市成		160									
										楽山入口		160	160								
										百足橋		160	170	170							
										麦島 総合体育館前		160	160	170	170						
										北公園 くにびきメッセ前		160	170	170	200	200					
										松江駅 寺町		160	180	210	210	240	240				
										天神町中央		160	160	170	200	200	230	230			
										灘町		160	160	160	170	200	200	230	230		
										宍道湖大橋南詰		160	160	160	160	170	210	210	240	240	
										宍道湖大橋北詰		160	160	160	160	160	180	210	210	240	240
松江しんじ湖温泉駅										160	160	210	210	210	210	180	210	210	240	240	

八束線(女子高系統A)改定運賃



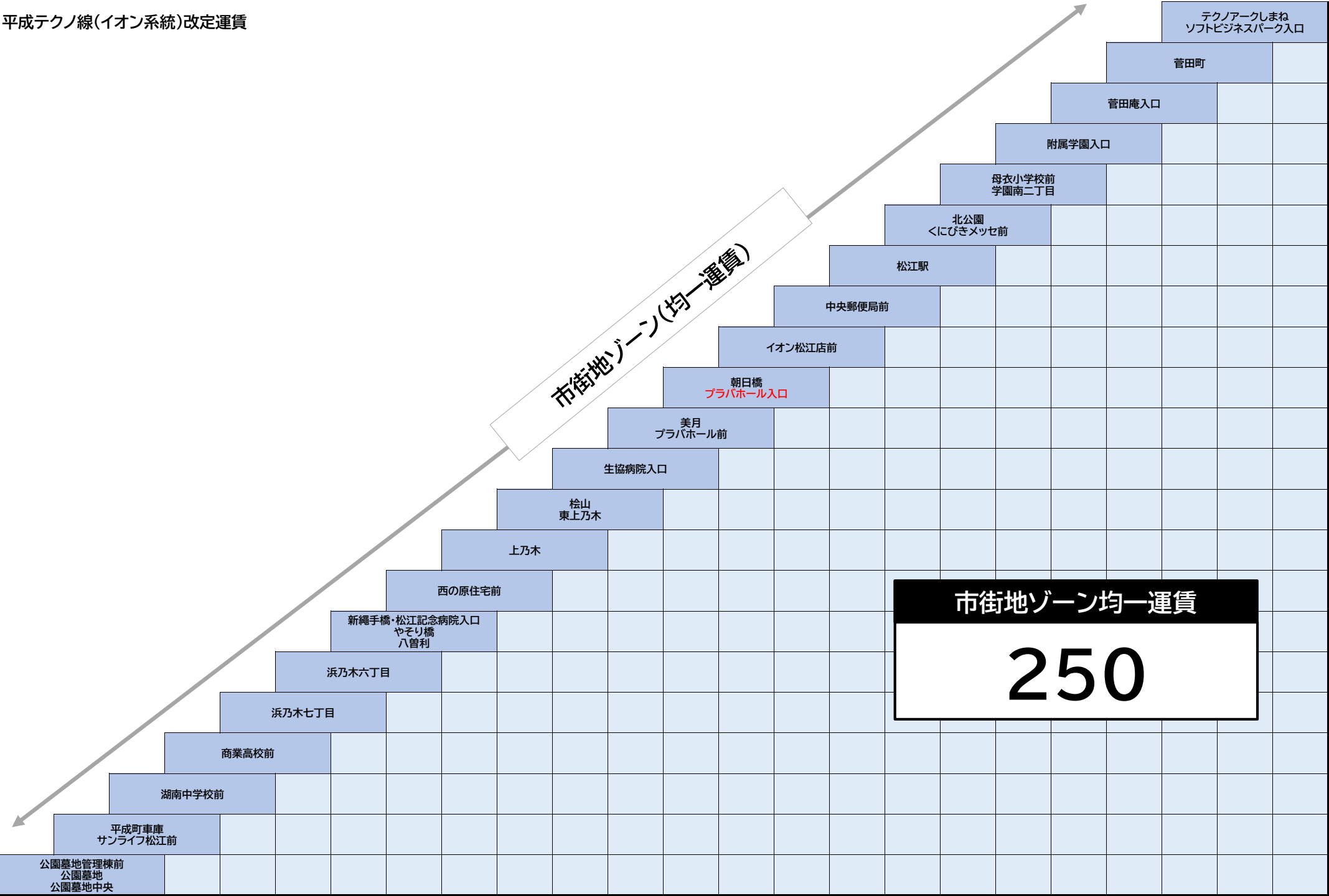
八束線(女子高系統B)改定運賃



平成テクノ線(イオン系統)現行運賃

平成テクノ線(イオン系統)現行運賃																		テクノアークしまね ソフトビジネスパーク入口																						
																		菅田町		160																				
																		菅田庵入口		160	170																			
																		附属学園入口		160	160	170																		
																		母衣小学校前 学園南二丁目		160	160	160	200																	
																		北公園 くにびきメッセ前		160	170	170	170	220																
																		松江駅		160	170	200	210	210	240															
																		中央郵便局前		160	160	170	200	240	240	260														
																		イオン松江店前		160	170	170	180	210	240	240	260													
																		朝日橋 プラバホール入口		160	160	170	170	180	210	240	240	260												
																		美月		160	170	170	170	180	190	210	250	250	280											
																		生協病院入口		160	160	170	170	170	180	190	210	250	250	280										
																		桧山 東上乃木		190	190	190	190	190	210	210	210	260	270	270	310									
																		上乃木		160	190	190	190	190	190	210	210	220	260	270	270	340								
																		西の原住宅前		160	160	190	190	190	190	190	210	210	220	260	270	270	340							
																		新縄手橋・松江記念病院入口 やそり橋 八曾利		160	160	160	190	190	190	190	190	210	220	240	260	270	270	340						
																		浜乃木六丁目		160	160	160	160	190	190	190	190	190	210	220	240	260	270	270	340					
																		浜乃木七丁目		160	160	160	160	160	190	190	190	190	190	220	240	240	260	270	270	340				
																		商業高校前		160	160	160	160	160	160	190	190	190	190	190	220	240	240	260	270	270	340			
																		湖南中学校前		160	160	160	160	160	160	210	210	210	210	210	220	260	280	310	330	330	400			
																		平成町車庫 サンライフ松江前		160	160	160	160	160	160	170	170	210	240	240	240	240	240	270	300	310	330	330	410	
																		公園墓地管理棟前 公園墓地 公園墓地中央		160	160	160	160	160	170	170	170	170	210	240	240	240	240	240	270	300	310	330	330	480

平成テクノ線(イオン系統)改定運賃

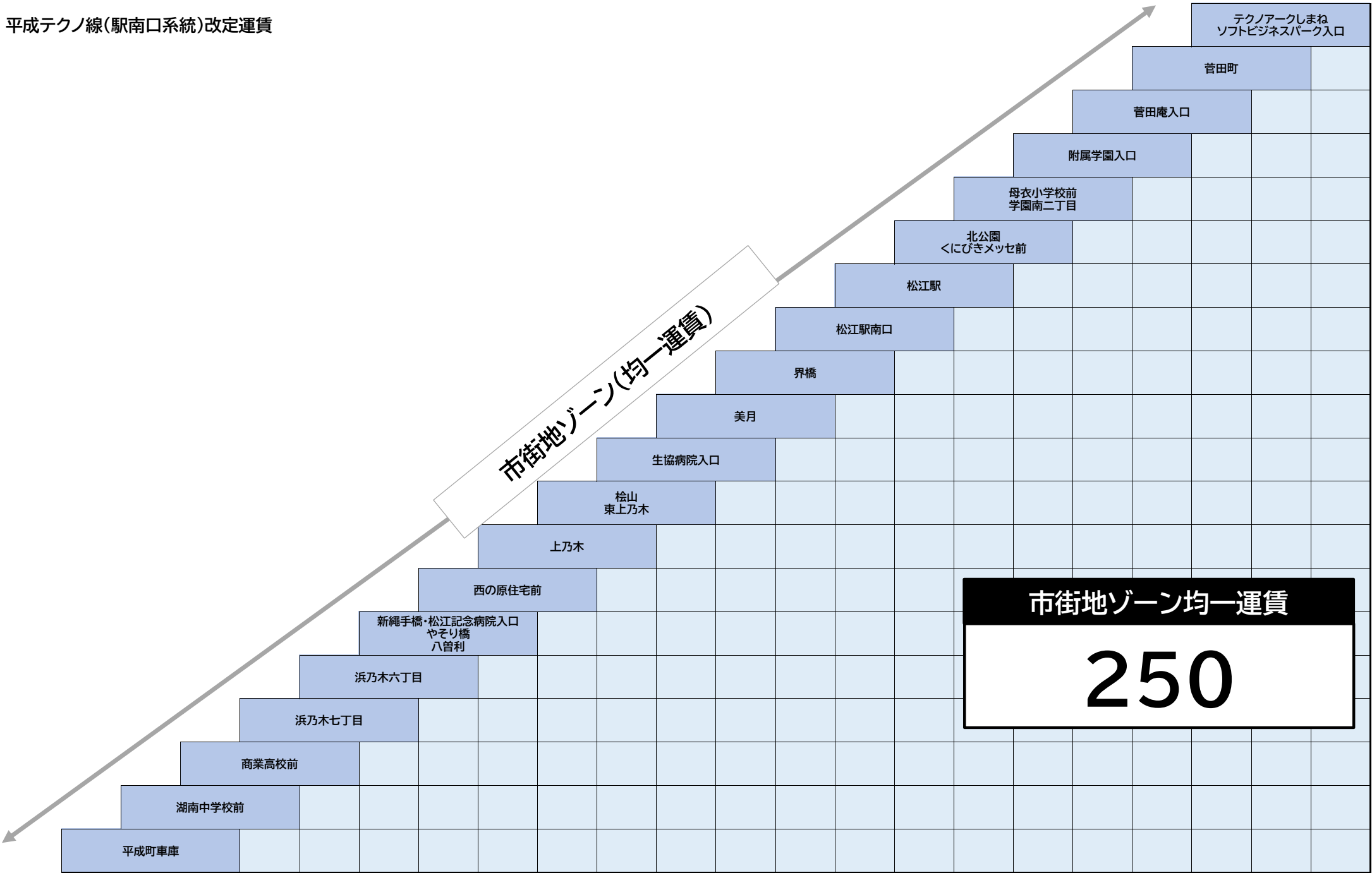


平成テクノ線(駅南口系統)現行運賃

クノ線(駅南口系統)現行運賃

																テクノアークしまね ソフトビジネスパーク入口																				
																菅田町			160																	
																菅田庵入口		160	170																	
																附属学園入口		160	160	170																
																母衣小学校前 学園南二丁目		160	160	160	200															
																北公園 くにびきメッセ前		160	170	170	170	220														
																松江駅		160	170	200	210	210	240													
																松江駅南口		160	160	170	200	230	230	250												
																界橋		160	160	170	170	200	230	230	250											
																美月		160	170	170	180	190	210	250	250	280										
																生協病院入口		160	160	170	170	180	190	210	250	250	280									
																桧山 東上乃木		190	190	190	210	210	210	210	260	270	270	310								
																上乃木		160	190	190	190	210	210	210	210	260	270	270	310							
																西の原住宅前		160	160	190	190	190	210	210	210	220	260	270	270	340						
																新縄手橋・松江記念病院入口 やそり橋 八曾利		160	160	160	190	190	190	210	210	220	220	260	270	270	340					
																浜乃木六丁目		160	160	160	160	190	190	190	210	210	220	220	260	270	270	340				
																浜乃木七丁目		160	160	160	160	160	190	190	190	220	220	240	240	260	270	270	340			
																商業高校前		160	160	160	160	160	160	190	190	190	220	220	240	240	260	270	270	340		
																湖南中学校前		160	160	160	160	160	170	170	210	210	210	220	220	260	260	310	330	330	400	
																平成町車庫		160	160	160	160	160	160	170	170	210	240	240	240	240	270	270	310	330	330	410

平成テクノ線(駅南口系統)改定運賃



平成テクノ線(温泉発系統)現行運賃

平成テクノ線(温泉発系統)現行運賃																平成町車庫																				
																湖南中学校前			160																	
																商業高校前			160	160																
																浜乃木七丁目			160	160	160															
																浜乃木六丁目			160	160	160	160														
																八曾利 やそり橋 新縄手橋・松江記念病院入口			160	160	160	160	160													
																西の原住宅前			160	160	160	160	160	160												
																上乃木			160	160	160	160	160	170												
																松江医療センター前			160	160	160	160	160	160	170											
																床几山入口			160	190	190	190	190	210	210	230	240									
																相生町 相生町入口			160	160	190	190	190	190	210	210	230	240								
																作橋			160	180	180	210	210	210	210	220	220	240	240							
																朝日町 松江駅 寺町			160	160	180	180	210	210	210	210	220	220	240	240						
																大橋南詰			160	160	160	190	190	210	210	230	230	250	250	250	250					
																大橋北詰 南殿町			160	170	180	180	200	200	230	230	250	250	260	260	280	280				
																県民会館前 国宝松江城県庁前			160	160	170	180	180	200	200	230	230	250	250	260	260	280	280			
																県庁南入口 内中原小学校前			160	170	170	200	200	200	210	210	240	240	310	310	310	310	320	340		
																宮ノ丁 堂形入口			160	160	180	180	210	210	210	210	210	260	260	320	320	320	320	330	350	
																松江しんじ湖温泉駅			160	160	160	180	180	210	210	210	210	210	260	260	320	320	320	320	330	350

平成テクノ線(温泉発系統)改定運賃

																平成町車庫		
																湖南中学校前		
																商業高校前		
																浜乃木七丁目		
																浜乃木六丁目		
																八曾利 やそり橋 新縄手橋・松江記念病院入口		
																西の原住宅前		
																上乃木		
																松江医療センター前		
																床几山入口		
																相生町 相生町入口		
																作橋		
																朝日町 松江駅 寺町		
																大橋南詰		
																大橋北詰 南殿町		
																県民会館前 国宝松江城県庁前		
																県庁南入口 内中原小学校前		
																宮ノ丁 堂形入口		
																松江しんじ湖温泉駅		

市街地ゾーン(均一運賃)

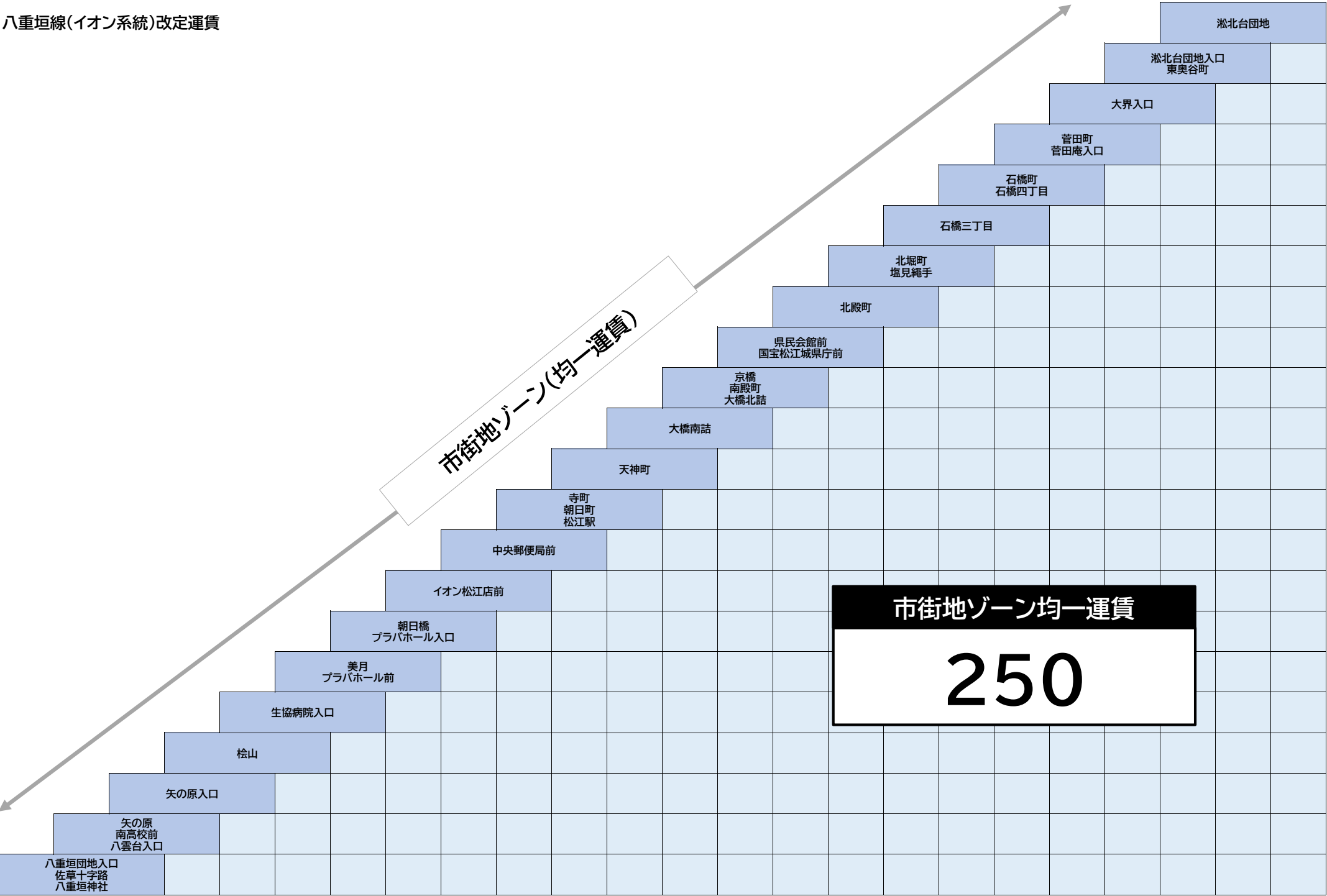
市街地ゾーン均一運賃

250

八重垣線(イオン系統)現行運賃

																	湊北台団地								
															湊北台団地入口 東奥谷町			160							
														大界入口		160	160								
													菅田町 菅田庵入口		160	設定 なし	設定 なし	設定 なし							
												石橋町 石橋四丁目		設定 なし	設定 なし	設定 なし	設定 なし								
											石橋三丁目		160	設定 なし	設定 なし	設定 なし	設定 なし								
									北堀町 塩見縄手		160	160	設定 なし	設定 なし	設定 なし	設定 なし									
								北殿町		160	160	160	設定 なし	設定 なし	設定 なし	設定 なし									
							県民会館前 国宝松江城県庁前		160	160	160	160	190	190	190	190									
						京橋 南殿町 大橋北詰		160	170	170	180	180	210	210	210	210									
					大橋南詰		160	160	170	170	180	180	210	210	210	210									
				天神町		160	170	170	200	200	210	210	210	210	220	220									
			寺町 朝日町 松江駅		160	160	170	170	200	200	210	210	210	210	220	220									
		中央郵便局前		160	160	160	180	180	設定 なし	設定 なし	設定 なし	設定 なし	240	240	240	240									
	イオン松江店前		160	170	180	180	200	200	設定 なし	設定 なし	設定 なし	設定 なし	240	240	270	270									
		朝日橋 プラバホール入口		160	160	170	180	180	200	200	設定 なし	設定 なし	設定 なし	設定 なし	240	240	270	270							
			美月 プラバホール前		160	170	170	170	180	180	200	200	設定 なし	設定 なし	設定 なし	250	250	300	300						
				生協病院入口		160	160	170	170	170	180	180	200	200	設定 なし	設定 なし	250	250	300	300					
					桧山		190	190	190	190	210	210	210	230	230	設定 なし	設定 なし	270	270	330	330				
						矢の原入口		160	190	190	190	200	200	210	230	230	230	230	340	340	350	350			
							矢の原 南高校前 八雲台入口		160	160	190	190	190	200	200	210	230	230	230	230	340	340	350	350	
								八重垣団地入口 佐草十字路 八重垣神社		160	170	170	220	220	220	230	230	250	250	250	250	360	360	370	370

八重垣線(イオン系統)改定運賃



八重垣線(駅南口系統)現行運賃

																	湊北台団地																				
																	湊北台団地入口 東奥谷町			160																	
																	大界入口		160	160																	
																	菅田町 菅田庵入口		160	設定なし	設定なし																
																	石橋町 石橋四丁目		設定なし	設定なし	設定なし	設定なし															
																	石橋三丁目		160	設定なし	設定なし	設定なし	設定なし														
																	北堀町 塩見縄手		160	160	設定なし	設定なし	設定なし	設定なし													
																	北殿町		160	160	160	設定なし	設定なし	設定なし	設定なし												
																	県民会館前 国宝松江城県庁前		160	160	160	160	190	190	190	190											
																	京橋 南殿町 大橋北詰		160	170	170	180	180	210	210	210	210										
																	大橋南詰		160	160	170	170	180	180	210	210	210	210									
																	天神町		160	170	170	200	200	210	210	210	220	220									
																	寺町 朝日町 松江駅		160	160	170	170	200	200	210	210	210	220	220								
																	松江駅南口		160	170	170	170	170	設定なし	設定なし	設定なし	設定なし	230	230	280	280						
																	界橋		160	160	170	170	170	170	設定なし	設定なし	設定なし	設定なし	230	230	280	280					
																	美月		160	170	170	180	180	200	200	設定なし	設定なし	設定なし	設定なし	250	250	300	300				
																	生協病院入口		160	160	170	170	180	180	200	200	設定なし	設定なし	設定なし	設定なし	250	250	300	300			
																	桧山		190	190	190	210	210	210	210	230	230	設定なし	設定なし	設定なし	設定なし	270	270	330	330		
																	矢の原入口		160	190	190	190	210	210	230	230	230	230	設定なし	設定なし	設定なし	設定なし	340	340	350	350	
																	矢の原 南高校前 八雲台入口		160	160	190	190	190	210	210	230	230	230	230	設定なし	設定なし	設定なし	設定なし	340	340	350	350
																	八重垣団地入口 佐草十字路 八重垣神社		160	170	170	220	230	230	250	250	250	250	250	設定なし	設定なし	設定なし	設定なし	360	360	370	370

八重垣線(駅南口系統)改定運賃

										湊北台団地			
										湊北台団地入口 東奥谷町			
										大界入口			
										菅田町 菅田庵入口			
										石橋町 石橋四丁目			
										石橋三丁目			
										北堀町 塩見縄手			
										北殿町			
										県民会館前 国宝松江城県庁前			
										京橋 南殿町 大橋北詰			
										大橋南詰			
										天神町			
										寺町 朝日町 松江駅			
										松江駅南口			
										界橋			
										美月			
										生協病院入口			
										桧山			
										矢の原入口			
										矢の原 南高校前 八雲台入口			
										八重垣団地入口 佐草十字路 八重垣神社			

市街地ゾーン(均一運賃)

市街地ゾーン均一運賃

250

八重垣線(市立病院系統)現行運賃

八重垣線(市立病院系統)現行運賃										松江駅									
										松江駅南口			160						
										界橋		160	160						
										美月		160	170	170					
										生協病院入口		160	160	170	170				
										桧山		190	190	190	210	210			
										矢の原入口		160	190	190	190	210	210		
										矢の原 南高校前 八雲台入口		160	160	190	190	190	210	210	
										八重垣団地入口 佐草十字路 八重垣神社		160	170	170	220	230	230	250	250
										大庭橋		設定 なし	設定 なし	設定 なし	設定 なし	設定 なし	設定 なし	設定 なし	設定 なし
										公園墓地入口		設定 なし	設定 なし	設定 なし	設定 なし	設定 なし	設定 なし	設定 なし	設定 なし
										サンライフ松江前		設定 なし	設定 なし	設定 なし	設定 なし	設定 なし	設定 なし	設定 なし	設定 なし
市立病院										設定 なし	設定 なし	設定 なし	設定 なし	設定 なし	設定 なし	設定 なし	設定 なし	設定 なし	

八重垣線(市立病院系統)改定運賃

八重垣線(市立病院系統)改定運賃

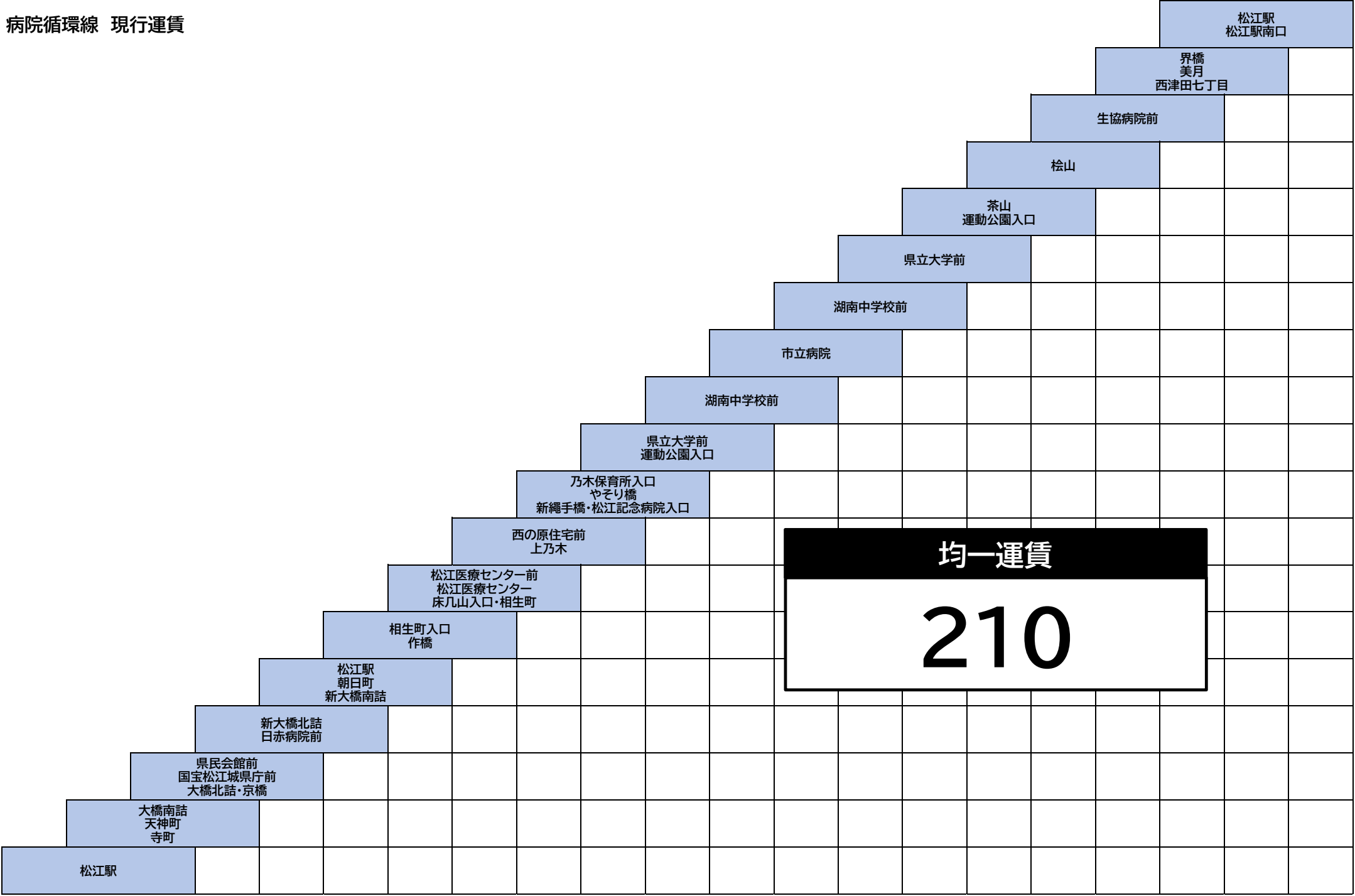
										松江駅						
										松江駅南口						
										界橋						
										美月						
										生協病院入口						
										桧山						
										矢の原入口						
										矢の原 南高校前 八雲台入口						
										八重垣団地入口 佐草十字路 八重垣神社						
										大庭橋						
										公園墓地入口						
										サンライフ松江前						
										市立病院						

市街地ゾーン(均一運賃)

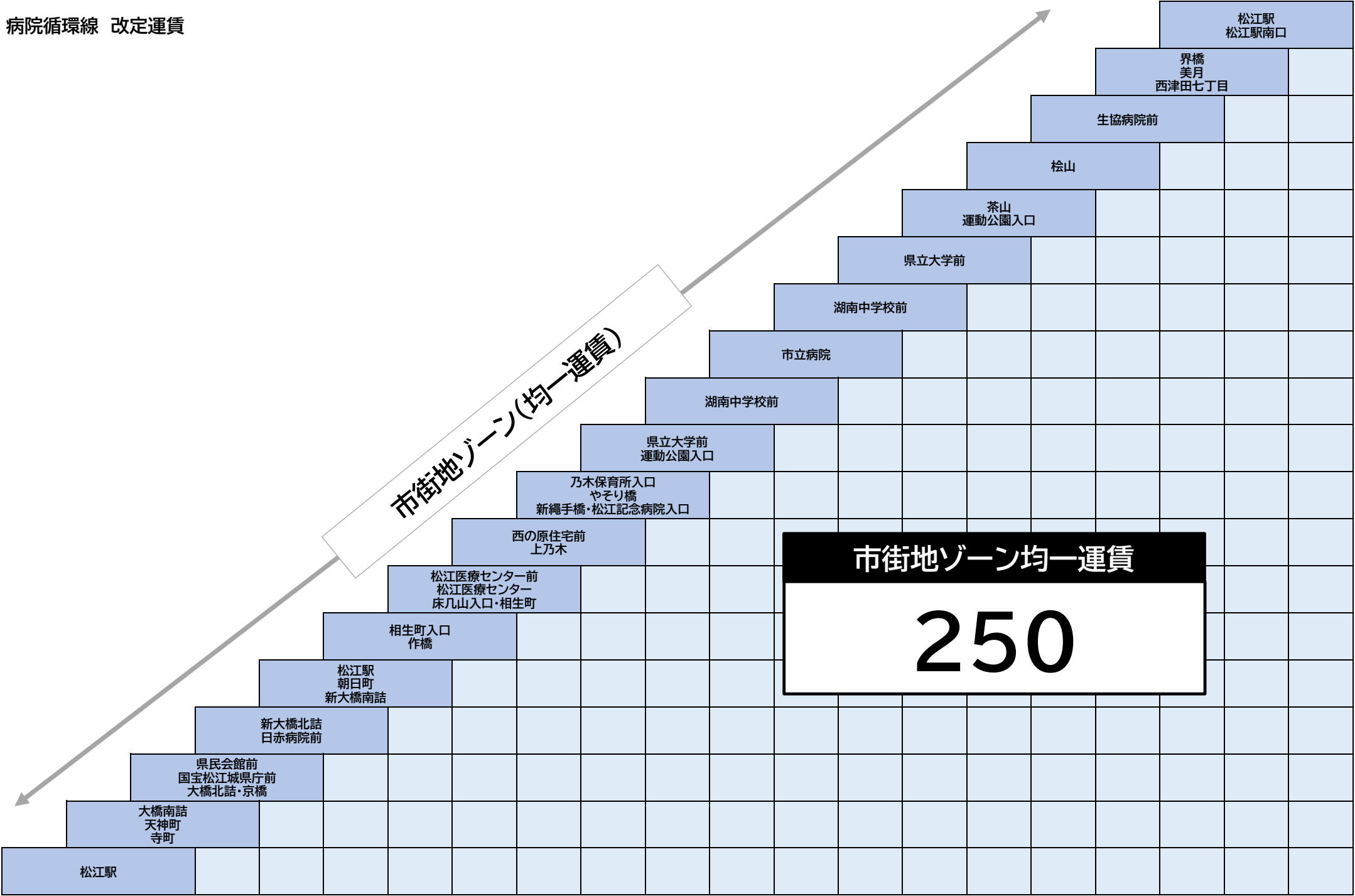
市街地ゾーン均一運賃

250

病院循環線 現行運賃



病院循環線 改定運賃



法吉ループ 現行運賃

																松江駅 朝日町 新大橋南詰・新大橋北詰																			
																日赤病院前				210															
																県民会館前				210	210														
																北殿町 塩見縄手 北堀町				210	210	210													
																小泉八雲記念館前				210	210	210	210												
																西原 春日南				210	210	210	210	210											
																黒田町安台原				250	250	250	250	250											
																社日公園前・比津が丘入口 比津が丘郵便局前 比津が丘三丁目				180	250	250	250	250	250										
																法吉団地南・法吉団地 法吉団地東 すまいる苑前				180	180	250	250	250	250	250									
																うぐいす台 法吉公会堂前 法吉				180	180	180	250	250	250	250	250								
																第二県営住宅前 第二湊北台団地入口				180	180	180	180	250	250	250	250	250							
																東湊北台				180	180	180	180	180	250	250	250	250							
																大界				180	180	180	180	180	180	250	250	250	250						
																大界中央				180	180	180	180	180	180	250	250	250	250						
																大界入口・菅田町 菅田庵入口 石橋町・北田町				250	250	250	250	250	250	250	210	210	210	210	210	210			
																南田町・裁判所前 県民会館前 国宝松江城県庁前				210	250	250	250	250	250	250	250	210	210	210	210	210	210		
																京橋 大橋北詰				210	210	250	250	250	250	250	250	250	210	210	210	210	210	210	
																大橋南詰 天神町				210	210	210	250	250	250	250	250	250	250	210	210	210	210	210	210
																寺町 朝日町 松江駅				210	210	210	210	250	250	250	250	250	250	250	210	210	210	210	210

法吉ループ 改定運賃

法吉ループ 改定運賃

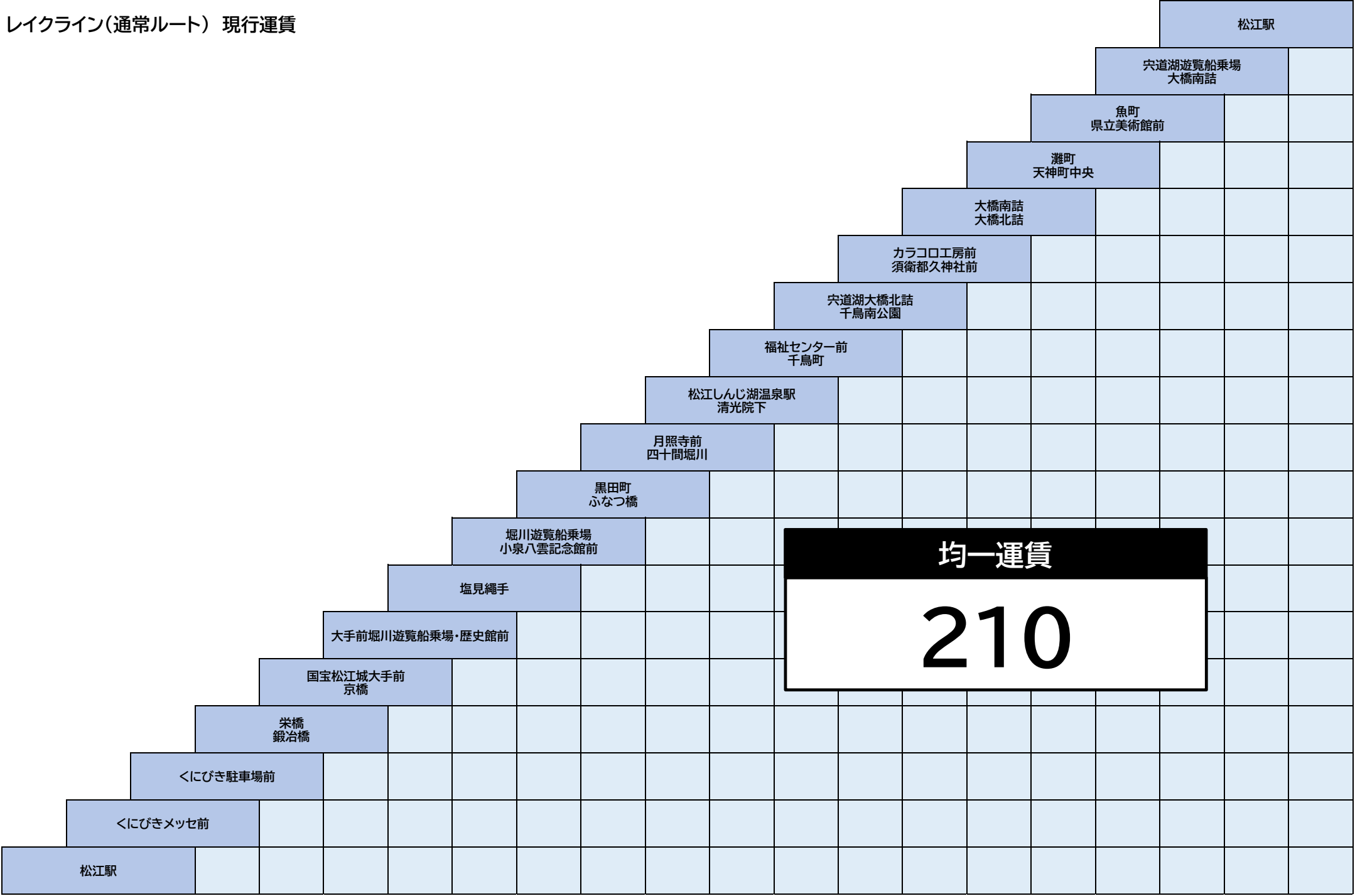
市街地ゾーン(均一運賃)

市街地ゾーン均一運賃

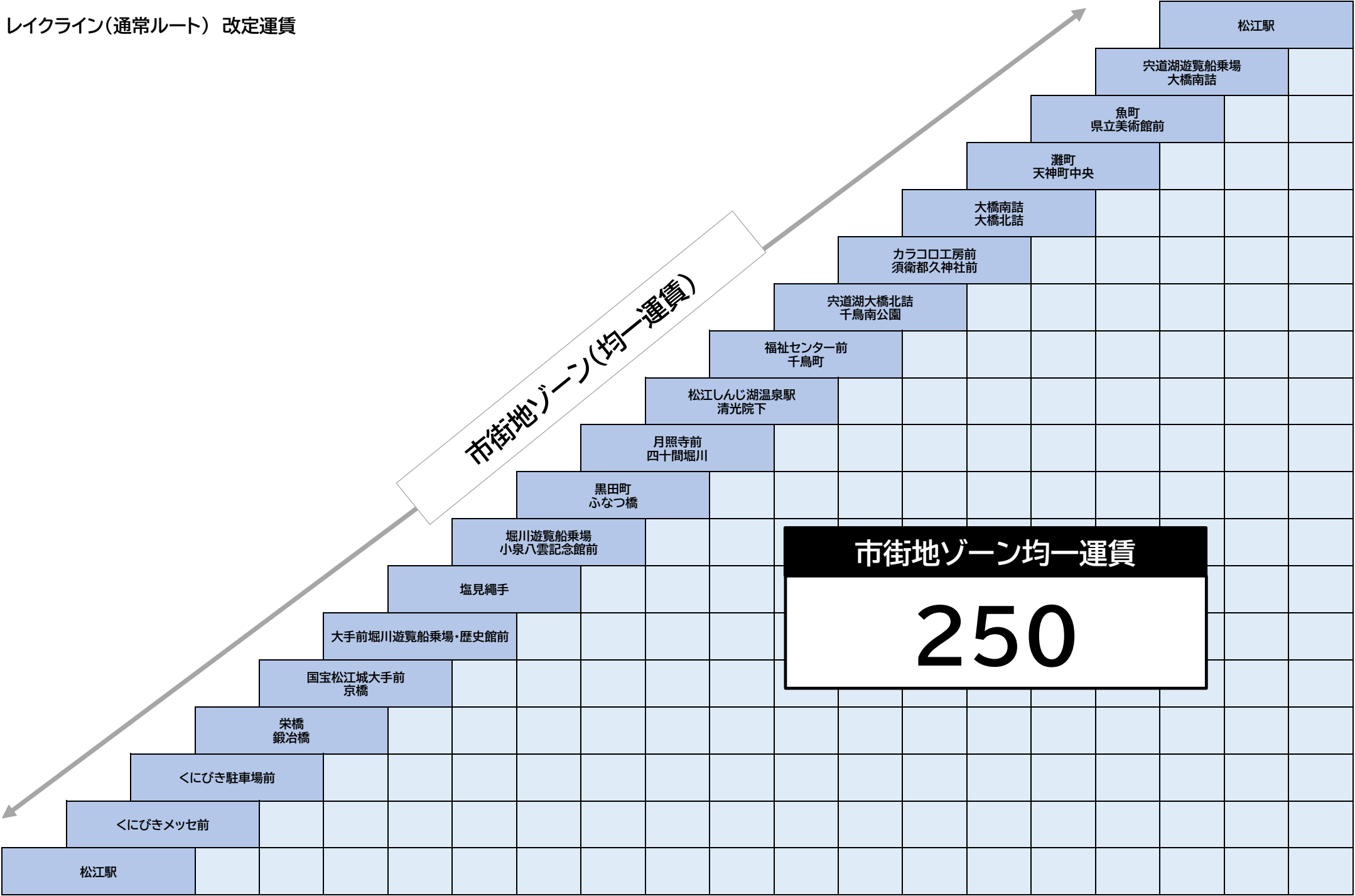
250

																松江駅 朝日町 新大橋南詰・新大橋北詰			
																日赤病院前			
																県民会館前			
																北殿町 塩見縄手 北堀町			
																小泉八雲記念館前			
																黒田町井出の内 春日南			
																黒田町安台原			
																社日公園前・比津が丘入口 比津が丘郵便局前 比津が丘三丁目			
																法吉団地南・法吉団地 法吉団地東 すまいる苑前			
																うぐいす台 法吉公会堂前 法吉			
																第二県営住宅前 第二湊北台団地入口			
																東湊北台			
																大界			
																大界中央			
																大界入口・菅田町 菅田庵入口 石橋町・北田町			
																南田町・裁判所前 県民会館前 国宝松江城県庁前			
																京橋 大橋北詰			
																大橋南詰 天神町			
																寺町 朝日町 松江駅			

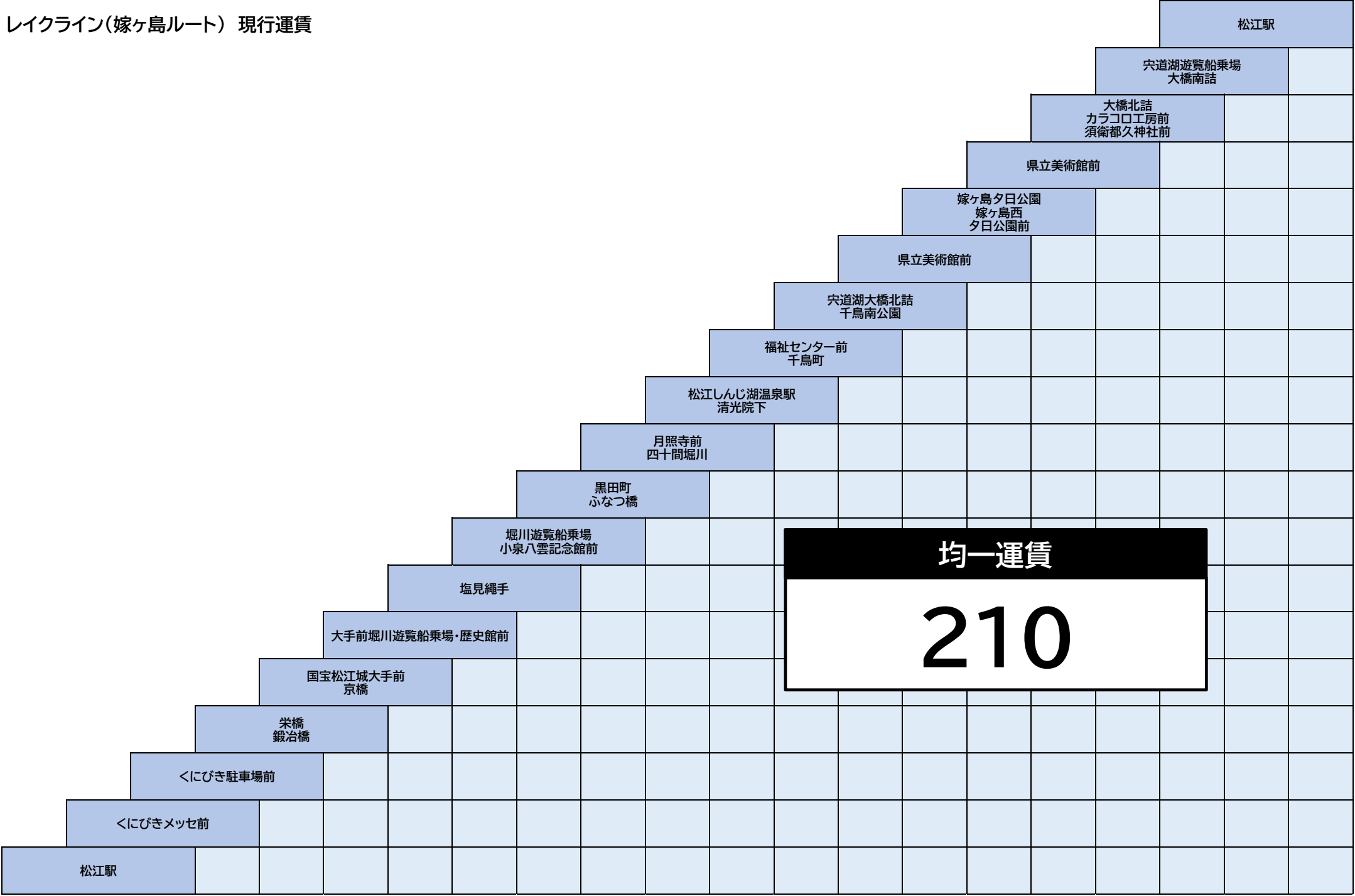
レイクライン(通常ルート) 現行運賃



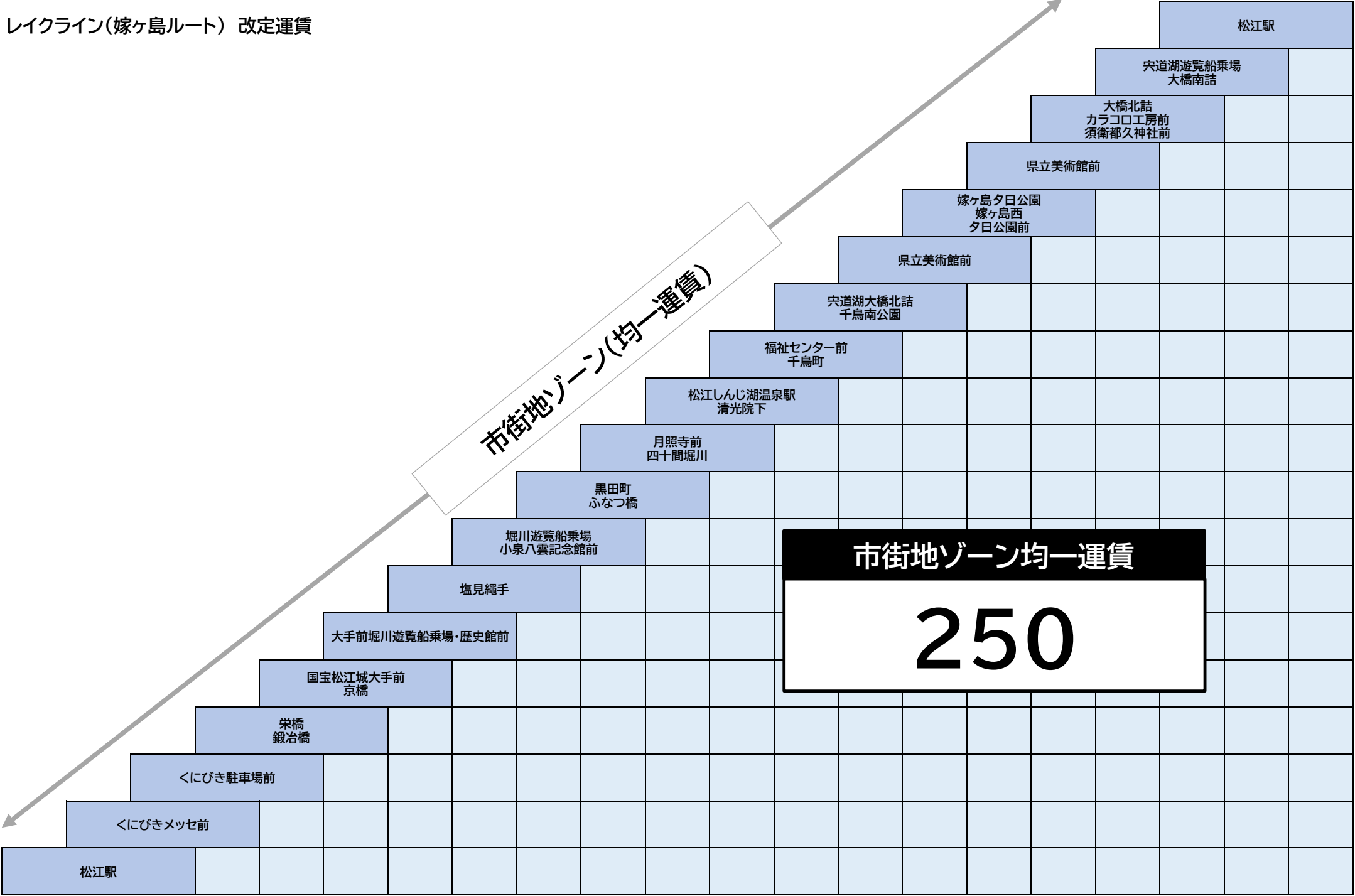
レイクライン(通常ルート) 改定運賃



レイクライン(嫁ヶ島ルート) 現行運賃



レイクライン(嫁ヶ島ルート) 改定運賃



運用予定車両一覧(令和7年11月14日現在)

別紙5

分類		号車	登録年月日	車齢 (年度末 時点)	メーカ	型式	ステップ	移動円滑化	車椅子 1 座席	2 座席	乗車 人員	種類	全長	車幅	車高	総車重
乗合	1	200 か 216	H16.2.18	21	三菱	KK-ME17DF	0	○	○	○	34	小型	699	206	297	7,655
乗合	2	200 か 493	H24.1.27	13	いすゞ	SDG-LR290J1	0	○	○	○	57	中型	899	229	302	11,375
乗合	3	200 か 494	H24.1.27	13	いすゞ	SDG-LR290J1	0	○	○	○	57	中型	899	229	302	11,375
乗合	4	200 か 515	H24.10.16	13	いすゞ	SDG-LR290J1	0	○	○	○	57	中型	899	231	303	11,255
乗合	5	200 か 516	H24.10.16	13	いすゞ	SDG-LR290J1	0	○	○	○	57	中型	899	231	303	11,255
乗合	6	200 か 537	H25.9.12	12	日野	QPG-KV234N3	0	○	○	○	78	大型	1092	249	298	14,660
乗合	7	200 か 538	H25.9.12	12	日野	SDG-KR290J1	0	○	○	○	57	中型	899	231	302	11,325
乗合	8	200 か 539	H25.9.12	12	日野	SDG-KR290J1	0	○	○	○	57	中型	899	231	302	11,325
乗合	9	200 か 577	H26.9.26	11	いすゞ	SDG-LR290J1	0	○	○	○	57	中型	899	231	302	11,335
乗合	10	200 か 580	H26.10.24	11	日野	QPG-KV234N3	0	○	○	○	78	大型	1093	249	298	14,690
乗合	11	200 か 630	H27.11.25	9	日野	SDG-KR290J1	0	○	○	○	57	中型	899	230	301	11,315
乗合	12	200 か 631	H27.11.25	9	日野	SDG-KR290J1	0	○	○	○	57	中型	899	230	301	11,315
乗合	13	200 か 632	H27.11.25	9	日野	SDG-KR290J1	0	○	○	○	57	中型	899	230	301	11,315
乗合	14	200 か 689	H28.12.15	8	日野	SKG-KR290J2	0	○	○	○	57	中型	899	230	303	11,175
乗合	15	200 か 690	H28.12.15	8	日野	SKG-KR290J2	0	○	○	○	57	中型	899	230	303	11,175
乗合	16	200 か 707	H29.3.16	8	日野	QSG-HL2ANAP	0	○	○	○	76	大型	1055	248	310	14,540
乗合	17	200 か 732	H29.8.29	8	日野	SKG-KR290J2	0	○	○	○	57	中型	899	230	305	11,165
乗合	18	200 か 733	H29.8.29	8	日野	SKG-KR290J2	0	○	○	○	57	中型	899	230	305	11,165
乗合	19	200 か 734	H29.8.29	8	日野	SKG-KR290J2	0	○	○	○	57	中型	899	230	305	11,165
乗合	20	200 か 735	H29.8.29	8	日野	SKG-KR290J2	0	○	○	○	57	中型	899	230	305	11,165
乗合	21	200 か 782	H30.10.31	6	日野	SKG-KR290J3	0	○	○	○	57	中型	899	230	303	11,325
乗合	22	200 か 783	H30.10.31	6	日野	SKG-KR290J3	0	○	○	○	57	中型	899	230	303	11,325
乗合	23	200 か 785	H30.10.31	6	日野	SKG-KR290J3	0	○	○	○	57	中型	899	230	303	11,325
乗合	24	200 か 894	H31.3.1	6	日野	2KG-KR290J3	0	○	○	○	55	中型	899	230	304	11,245
乗合	25	230 あ 90	R1.11.22	5	日野	2KG-KR290J4	0	○	○	○	57	中型	899	230	304	11,325
乗合	26	200 か 833	R1.11.22	5	日野	2KG-KR290J4	0	○	○	○	57	中型	899	230	304	11,325
乗合	27	200 か 834	R1.11.22	5	日野	2KG-KR290J4	0	○	○	○	57	中型	899	230	304	11,325
乗合	28	200 か 835	R1.11.22	5	日野	2KG-KR290J4	0	○	○	○	57	中型	899	230	304	11,325
乗合	29	200 か 859	R2.11.19	4	日野	2KG-KR290J4	0	○	○	○	57	中型	899	230	304	11,395
乗合	30	200 か 860	R2.11.19	4	日野	2KG-KR290J4	0	○	○	○	57	中型	899	230	304	11,395
乗合	31	200 か 861	R2.11.19	4	日野	2KG-KR290J4	0	○	○	○	57	中型	899	230	304	11,395
乗合	32	200 か 862	R2.11.19	4	日野	2KG-KV290N3	0	○	○	○	75	大型	1043	248	305	13,785
乗合	33	200 か 880	R3.12.16	3	いすゞ	2KG-LR290J4	0	○	○	○	57	中型	899	230	304	11,385
乗合	34	200 か 881	R3.12.16	3	いすゞ	2KG-LR290J4	0	○	○	○	57	中型	899	230	304	11,385
乗合	35	200 か 882	R3.12.24	3	いすゞ	2KG-LR290J4	0	○	○	○	57	中型	899	230	304	11,385
乗合	36	200 か 883	R3.12.24	3	いすゞ	2KG-KV290N3	0	○	○	○	75	大型	1043	248	305	13,785
乗合	37	200 か 897	R4.11.10	2	いすゞ	2KG-KR290J4	0	○	○	○	57	中型	899	230	304	11,385
乗合	38	200 か 898	R4.11.10	2	いすゞ	2KG-KR290J4	0	○	○	○	57	中型	899	230	304	11,385
乗合	39	200 か 900	R4.11.22	2	いすゞ	2KG-KR290J4	0	○	○	○	57	中型	899	230	304	11,385
乗合	40	200 か 901	R4.11.22	2	いすゞ	2KG-KR290J4	0	○	○	○	57	中型	899	230	304	11,385
乗合	41	200 か 935	R6.2.26	1	いすゞ	2KG-LR290J5	0	○	○	○	57	中型	899	230	304	11,385
乗合	42	200 か 936	R6.2.26	1	いすゞ	2KG-LR290J5	0	○	○	○	57	中型	899	230	304	11,385
乗合	43	200 か 937	R6.2.26	1	いすゞ	2KG-LR290J5	0	○	○	○	57	中型	899	230	304	11,385
乗合	44	200 か 958	R7.3.17	0	日野	2KG-LR290J5	0	○	○	○	75	大型	1043	148	305	13,725
乗合	45	200 か 959	R7.3.17	0	いすゞ	2KG-LR290J5	0	○	○	○	57	中型	899	230	303	11,425
乗合	46	200 か 960	R7.3.17	0	いすゞ	2KG-LR290J5	0	○	○	○	57	中型	899	230	304	11,425
乗合	47	200 か 9**	R8.3.1予定	—	いすゞ	2KG-LR290J5	0	○	○	○	75	大型				
乗合	48	200 か 9**	R8.3.1予定	—	いすゞ	2KG-LR290J5	0	○	○	○	75	大型				
乗合	49	200 か 9**	R8.3.1予定	—	いすゞ	2KG-LR290J5	0	○	○	○	57	中型				
乗合レイク	50	200 か 76	H13.3.26	24	いすゞ	KK-LR233J1改	0	○	○	○	53	中型	899	230	317	11,425
乗合レイク	51	200 か 77	H13.3.26	24	いすゞ	KK-LR233J1改	0	○	○	○	53	中型	899	230	317	11,425
乗合レイク	52	200 か 904	R5.1.12	2	いすゞ	2KG-LR290J4	0	○	○	○	57	中型	899	230	303	11,395
乗合レイク	53	200 か 9**	R8.2.1予定	—	いすゞ	KK-LR233J1改	0	○	○	○	57	中型				