

市営バスの運賃改定について

松江市交通局

■経緯・背景

松江市における路線バス事業は、全国傾向と同様に新型コロナウイルス感染症の影響や、バス運転者の改善基準告示の改正を受け、近年、全国同様に運転士不足を原因とする路線廃止・減便を余儀なくされ、利用者に不便を強いる状況が発生する等、大変厳しい状況が続いています。

松江市交通局と一畑バスでは、路線バスにおいて安定的で持続可能な運行を行うため「(仮称)松江地区乗合バス事業共同運行計画」を策定することになっています。

共同運行計画に基づいて2社局で連携し、競合する一部路線での共同運行、等間隔ダイヤ等の導入を通じて、利便性を損なうことなく運転士及び車両の効率化を図るとともに、感染症拡大などの不測の事態に対して柔軟な対応を可能とするため、相互にフォローするバックアップ体制を充実させるほか、運賃改定を行うことを予定しています。

また、松江市公共交通利用促進市民会議と連携しながら、利用促進策やサービス向上策を合わせて実施することとし、「松江市民みんなでつくる だれもが安心して、やさしく移動できるまち・松江」の実現を目指してまいります。

■運賃改定(案)の概要

路線バスの安定的な運行・経営を行うため、運転士確保・定着に積極的に取り組む等「運行体制・経営体制の強化」が求められており、全国的に運賃改定が行われていますが、松江市内の路線バスは、平成8年6月を最後に約30年間、消費税改定以外の運賃改定を行っていませんでした。

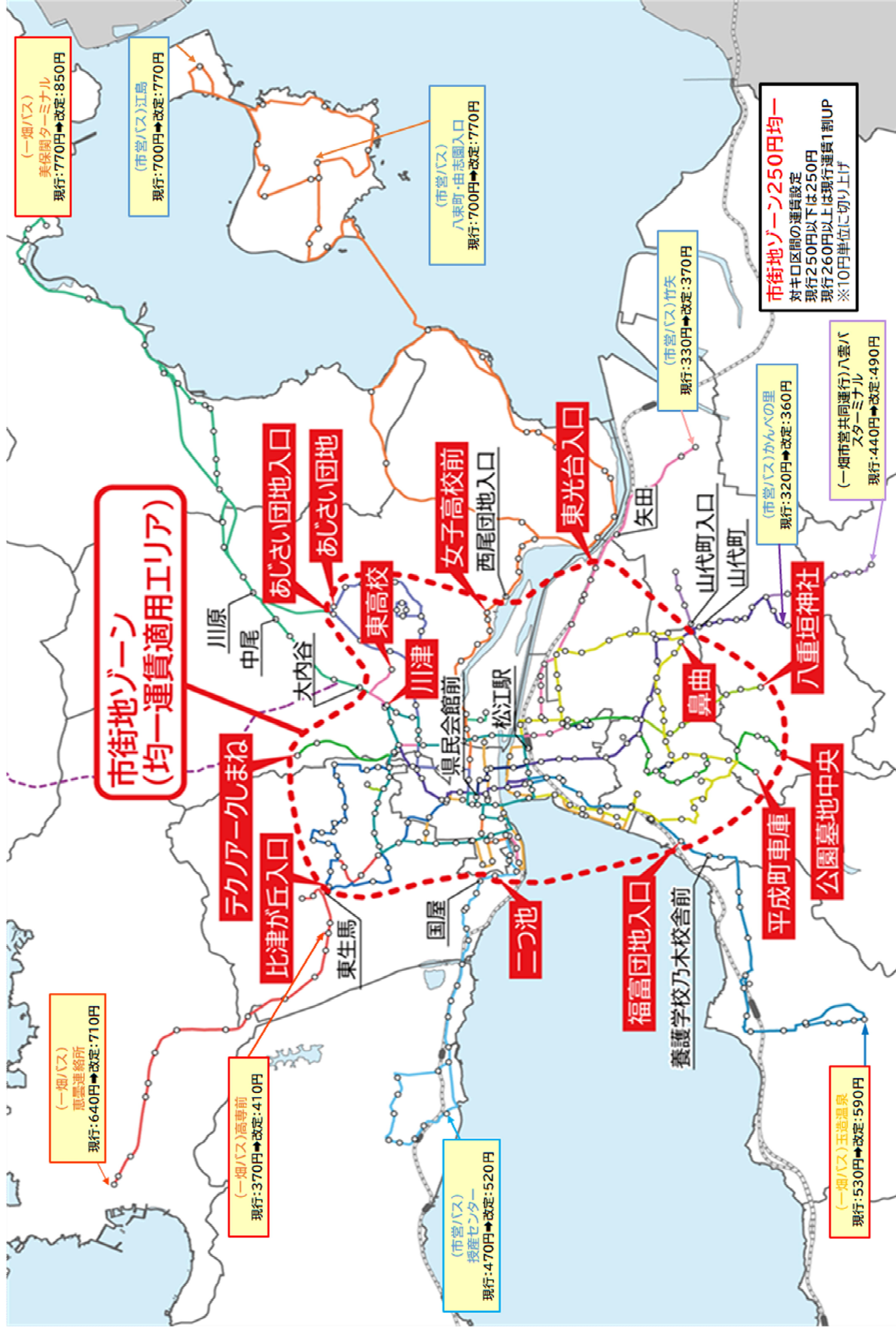
2社局は、市民生活に欠かせない路線バスを持続可能な移動手段として確保するため、運賃改定を実施することとし、運賃体系を共通化するほか、わかりやすくシンプルな「市街地ゾーン均一運賃+対キロ区間運賃」を導入し、一定の利便性と公平性を確保するとともに、共通金額式定期などの運賃施策を継続的に実施し、収益の改善と利便性の向上を図ってまいります。

(1) 運賃設定

- ・市街地ゾーンを設定し、ゾーン内の乗降は均一運賃250円とします。(市街地ゾーン均一運賃)
- ・市街地ゾーンの内外、外々の乗降は、現在の運賃が250円以内の場合は250円、260円以上の場合は1割増とします。(対キロ区間運賃)

※運賃改定イメージ図は次ページに記載

運賃改定イメージ(金額は、松江駅からそれぞれの停留所間の運賃現改比較)



(2) 本運賃協議会に諮る路線

① 市街地ゾーン均一運賃のみ

- ・北循環線、南循環線、川津線、あじさいループ、八束線（女子高系統）、平成テクノ線、八重垣線、病院循環線、法吉ループ、レイクライン

② 市街地ゾーン内は均一運賃、ゾーン外は対キロ区間運賃

- ・八雲線、大庭線、竹矢線、八束線（大海崎系統、上宇部尾系統）、朝日ヶ丘線

(3) 添付資料

別添1 運賃概要（旧・新）

別紙1 改定予定運賃表

別紙2 通勤定期運賃表

別紙3 通学定期運賃表

別紙4 学期定期運賃表（旧・新）

別紙5 その他割引定期運賃表

別紙6 回数券設定表（旧・新）

別紙7 荷物運賃表（旧・新）

(4) 改定予定日

令和8年4月1日

1. 運賃の種類及び額

旅 客 運 賃 の 種 類		額
普通旅客運賃	片道普通旅客運賃	当該路線の運賃表は別紙①
	特殊普通旅客運賃	
定期旅客運賃	通勤定期旅客運賃	別紙②
	通学定期旅客運賃	別紙③
	特殊定期旅客運賃 (学期定期)	別紙④
	営業割引定期	別紙⑤
回数旅客運賃	特殊回数旅客運賃	別紙⑥
	普通回数旅客運賃	
荷物運賃 小荷物運賃		別紙⑦

2. 旅客運賃の計算方法

- ア. 小児運賃は大人の半額とし、10 円未満の端数は 10 円単位に切り上げる。
 イ. 運賃計算上の端数は、表定運賃によるものを除いて 10 円単位に四捨五入する。
 ウ. 運賃計算上最低運賃に満たない場合は、割引運賃を除き最低運賃を適用する。
 最低運賃は次のとおりとする。普通旅客運賃(大人)160 円 (小児)80 円
 エ. 団体旅客運賃の計算方法は次のとおりとする。

- (A) 割 引 率 普通団体旅客運賃・・・1 割引
 学生団体旅客運賃・・・2 割引

(B) 算 式

- ・ 大人団体旅客運賃 大人普通旅客運賃 × (1 - 割引率) × 人員
- ・ 小児団体旅客運賃 小児普通旅客運賃 × (1 - 割引率) × 人員
- ・ 大人と小児が混乗する場合
 - 大人普通旅客運賃 × (1 - 割引率) × 人員
 - + 小児普通旅客運賃 × (1 - 割引率) × 人員
- ・ 大人と学生等割引率が異なる者が混乗する場合
 - 大人普通旅客運賃 × (1 - 割引率) × 人員
 - + 大人普通旅客運賃 × (1 - 割引率) × 人員
 →小学生以下の場合は小児運賃となる。

3. 小荷物運賃の計算方法

- ア. 小荷物運賃を計算する場合の重量は Kg 単位とし、Kg 未満の端数は切り上げる。
 イ. 小荷物運賃を計算する場合の端数は 10 円単位に四捨五入する。

4. 運賃の適用方法

- (1) この運賃は、当市の一般バス（観光ループバスを除く）で旅客及び物品を輸送する場合に適用する。

(2) 運賃区界でない停留所から乗降する旅客の運賃は、その停留所の外方にある運賃区界停留所からの運賃を適用する。

指定停留所から乗降する旅客運賃は、当該運賃区界停留所からの運賃を適用する。

(3) 大人運賃と小児運賃の区分は、次に掲げる区分による。

大人運賃・・・中学生以上の者

小児運賃・・・小学生以下の者

(4) 旅客運賃の適用方法は次のとおりとする。

ア. 普通旅客運賃

(ア) 片道普通旅客運賃は、旅客が片道1回乗車する場合に適用する。

(イ) 普通乗車券を使用する旅客が途中下車したときは、原則として前途の区間の乗車を認めない。

(ウ) 特殊普通旅客運賃のうち、乗継ぎ乗車は南循環線・北循環線の2路線の跨り乗車（指定した場所での乗継ぎ）に適用し、運賃は(大人)110円（小児）60円とする。ただし、乗車券を発行した当日のみの有効とし、1回の乗車に限る。

(エ) 特殊普通旅客運賃のうち、1日乗車券については限定路線（観光ループバス）を適用区間とし、乗車指定日のみ有効とし乗車回数、区間は制限しない。運賃は(大人)520円（小児）260円とする。

(オ) 特殊普通旅客運賃のうち、共通2日乗車券については全ての路線（限定路線（観光ループバス）を含む）を適用区間とし、乗車指定日のみ有効とし乗車回数、区間は制限しない。運賃は(大人)1,050円（小児）520円とする。

イ. 定期旅客運賃

(ア) 通勤定期旅客運賃、通学定期旅客運賃は金額式定期券とし、通勤及び通学等に必要と認められる金額区間内を不定回数乗車する場合に適用し、乗車回数を制限しない。また、通勤定期旅客運賃は、原則として乗車目的及び適用旅客の範囲を限定しない。その他、以下、(イ)を適用とする。

(イ) 通学定期旅客運賃を適用する旅客の範囲は、学校教育法第1条に規定する小学校・中学校・高等学校・大学・高等専門学校・盲学校・ろう学校・養護学校及び幼稚園並びに児童福祉法第39条に規定する保育所(園)に通学する者及び、これらの学校と同等と認められる学校、小学校、幼稚園、施設と管理者が認めたものに通学する者で、学校長又は当該施設長の証明書を提出した者とする。

(ウ) 特殊定期旅客運賃のうち「期間限定(学期別)通学定期旅客運賃」は2ヶ月及び3ヶ月と、端数日数のある金額式定期券とする。

(エ) 特殊定期旅客運賃のうち「高齢者フリー定期券」については、65歳以上の松江市民を対象とし、全ての路線を適用区間とし、乗車回数、区間を制限しない。

(オ) 特殊定期旅客運賃のうち「通学フリー定期券」については、(イ)により限定する旅客が、限定路線（観光ループバス）を除く区間を適用区間とし、乗車回数、区間を制限しない。

(5) 旅客運賃の割引の種類別の適用方法は次のとおりとする。

ア. 身体障害者に対する割引

身体障害者福祉法（昭和24年法律第283号）第15条 第4項の規定により
身体障害者手帳の交付を受けているもの及び介護人とする。

イ. 児童福祉法の適用を受ける者に対する割引

児童福祉法（昭和22年法律第164号）第12条の4及び第40条から第44

条までに規定する諸施設において養護又は保護を受けているもの及び付添人（当市において付添人を必要と認める場合）とする。

ウ．精神薄弱者に対する割引

精神保健及び精神障害者福祉に関する法律（昭和２５年法律第１２３号）第４５条 第１項の規定により都道府県知事（政令指定都市にあたっては市長）より精神障害者保健福祉手帳の交付を受けている者及び介護人を必要と認める場合とする。

（６）運賃の割引で２以上の割引条件に該当する場合は、同一乗車券について重複して運賃の割引をしない。

（７）団体旅客運賃の適用方法は、次のとおりとする。

ア．団体旅客運賃は、旅行目的・行程を同じくするもので構成された１０人以上の旅客が他の旅客と混乗して乗車する場合に適用する。

イ．学生団体旅客運賃を適用する旅客の範囲は、通学定期乗車券の発売条件に該当するものと、その付添人（教職員・旅行斡旋人を含む）とする。

（８）回数旅客運賃の適用方法は、次のとおりとする。

ア．乗降停留所を指定しない回数旅客運賃は、旅客が片道普通旅客運賃設定区間内の不定停留所間を多回数乗車する場合に適用する。

イ．通学回数旅客運賃を適用する旅客の範囲は、通学定期乗車券の発売条件に該当するものとする。

ウ．回数乗車券を使用する旅客が途中下車したときは、前途区間の乗車を認めない。

（９）小荷物運賃の適用方法は、次のとおりとする。

ア．小荷物運賃は荷主からの物品の運送を引き受けた場合に適用する。

イ．普通小荷物運賃は、次のウ～カに規定するものを除いた小荷物をその都度の契約によって運送する場合に適用する。

ウ．特別扱新聞紙運賃はあらかじめ当局の承認を受けた場合に適用する。

エ．特別扱週刊誌運賃はあらかじめ当局の承認を受けた週刊誌又はこれに準ずる雑誌を運送する場合に適用する。

オ．定期小荷物運賃は、普通小荷物について同一区間を継続的に往復運送するものであって、あらかじめ３０日以上期間を定めて契約した運送をする場合。

カ．回数小荷物運賃は、普通小荷物について同一区間で多回数片道運送を行うものであって、あらかじめ契約して運送する場合。

1. 運賃の種類及び額

旅 客 運 賃 の 種 類		額
普通旅客運賃	片道普通旅客運賃	当該路線の運賃表は別紙①
	特殊普通旅客運賃	
定期旅客運賃	通勤定期旅客運賃	別紙②
	通学定期旅客運賃	別紙③
	特殊定期旅客運賃 (学期定期)	別紙④
	営業割引定期	別紙⑤
回数旅客運賃	特殊回数旅客運賃	別紙⑥
	普通回数旅客運賃	
荷物運賃 小荷物運賃		別紙⑦

2. 旅客運賃の計算方法

- ア. 小児運賃は大人の半額とし、10 円未満の端数は 10 円単位に切り上げる。
 イ. 運賃計算上の端数は、表定運賃によるものを除いて 10 円単位に四捨五入する。
 ウ. 運賃計算上最低運賃に満たない場合は、割引運賃を除き最低運賃を適用する。
 最低運賃は次のとおりとする。普通旅客運賃(大人)250 円 (小児)130 円
 エ. 団体旅客運賃の計算方法は次のとおりとする。

- (A) 割 引 率 普通団体旅客運賃・・・1 割引
 学生団体旅客運賃・・・2 割引

(B) 算 式

- ・ 大人団体旅客運賃 大人普通旅客運賃 × (1 - 割引率) × 人員
- ・ 小児団体旅客運賃 小児普通旅客運賃 × (1 - 割引率) × 人員
- ・ 大人と小児が混乗する場合
 - 大人普通旅客運賃 × (1 - 割引率) × 人員
 - + 小児普通旅客運賃 × (1 - 割引率) × 人員
- ・ 大人と学生等割引率が異なる者が混乗する場合
 - 大人普通旅客運賃 × (1 - 割引率) × 人員
 - + 大人普通旅客運賃 × (1 - 割引率) × 人員
 →小学生以下の場合は小児運賃となる。

3. 小荷物運賃の計算方法

- ア. 小荷物運賃を計算する場合の重量は Kg 単位とし、Kg 未満の端数は切り上げる。
 イ. 小荷物運賃を計算する場合の端数は 10 円単位に四捨五入する。

4. 運賃の適用方法

- (1) この運賃は、当市の一般バス（観光ループバスを除く）で旅客及び物品を輸送する場合に適用する。

(2) 運賃区界でない停留所から乗降する旅客の運賃は、その停留所の外方にある運賃区界停留所からの運賃を適用する。

(3) 大人運賃と小児運賃の区分は、次に掲げる区分による。

大人運賃・・・中学生以上の者

小児運賃・・・小学生以下の者

(4) 旅客運賃の適用方法は次のとおりとする。

ア. 普通旅客運賃

(ア) 片道普通旅客運賃は、旅客が片道1回乗車する場合に適用する。

(イ) 普通乗車券を使用する旅客が途中下車したときは、原則として前途の区間の乗車を認めない。

(ウ) 特殊普通旅客運賃のうち、乗継ぎ乗車にかかる割引は下記のとおりする。

・南北循環線にかかる乗継ぎ割引

南循環線・北循環線の乗車（指定した停留所に限る）に適用し、乗継ぎ後の運賃から、（大人）100円（小児）50円を割引する。

・その他の路線にかかる乗継ぎ割引（対象となる他社線を含む、観光ループバスを除く）は、乗継ぎ後の運賃から、（大人）20円（小児）10円を割引する。

ただし、いずれの乗継ぎ割引も乗車券を発行した当日のみの有効とし、1時間以内の乗り継ぎかつ1回の乗車に限る。

(エ) 特殊普通旅客運賃のうち、1日乗車券については限定路線（観光ループバス）を適用区間とし、乗車指定日のみ有効とし乗車回数、区間は制限しない。運賃は（大人）700円（小児）350円とする。

イ. 定期旅客運賃

(ア) 通勤定期旅客運賃、通学定期旅客運賃は金額式定期券とし、通勤及び通学等に必要と認められる金額区間内を不定回数乗車する場合に適用し、乗車回数を制限しない。また、通勤定期旅客運賃は、原則として乗車目的及び適用旅客の範囲を限定しない。その他、以下、(イ)を適用とする。

(イ) 通学定期旅客運賃を適用する旅客の範囲は、学校教育法第1条に規定する小学校・中学校・高等学校・大学・高等専門学校・盲学校・ろう学校・養護学校及び幼稚園並びに児童福祉法第39条に規定する保育所(園)に通学する者及び、これらの学校と同等と認められる学校、小学校、幼稚園、施設と管理者が認めたものに通学する者で、学校長又は当該施設長の証明書を提出した者とする。

(ウ) 特殊定期旅客運賃のうち「期間限定(学期別)通学定期旅客運賃」は2ヶ月及び3ヶ月と、端数日数のある金額式定期券とする。

(エ) 特殊定期旅客運賃のうち「高齢者フリー定期券」については、65歳以上の松江市民を対象とし、全ての路線を適用区間とし、乗車回数、区間を制限しない。

(オ) 特殊定期旅客運賃のうち「通学フリー定期券」については、(イ)により限定する旅客が、限定路線（観光ループバス）を除く区間を適用区間とし、乗車回数、区間を制限しない。

(5) 旅客運賃の割引の種類別の適用方法は次のとおりとする。

ア. 身体障害者に対する割引

身体障害者福祉法（昭和24年法律第283号）第15条 第4項の規定により身体障害者手帳の交付を受けているもの及び介護者とする。

イ. 児童福祉法の適用を受ける者に対する割引

児童福祉法（昭和22年法律第164号）第12条の4及び第40条から第44条までに規定する諸施設において養護又は保護を受けているもの及び付添人（当市において付添人を必要と認める場合）とする。

ウ．精神障害者に対する割引

精神保健及び精神障害者福祉に関する法律（昭和25年法律第123号）第45条 第1項の規定により精神障害者保健福祉手帳の交付を受けている者とする。

エ．知的障害者に対する割引

療育手帳の交付を受けている者及び介護者とする。

（6）運賃の割引で複数の割引条件に該当する場合は、同一乗車券について重複して運賃の割引をしない。

（7）団体旅客運賃の適用方法は、次のとおりとする。

ア．団体旅客運賃は、旅行目的・行程を同じくするもので構成された10人以上の旅客が他の旅客と混乗して乗車する場合に適用する。

イ．学生団体旅客運賃を適用する旅客の範囲は、通学定期乗車券の発売条件に該当するものと、その付添人（教職員・旅行斡旋人を含む）とする。

（8）回数旅客運賃の適用方法は、次のとおりとする。

ア．乗降停留所を指定しない回数旅客運賃は、旅客が片道普通旅客運賃設定区間内の不定停留所間を多回数乗車する場合に適用する。

イ．通学回数旅客運賃を適用する旅客の範囲は、通学定期乗車券の発売条件に該当するものとする。

ウ．回数乗車券を使用する旅客が途中下車したときは、前途区間の乗車を認めない。

（9）小荷物運賃の適用方法は、次のとおりとする。

ア．小荷物運賃は荷主からの物品の運送を引き受けた場合に適用する。

イ．普通小荷物運賃は、次のウ～カに規定するものを除いた小荷物をその都度の契約によって運送する場合に適用する。

ウ．特別扱新聞紙運賃はあらかじめ当局の承認を受けた場合に適用する。

エ．特別扱週刊誌運賃はあらかじめ当局の承認を受けた週刊誌又はこれに準ずる雑誌を運送する場合に適用する。

オ．定期小荷物運賃は、普通小荷物について同一区間を継続的に往復運送するものであって、あらかじめ30日以上期間を定めて契約した運送をする場合。

カ．回数小荷物運賃は、普通小荷物について同一区間で多回数片道運送を行うものであって、あらかじめ契約して運送する場合。

松江地区 路線バス運賃表

現行／R8.4改定予定

松江市交通局

■ 運賃に関する制度 【現行】

● 運賃の区分

大人	中学生以上	大人運賃(運賃表の通り)
小児	小学生	小児運賃(運賃表の半額)
幼児	1才から6才まで (未就学児)	小児運賃(運賃表の半額)
乳児	1才未満	無賃

※ 小児運賃は大人運賃の半額(端数は10円単位に切り上げ)

● 小児(小学生)以上1人につき、同乗する幼児1人まで無料です。

こんな場合は・・・??		
大人1人	幼児1人	大人1人分の運賃
大人1人	幼児3人	大人1人分と小児2人分の運賃
小児1人	幼児1人	小児1人分の運賃

■ 運賃に関する制度 【改定】

● 運賃の区分

大人	中学生以上	大人運賃(運賃表の通り)
小児	小学生	小児運賃(運賃表の半額)
幼児	1才から6才まで (未就学児)	小児運賃(運賃表の半額)
乳児	1才未満	無賃

※ 小児運賃は大人運賃の半額(端数は10円単位に切り上げ)

● 小児(小学生)以上1人につき、同乗する幼児3人まで無料です。

こんな場合は・・・??		
大人1人	幼児3人	大人1人分の運賃
大人1人	幼児4人	大人1人分と小児1人分の運賃
小児1人	幼児1人	小児1人分の運賃

川津線(現行運賃)																		川津																							
																		島根大学前 菅田庵入口		160																					
																		石橋町 石橋四丁目		160	160																				
																		石橋三丁目		160	190	190																			
																		北堀町 塩見縄手		160	160	190	190																		
																		北殿町		160	160	160	190	190																	
																		県民会館前 国宝松江城県庁前		160	160	160	160	190	190																
																		京橋 南殿町 大橋北詰		160	170	170	180	180	210	210															
																		大橋南詰		160	160	170	170	180	180	210	210														
																		天神町		160	170	170	200	200	210	210	210	210													
																		寺町・朝日町 松江駅 朝日町		160	160	170	170	200	200	210	210	210	210												
																		作橋		160	160	160	180	180	200	200	210	210	230	230											
																		相生町入口 相生町		160	160	160	160	180	180	200	200	210	210	230	230										
																		床几山入口		160	180	180	190	190	200	200	210	210	220	220	250	250									
																		松江医療センター前		160	160	180	180	190	190	200	200	210	210	220	220	250	250								
																		上乃木		160	190	190	210	210	210	210	230	230	240	240	260	260	270	270							
																		東上乃木		160	160	190	190	210	210	210	210	230	230	240	240	260	260	270	270						
																		古志原郵便局前		160	160	160	190	190	210	210	230	230	240	240	260	260	270	270	270	270					
																		古志原		160	160	160	160	190	190	210	210	230	230	240	240	260	260	270	270	270	270				
																		富原		160	160	160	160	160	200	200	220	220	230	230	250	250	280	280	290	290	320	320			
																		富原三叉路		160	160	160	160	160	160	210	210	240	240	250	250	280	280	310	310	310	310	340	340		
																		井出平 富原東 県合同庁舎前		160	160	160	160	160	160	210	210	240	240	250	250	280	280	310	310	310	310	340	340		

川津線(改定運賃)																		川津			
																		島根大学前 菅田庵入口			
																		石橋町			
																		北田町			
																		南田町・裁判所前 県民会館前 国宝松江城県庁前			
																		京橋 南殿町 大橋北詰			
																		大橋南詰			
																		天神町			
																		寺町・朝日町 松江駅 朝日町			
																		作橋			
																		相生町入口 相生町			
																		床几山入口			
																		松江医療センター前			
																		上乃木			
																		東上乃木			
																		古志原郵便局前			
																		古志原			
																		上口			
																		鼻曲			
																		井出平 富原東 県合同庁舎前			

市街地ゾーン均一運賃

250

市街地ゾーン均一運賃

250

八雲線(川津系統) 現行運賃

八雲線(川津系統) 現行運賃																							川津 島根大学前 菅田庵入口					
																				石橋町		160						
																			北田町		160	190						
																		南田町・裁判所前 県民会館前 国宝松江城県庁前(川津行のみ)		160	160	190						
																	南殿町 京橋 大橋北詰		160	170	180	210						
																大橋南詰		160	160	170	180	210						
															天神町		160	170	170	200	210	210						
														寺町 朝日町 松江駅		160	160	170	170	200	210	210						
													作橋		160	160	160	180	180	設定なし	210	230						
												相生町入口 相生町		160	160	160	160	180	180	設定なし	210	230						
											床几山入口		160	180	180	190	190	200	200	設定なし	220	250						
										松江医療センター前		160	160	180	180	190	190	200	200	設定なし	220	250						
									上乃木		160	190	190	210	210	210	230	230	設定なし	260	270							
								東上乃木		160	160	190	190	210	210	210	210	230	230	設定なし	260	270						
							古志原郵便局前		160	160	160	190	190	210	210	230	230	240	240	設定なし	270	270						
						古志原		160	160	160	160	190	190	210	210	230	230	240	240	設定なし	270	270						
					上口		160	160	160	170	170	220	220	230	230	240	240	240	240	設定なし	310	350						
				鼻曲		160	160	170	170	190	190	240	240	260	260	260	260	270	270	設定なし	340	370						
			山代町		160	160	160	170	170	190	190	240	240	260	260	260	260	270	270	設定なし	340	370						
		長者原団地前		160	160	160	170	180	180	200	200	270	270	320	320	330	330	340	340	設定なし	400	440						
	長者原・大庭十字路 コーポ一畑入口・大庭団原 風土記の丘入口		160	160	160	160	170	180	180	200	200	270	270	320	320	330	330	340	340	設定なし	400	440						
			有		160	190	190	190	210	230	260	260	290	290	350	350	360	360	360	370	370	設定なし	設定なし	設定なし				
		西日吉団地前		160	190	240	240	240	250	270	310	310	340	340	380	380	390	390	390	390	400	400	設定なし	設定なし	設定なし			
	神納橋 日吉		160	160	190	240	240	240	250	270	310	310	340	340	380	380	390	390	390	390	400	400	設定なし	設定なし	設定なし			
			要害橋 八雲車庫		160	160	160	210	250	250	250	270	290	340	340	360	360	410	410	440	440	440	440	450	450	設定なし	設定なし	設定なし

八雲線(川津系統) 改定運賃

八雲線(川津系統) 改定運賃																								川津 島根大学前 菅田庵入口							
																		石橋町		250											
																	北田町		250	250	250										
																南田町・裁判所前 県民会館前 国宝松江城県庁前(川津行のみ)		250	250	250	250										
															南殿町 京橋 大橋北詰		250	250	250	250	250										
														大橋南詰		250	250	250	250	250	250										
													天神町		250	250	250	250	250	250	250										
												寺町 朝日町 松江駅		250	250	250	250	250	250	250											
											作橋		250	250	250	250	250	250	250	250											
										相生町入口 相生町		250	250	250	250	250	250	250	250												
									床几山入口		250	250	250	250	250	250	250	250													
								松江医療センター前		250	250	250	250	250	250	250	250	250													
							上乃木		250	250	250	250	250	250	250	250	250	250													
						東上乃木		250	250	250	250	250	250	250	250	250	250	250													
					古志原郵便局前		250	250	250	250	250	250	250	250	250	250	250	250	250												
				古志原		250	250	250	250	250	250	250	250	250	250	250	250	250	250												
			上口		250	250	250	250	250	250	250	250	250	250	250	250	250	250	250												
		鼻曲		250	250	250	250	250	250	250	250	250	250	250	250	250	250	250	250												
	山代町		250	250	250	250	250	250	250	250	250	250	290	290	290	290	300	300	380	380	410										
		長者原団地前		250	250	250	250	250	250	250	250	250	300	300	360	360	370	370	380	380	420	440	490								
			長者原・大庭十字路 コーボー畑入口・大庭団原 風土記の丘入口		250	250	250	250	250	250	250	250	300	300	360	360	370	370	380	380	420	440	490								
				有		250	250	250	250	250	250	290	290	320	320	390	390	400	400	400	400	410	410	460	480	540					
					西日吉団地前		250	250	250	250	250	250	300	350	350	380	380	420	420	430	430	430	430	440	440	480	520	570			
						神納橋 日吉		250	250	250	250	250	250	250	300	350	350	380	380	420	420	430	430	430	430	440	440	480	520	570	
							要害橋 八雲車庫		250	250	250	250	250	250	300	320	380	380	400	400	460	460	490	490	490	490	500	500	550	580	620

八雲線(温泉系統) 現行運賃

八雲線(温泉系統) 現行運賃																																														
松江しんじ湖温泉駅																																														
堂形入口 宮ノ丁 交融橋																						160																								
内中原小学校前																						160	160																							
県庁南入口																						160	160	160																						
国宝松江城県庁前 県民会館前																						160	160	160	160																					
南殿町 京橋 大橋北詰																						160	170	170	180	180																				
大橋南詰																						160	160	170	170	180	180																			
天神町																						160	170	170	200	200	210	210																		
寺町 朝日町 松江駅																						160	160	170	170	200	200	210	210																	
作橋																						160	160	160	180	180	200	200	210	210																
相生町入口 相生町																						160	160	160	160	180	180	200	200	210	210															
床几山入口																						160	180	180	190	190	200	200	210	210	210															
松江医療センター前																						160	160	180	180	190	190	200	200	210	210	210														
上乃木																						160	190	190	210	210	210	210	230	230	240	240	260	260												
東上乃木																						160	160	190	190	210	210	210	210	230	230	240	240	260	260											
古志原郵便局前																						160	160	160	190	190	210	210	230	230	240	240	260	260	260											
古志原																						160	160	160	160	190	190	210	210	230	230	240	240	260	260	260										
上口																						160	160	160	170	170	220	220	230	230	240	240	240	240	320	320	320	320								
鼻曲																						160	160	170	170	190	190	240	240	260	260	260	260	270	270	340	340	340	340							
山代町																						160	160	160	170	170	190	190	240	240	260	260	260	260	270	270	340	340	340	340						
長者原団地前																						160	160	160	170	180	180	200	200	270	270	320	320	330	330	340	340	380	380	380	380					
長者原・大庭十字路 コーポ一畑入口・大庭団原 風土記の丘入口																						160	160	160	160	170	180	180	200	200	270	270	320	320	330	330	340	340	380	380	380	380				
有																						160	190	190	190	210	230	260	260	290	290	350	350	360	360	360	360	370	370	430	430	430	430			
西日吉団地前																						160	190	240	240	240	250	270	310	310	340	340	380	380	390	390	390	390	400	400	460	460	470	470		
神納橋 日吉																						160	160	190	240	240	240	250	270	310	310	340	340	380	380	390	390	390	390	400	400	460	460	470	470	
要害橋 八雲車庫																						160	160	160	210	250	250	250	270	290	340	340	360	360	410	410	440	440	440	440	450	450	500	500	500	500

八雲線(温泉系統) 改定運賃

八雲線(温泉系統) 改定運賃

市街地ゾーン(均一運賃)

										松江しんじ湖温泉駅																			
										堂形入口 宮ノ丁 交差橋					250														
										内中原小学校前					250					250									
										県庁南入口					250					250					250				
										国宝松江城県庁前 県民会館前					250					250					250				
										南殿町 京橋 大橋北詰					250					250					250				
										大橋南詰					250					250					250				
										天神町					250					250					250				
										寺町 朝日町 松江駅					250					250					250				
										作橋					250					250					250				
										相生町入口 相生町					250					250					250				
										床几山入口					250					250					250				
										松江医療センター前					250					250					250				
										上乃木					250					250					250				
										東上乃木					250					250					250				
										古志原郵便局前					250					250					250				
										古志原					250					250					250				
										上口					250					250					250				
										鼻曲					250					250					250				
										山代町					250					250					250				
										長者原団地前					250					250					250				
										長者原・大庭十字路口 コーボー堀入口・大庭団原 風土記の丘入口					250					250					250				
										有					250					250					250				
										西日吉団地前					250					250					250				
										神納橋 日吉					250					250					250				
										要害橋 八雲車庫					250					250					250				

大庭線(現行運賃)

大庭線(現行運賃)																			松江しんじ湖温泉駅								
																	市役所前		160								
																県庁南入口		160	160								
															国宝松江城県庁前 県民会館前		160	160	160								
														南殿町 京橋 大橋北詰		160	170	170	180								
													大橋南詰		160	160	170	170	180								
												天神町		160	170	170	200	200	210								
											寺町 朝日町 松江駅		160	160	170	170	200	200	210								
										作橋		160	160	160	180	180	200	設定なし	210								
									相生町入口 相生町		160	160	160	160	180	180	200	設定なし	210								
								床几山入口		160	180	180	190	190	200	200	210	設定なし	210								
							松江医療センター前		160	160	180	180	190	190	200	200	210	設定なし	210								
						上乃木		160	190	190	210	210	210	210	230	230	240	設定なし	260								
					東上乃木		160	160	190	190	210	210	210	210	230	230	240	設定なし	260								
				古志原郵便局前		160	160	160	190	190	210	210	230	230	240	240	260	設定なし	260								
			古志原		160	160	160	160	190	190	210	210	230	230	240	240	260	設定なし	260								
		上口		160	160	160	170	170	220	220	230	230	240	240	240	240	320	設定なし	320								
	鼻曲		160	160	170	170	190	190	240	240	260	260	260	260	270	270	340	設定なし	340								
		山代町		160	160	160	170	170	190	190	240	240	260	260	260	260	270	270	340	設定なし	340						
			長者原団地前		160	160	160	170	180	180	200	200	270	270	320	320	330	330	340	340	380	設定なし	380				
				長者原・大庭十字路 コーボー畑入口・大庭団原 風土記の丘入口		160	160	160	160	170	180	180	200	200	270	270	320	320	330	330	340	340	380	設定なし	380		
					風土記の丘 かんべの里		160	160	160	160	160	170	180	180	200	200	270	270	320	320	330	330	340	340	設定なし	設定なし	設定なし

大庭線(改定運賃)

[illegible]

北循環線内回り(現行運賃)

北循環線内回り(現行運賃)														
														松江駅 朝日町・寺町 天神町中央
													灘町 穴道湖大橋南詰 須衛都久神社前	
													県民会館前 国宝松江城県庁前	
													県庁南入口 市役所前	
													松江しんじ湖温泉駅 交融橋	
													月照寺入口 黒田町	
													ふなつ橋 黒田町井出の内	
													春日南 春日西	
													春日三区 田原谷池	
													春日住宅前 淞北台団地入口	
													東奥谷町 大界入口	
													菅田町 菅田庵入口	
													島根大学前 川津	
													学園通り北 学園通り中央	
													城東保育所入口	
													附属学園入口 母衣小学校前	
													学園南二丁目 北公園	
													くにびきメッセ前	
													松江駅	

均一運賃

210

北循環線内回り(改定運賃)

北循環線内回り(改定運賃)

市街地ゾーン(均一運賃)

市街地ゾーン均一運賃
250

松江駅
朝日町・寺町
天神町中央

瀬町
穴道湖大橋南詰
須衛都久神社前

県民会館前
国宝松江城県庁前

県庁南入口
市役所前

松江しんじ湖温泉駅
交融橋

月照寺入口
黒田町

ふなつ橋
黒田町井出の内

春日南
春日西

春日三区
田原谷池

春日住宅前
浜北台団地入口

東奥谷町
大界入口

菅田町
菅田庵入口

島根大学前
川津

学園通り北
学園通り中央

城東保育所入口

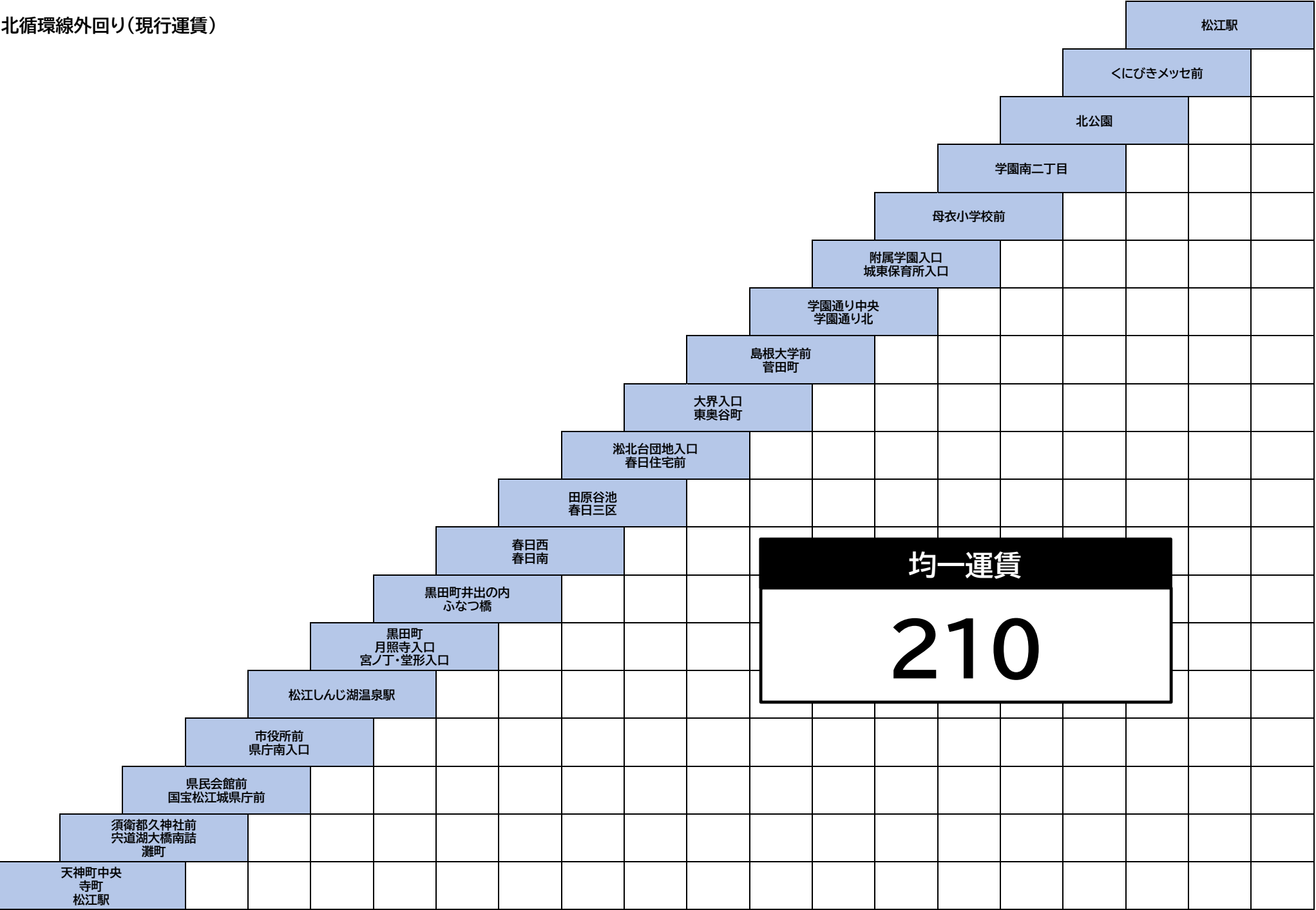
附属学園入口
母衣小学校前

学園南二丁目
北公園

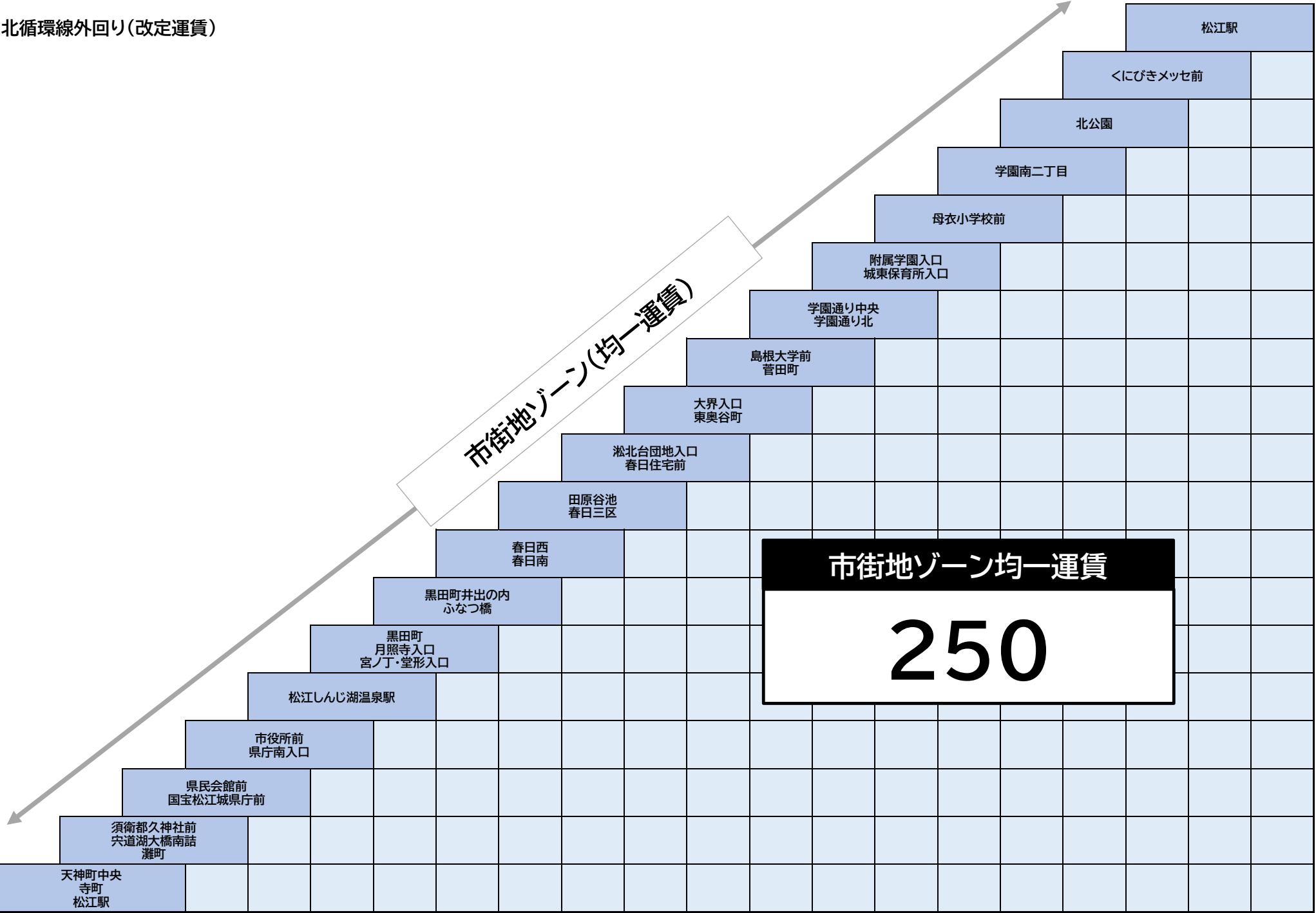
くにびきメッセ前

松江駅

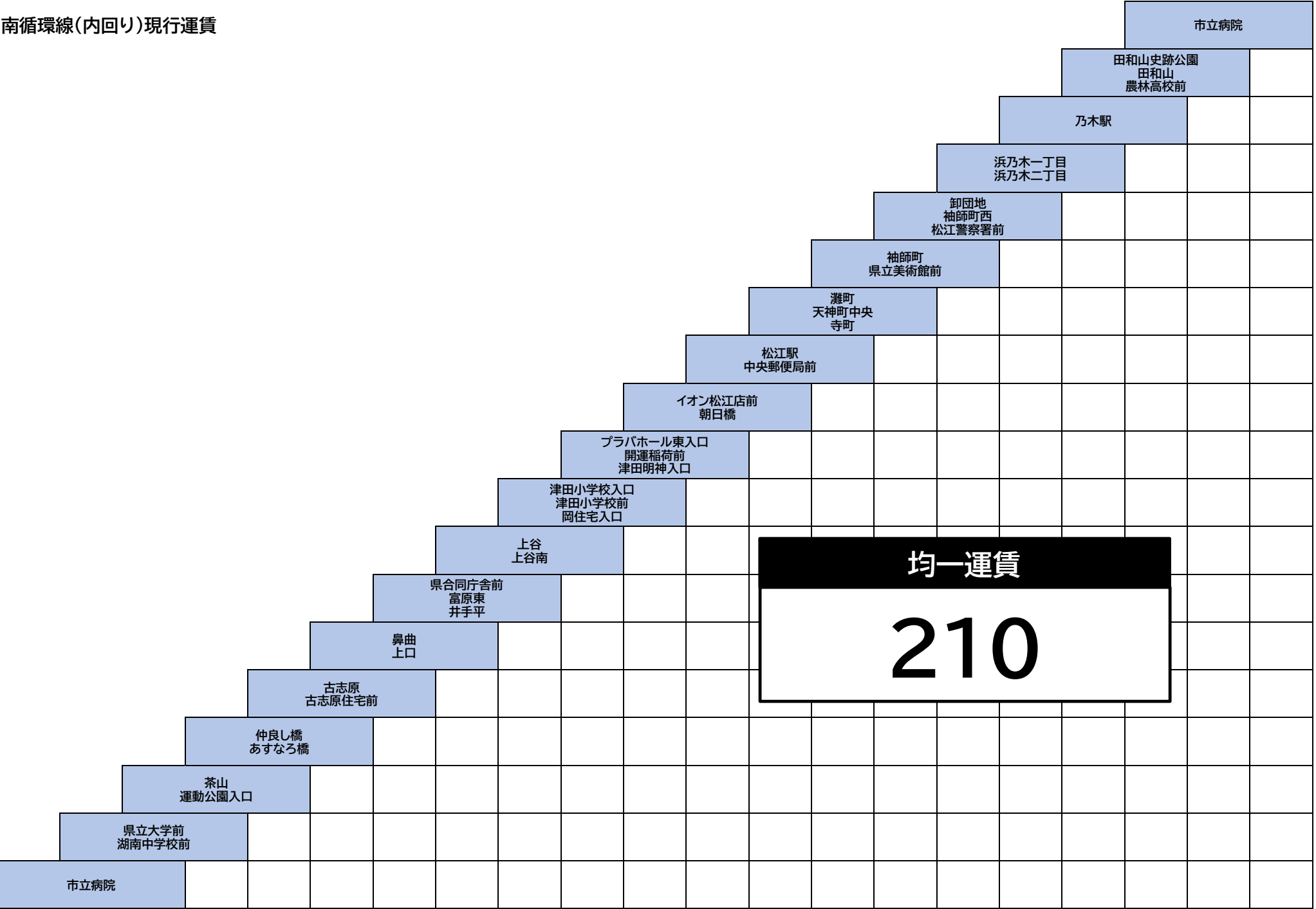
北循環線外回り(現行運賃)



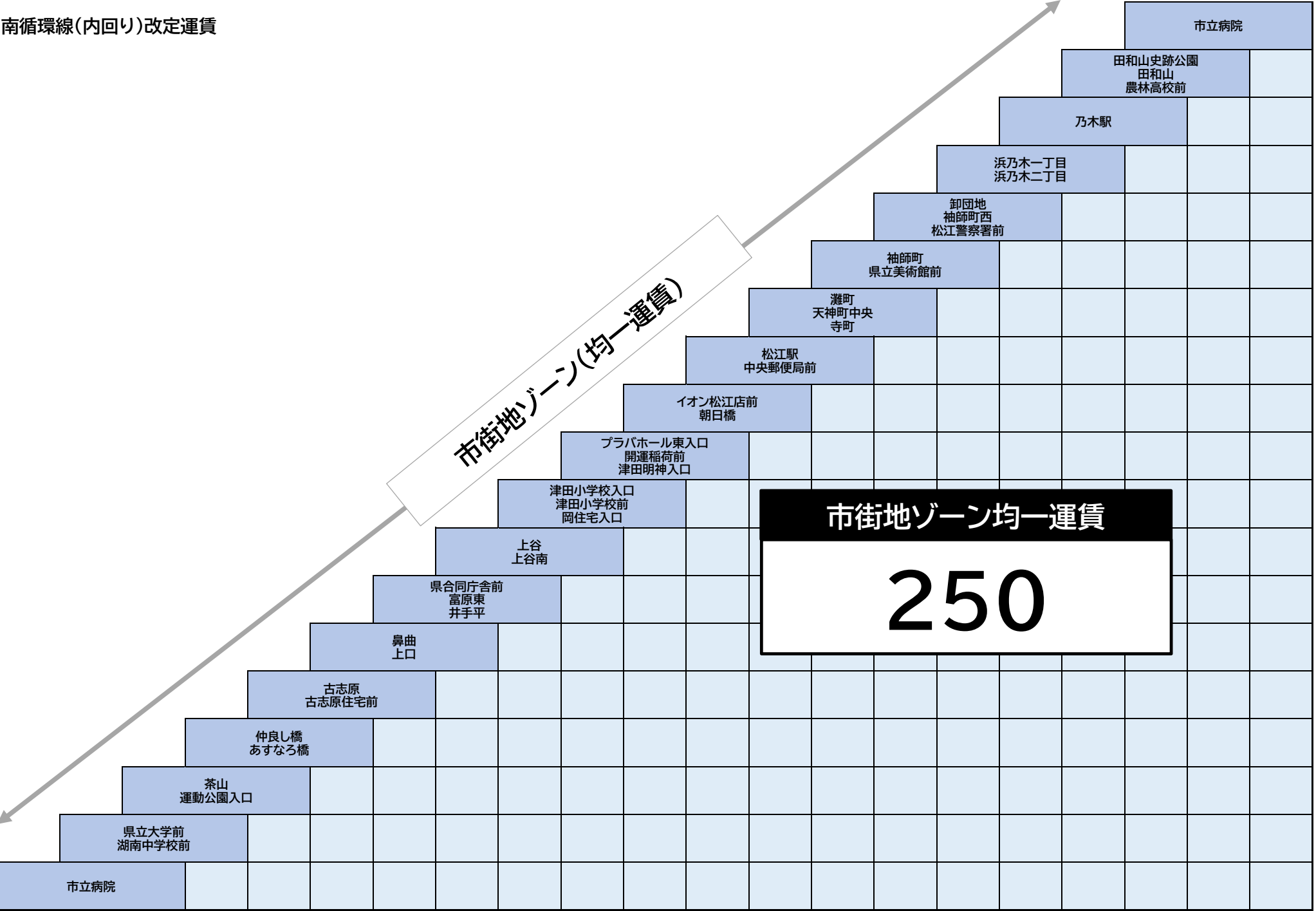
北循環線外回り(改定運賃)



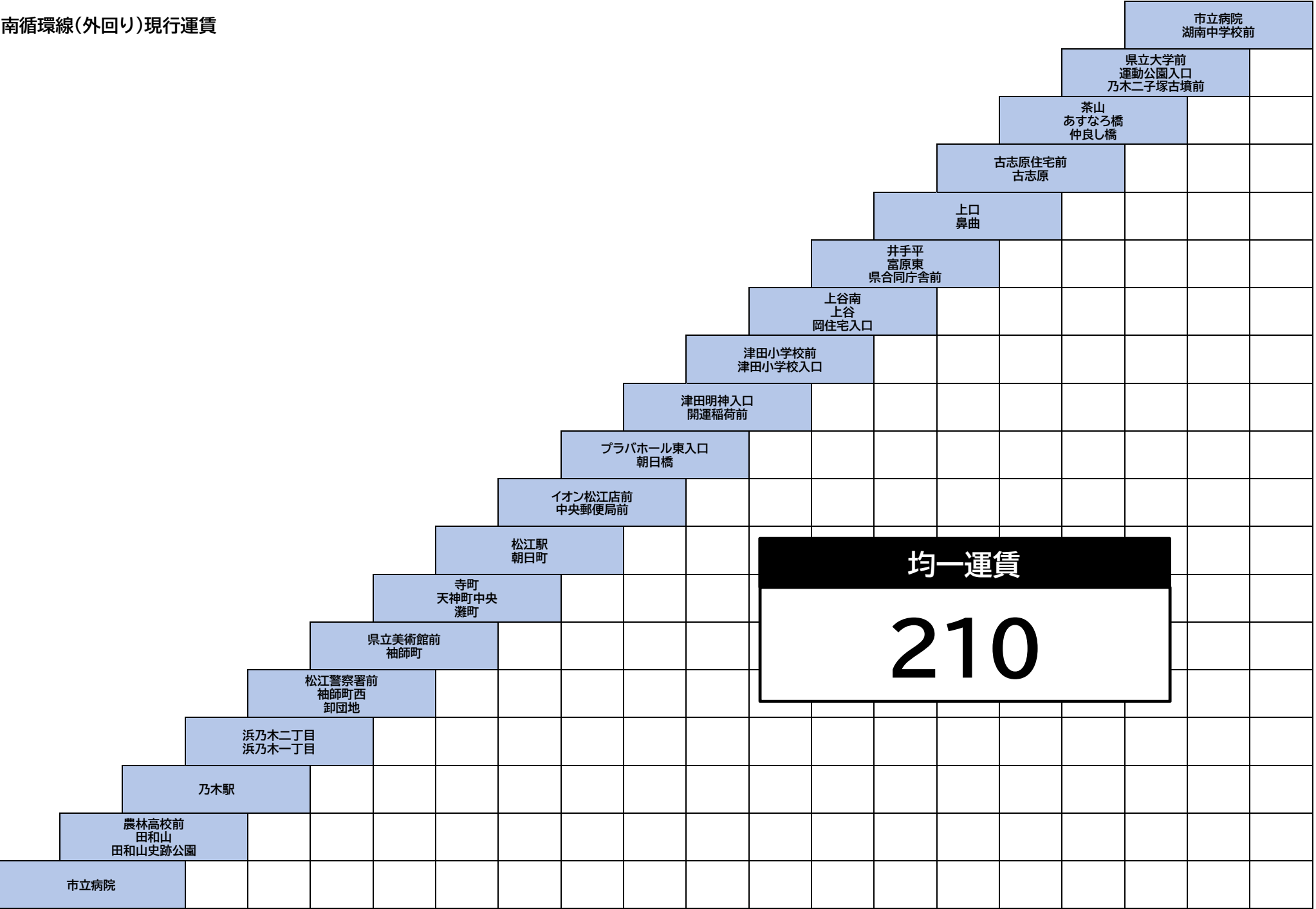
南循環線(内回り)現行運賃



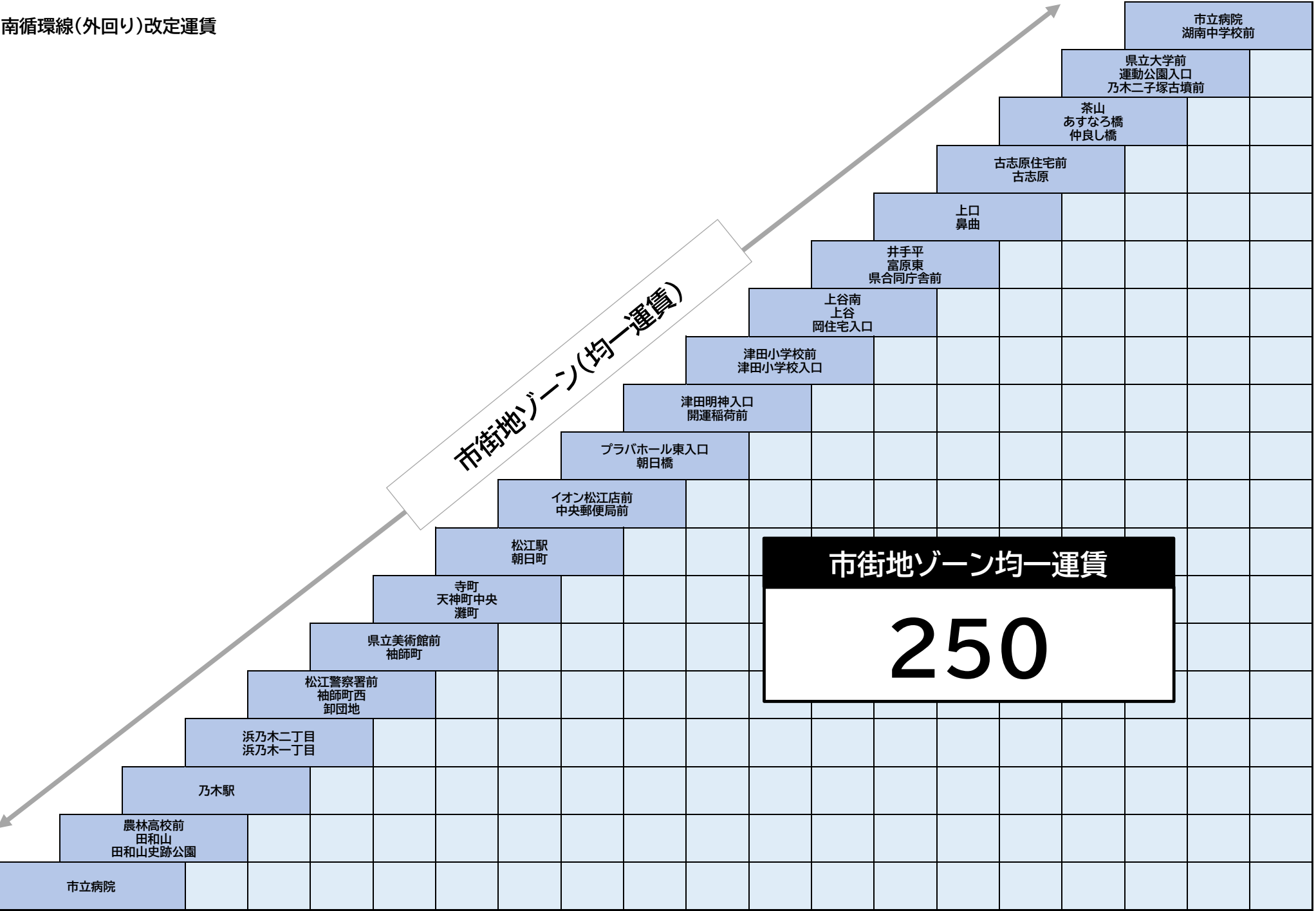
南循環線(内回り)改定運賃



南循環線(外回り)現行運賃



南循環線(外回り)改定運賃



あじさいルート(内回り)現行運賃

																	松江駅 朝日町 天神町
																大橋南詰 大橋北詰 南殿町	210
															県民会館前	210	210
														裁判所前 南田町東 母衣小学校前	210	210	210
													附属学園入口	210	210	210	210
												城東保育所入口	210	210	210	210	210
											楽山橋 楽山公園入口 国際交流会館前	250	250	250	250	250	250
										ニュー学園台入口 祖子分	180	250	250	250	250	250	250
									あじさい団地入口	180	180	250	250	250	250	250	250
								下組公民館前	180	180	180	250	250	250	250	250	250
							中組公民館前 上組公民館前	180	180	180	180	250	250	250	250	250	250
						四季ヶ丘入口 四季ヶ丘南・四季ヶ丘東 四季ヶ丘北・四季ヶ丘西	180	180	180	180	180	250	250	250	250	250	250
					養護学校前・国際交流会館前 楽山公園入口	180	180	180	180	180	180	250	250	250	250	250	250
				楽山橋	180	180	180	180	180	180	180	250	250	250	250	250	250
			城東保育所入口	250	250	250	250	250	250	250	250	250	210	210	210	210	210
		附属学園入口 母衣小学校前	210	250	250	250	250	250	250	250	250	250	210	210	210	210	210
	学園南二丁目 北公園	210	210	250	250	250	250	250	250	250	250	250	210	210	210	210	210
	くにびきメッセ前	210	210	210	250	250	250	250	250	250	250	250	210	210	210	210	210
松江駅	210	210	210	210	250	250	250	250	250	250	250	250	250	210	210	210	210

あじさいルート(内回り)改定運賃

																	松江駅 朝日町 天神町
																大橋南詰 大橋北詰 南殿町	
																県民会館前	
																裁判所前 南田町東 母衣小学校前	
																附属学園入口	
																城東保育所入口	
																楽山橋 楽山公園入口 国際交流会館前	
																ニュー学園台入口 祖子分	
																あじさい団地入口	
																あじさい団地	
																下組公民館前 中組公民館前	
																上組公民館前・四季ヶ丘入口 四季ヶ丘南・四季ヶ丘東 四季ヶ丘北・四季ヶ丘西	
																四季ヶ丘入口 養護学校前・国際交流会館前 楽山公園入口	
																楽山橋	
																城東保育所入口	
																附属学園入口 母衣小学校前	
																学園南二丁目 北公園	
																くにびきメッセ前	
松江駅																	

市街地ゾーン(均一運賃)

市街地ゾーン均一運賃
250

あじさいルート(外回り)現行運賃

																松江駅																
																くにびきメッセ前 北公園		210														
																学園南二丁目 母衣小学校前		210	210													
																附属学園入口		210	210	210												
																城東保育所入口		210	210	210	210											
																楽山橋・楽山公園入口 国際交流会館前・養護学校前		250	250	250	250	250										
																四季ヶ丘入口・四季ヶ丘南 四季ヶ丘東・四季ヶ丘北 四季ヶ丘西		180	250	250	250	250	250									
																上組公民館前 中組公民館前		180	180	250	250	250	250	250								
																下組公民館前		180	180	180	250	250	250	250	250							
																あじさい団地		180	180	180	180	250	250	250	250	250						
																祖子分		180	180	180	180	180	250	250	250	250	250					
																ニュー学園台入口 国際交流会館前 楽山公園入口		180	180	180	180	180	180	250	250	250	250	250				
																楽山橋		180	180	180	180	180	180	250	250	250	250	250				
																城東保育所入口		250	250	250	250	250	250	250	210	210	210	210	210			
																附属学園入口		210	250	250	250	250	250	250	250	210	210	210	210	210		
																母衣小学校前 南田町東・裁判所前		210	210	250	250	250	250	250	250	250	210	210	210	210	210	
																県民会館前 国宝松江城県庁前 京橋・大橋北詰		210	210	210	250	250	250	250	250	250	210	210	210	210	210	
																大橋南詰 天神町 寺町		210	210	210	210	250	250	250	250	250	250	210	210	210	210	210
																松江駅		210	210	210	210	210	250	250	250	250	250	250	210	210	210	210

あじさいルート(外回り)改定運賃

あじさいルート(外回り)改定運賃

																松江駅			
																くにびきメッセ前 北公園			
																学園南二丁目 母衣小学校前			
																附属学園入口			
																城東保育所入口			
																楽山橋・楽山公園入口 国際交流会館前・養護学校前			
																四季ヶ丘入口・四季ヶ丘南 四季ヶ丘東・四季ヶ丘北 四季ヶ丘西			
																上組公民館前 中組公民館前			
																下組公民館前			
																あじさい団地			
																祖子分			
																ニュー学園台入口 国際交流会館前 楽山公園入口			
																楽山橋			
																城東保育所入口			
																附属学園入口			
																母衣小学校前 南田町東・裁判所前			
																県民会館前 国宝松江城県庁前 京橋・大橋北詰			
																大橋南詰 天神町 寺町			
																松江駅			

市街地ゾーン(均一運賃)

市街地ゾーン均一運賃

250

竹矢線現行運賃

竹矢線現行運賃																			福祉センター前					
																	千鳥町 松江しんじ湖温泉		160					
																松江しんじ湖温泉駅		160	160	160				
															市役所前		160	160	160	160				
														県庁南入口		160	160	160	160	160				
													国宝松江城県庁前 県民会館前		160	160	160	160	160	160				
												京橋 南殿町 大橋北詰		160	170	170	180	180	180					
											大橋南詰		160	160	170	170	180	180	180					
										天神町		160	170	170	200	200	210	210	210					
									寺町 朝日町 松江駅		160	160	170	170	200	200	210	210	210					
								中央郵便局前		160	160	160	180	180	200	200	210	220	220					
							イオン松江店前 三中前		160	170	180	180	200	200	210	210	210	250	250					
						東朝日町宮の沖		160	160	170	180	180	200	200	210	210	210	250	250					
					いこい家小浜前		160	170	170	190	190	190	200	200	240	240	250	270	270					
				東朝日町		160	160	170	170	190	190	190	200	200	240	240	250	270	270					
			新小浜橋		160	160	160	180	180	210	210	210	220	220	250	250	270	290	290					
		津田小学校入口		160	160	160	160	180	180	210	210	210	220	220	250	250	270	290	290					
	堂の前		160	160	160	160	160	200	200	210	230	230	250	250	290	290	300	320	320					
	鷹日神社入口 鷹日神社東入口		160	160	160	160	160	160	200	200	210	230	230	250	250	290	290	300	320	320				
	馬橋 東光台入口		160	160	160	160	160	160	210	210	230	240	240	280	280	300	300	310	330	330				
	矢田		160	160	160	160	190	190	200	200	240	240	260	290	290	310	310	330	330	340	360	360		
	手間		160	180	200	220	220	240	240	260	260	300	300	330	340	340	370	370	390	390	400	420	420	
	武内神社前 竹矢		160	160	180	200	220	220	240	240	260	260	300	300	330	340	340	370	370	390	390	400	420	420

竹矢線改定運賃

改定運賃

市街地ゾーン(均一運賃)

福祉センター前 千鳥町																			
松江しんじ湖温泉駅		250																	
市役所前		250 250																	
県庁南入口		250 250 250																	
国宝松江城県庁前 県民会館前		250 250 250 250																	
京橋 南殿町 大橋北詰		250 250 250 250 250																	
大橋南詰		250 250 250 250 250 250																	
天神町		250 250 250 250 250 250 250																	
寺町 朝日町 松江駅		250 250 250 250 250 250 250 250																	
中央郵便局前		250 250 250 250 250 250 250 250 250																	
イオン松江店前 三中前		250 250 250 250 250 250 250 250 250 250																	
東朝日町宮の沖		250 250 250 250 250 250 250 250 250 250 250																	
いこい家小浜前		250 250 250 250 250 250 250 250 250 250 250 250																	
東朝日町		250 250 250 250 250 250 250 250 250 250 250 250 250																	
新小浜橋		250 250 250 250 250 250 250 250 250 250 250 250 250 250																	
津田小学校入口		250 250 250 250 250 250 250 250 250 250 250 250 250 250 250																	
堂の前		250 250 250 250 250 250 250 250 250 250 250 250 250 250 250 250																	
鷹日神社入口 鷹日神社東入口		250 250 250 250 250 250 250 250 250 250 250 250 250 250 250 250 250																	
馬橋 東光台入口		250 250 250 250 250 250 250 250 250 250 250 250 250 250 250 250 250 250																	
矢田		250 250 250 250 250 250 250 250 250 250 250 290 320 320 350 350 370 370 380 400																	
手間		250 250 250 250 250 250 250 250 290 290 330 330 370 380 380 410 410 430 430 440 470																	
武内神社前 竹矢		250 250 250 250 250 250 250 250 290 290 330 330 370 380 380 410 410 430 430 440 470																	

竹矢線(東高校系統)現行運賃

														東高校																			
														※西川津			160																
														島根大学前 ※菅田庵入口			160	160															
														※附属学園入口			160	160	160														
														※母衣小学校前 ※学園南二丁目			160	160	160	180													
														※北公園 ※くにびきメッセ前			160	170	170	170	200												
														松江駅			160	170	200	210	210	220											
														プラバホール入口			170	170	170	200	230	230	240										
														プラバホール東入口			160	200	200	200	200	230	230	270									
														開運稲荷前			160	160	200	200	200	200	230	230	270								
														津田明神入口			160	160	160	210	210	210	210	250	250	290							
														津田小学校入口			160	160	160	160	210	210	210	210	250	250	290						
														堂の前			160	160	160	160	160	210	210	220	240	280	280	320					
														鷹日神社入口 鷹日神社東入口			160	160	160	160	160	160	210	210	220	240	280	280	320				
														馬橋 東光台入口			160	160	160	160	160	170	170	230	230	230	260	300	300	330			
														矢田			160	160	160	160	200	200	210	210	260	260	270	290	330	330	370		
														手間			160	180	200	220	220	250	250	280	280	330	330	330	350	390	390	420	
														武内神社前 竹矢			160	160	180	200	220	220	250	250	280	280	330	330	330	350	390	390	420

竹矢線(東高校系統)改正運賃

竹矢線(東高校系統)改正運賃

														東高校																	
														※西川津			250														
														島根大学前 ※菅田庵入口			250	250													
														※附属学園入口			250	250	250												
														※母衣小学校前 ※学園南二丁目			250	250	250	250											
														※北公園 ※くにびきメッセ前			250	250	250	250	250										
														松江駅			250	250	250	250	250	250									
														プラバホール入口			250	250	250	250	250	250	250								
														プラバホール東入口			250	250	250	250	250	250	250								
														開運稲荷前			250	250	250	250	250	250	250								
														津田明神入口			250	250	250	250	250	250	250								
														津田小学校入口			250	250	250	250	250	250	250								
														堂の前			250	250	250	250	250	250	250								
														鷹日神社入口 鷹日神社東入口			250	250	250	250	250	250	250								
														馬橋 東光台入口			250	250	250	250	250	250	250								
														矢田			250	250	250	250	250	250	290	290	300	320	370	370	410		
														手間			250	250	250	250	250	250	310	310	370	370	370	390	430	430	470
														武内神社前 竹矢			250	250	250	250	250	250	310	310	370	370	370	390	430	430	470

八束線(矢田朝酌系統)現行運賃

八束線(矢田朝酌系統)現行運賃																				八束町・由志園入口・波入 遼江・馬渡・江島・亀尻・寺津 二子・八束体育館前							
																		八束支所・中村元記念館前				160					
																東入江 畑尻 入江			160	160							
														大海崎橋			180	250	250								
												大海崎			160	200	260	260									
										大井神社前 大井				160	170	270	330	330									
								岩汐			160	160	200	300	370	370											
						東福富 福富町			160	160	200	240	340	400	400												
					矢田(朝酌)			160	160	190	250	290	380	440	440												
				矢田渡し場			160	160	160	190	250	290	380	440	440												
			朝酌郵便局前 朝酌公民館前			160	160	160	200	230	290	320	410	480	480												
		新山入口			160	160	190	190	240	260	310	350	440	500	500												
		手貝			160	160	160	190	190	240	260	310	350	440	500	500											
		西尾団地入口			160	160	160	180	230	230	270	300	350	380	470	530	530										
		女子高校前・郷戸			160	160	160	160	180	230	230	270	300	350	380	470	530	530									
		太陽団地入口 小平 市成			160	160	160	190	190	230	280	280	310	330	390	430	510	580	580								
		楽山入口			160	160	160	160	190	190	230	280	280	310	330	390	430	510	580	580							
		百足橋			160	170	170	210	210	240	240	280	320	320	350	380	430	470	550	610	610						
		麦島 総合体育館前 南田町東			160	160	170	170	210	210	240	240	280	320	320	350	380	430	470	550	610	610					
		裁判所前 県民会館前 国宝松江城県庁前			160	170	170	210	210	250	250	280	280	310	350	350	390	420	470	500	590	630	630				
		京橋 南殿町 大橋北詰			160	160	190	190	240	240	270	270	300	300	340	380	380	410	440	490	520	610	660	660			
		大橋南詰			160	160	160	190	190	240	240	270	270	300	300	340	380	380	410	440	490	520	610	660	660		
		天神町			160	170	170	180	210	210	240	240	290	290	330	330	370	410	410	440	460	510	540	610	700	700	
		寺町 朝日町 松江駅			160	160	170	170	180	210	210	240	240	290	290	330	330	370	410	410	440	460	510	540	610	700	700

八束線(矢田朝酌系統)改定運賃

										八束町・由志園入口・波入 遅江・馬渡・江島・亀尻・寺津 二子・八束体育館前																																																			
										八束支所・中村元記念館前										250																																									
										東入江 畑尻 入江										250		250																																							
										大海崎橋										250		250		250																																					
										大海崎										250		250		290		290																																			
										大井神社前 大井										250		250		300		370		370																																	
										岩汐										250		250		250		330		410		410																															
										東福富 福富町										250		250		250		250		380		440		440																													
										矢田(朝酌)										250		250		250		250		320		420		490		490																											
										矢田渡し場										250		250		250		250		320		420		490		490																											
										朝酌郵便局前 朝酌公民館前										250		250		250		250		320		360		460		530		530																									
										新山入口										250		250		250		250		290		350		390		490		550		550																							
										手貝										250		250		250		250		250		290		350		390		490		550		550																					
										西尾団地入口										250		250		250		250		250		300		330		390		420		520		590		590																			
										女子高校前・郷戸										250		250		250		250		250		300		330		390		420		520		590		590																			
										太陽団地入口 小平 市成										250		250		250		250		250		310		310		350		370		430		480		570		640		640															
										楽山入口										250		250		250		250		250		310		310		350		370		430		480		570		640		640															
										百足橋										250		250		250		250		250		310		360		360		390		420		480		520		610		680		680													
										麦島 総合体育館前 南田町東										250		250		250		250		250		310		360		360		390		420		480		520		610		680		680													
										裁判所前 県民会館前 国宝松江城県庁前										250		250		250		250		250		310		310		350		390		390		430		470		520		550		650		700		700									
										京橋 南殿町 大橋北詰										250		250		250		250		250		300		300		330		330		380		420		420		460		490		540		580		680		730		730					
										大橋南詰										250		250		250		250		250		250		300		300		330		330		380		420		420		460		490		540		580		680		730		730			
										天神町										250		250		250		250		250		250		250		320		320		370		370		410		460		460		490		510		570		600		680		770		770	
										寺町 朝日町 松江駅										250		250		250		250		250		250		250		320		320		370		370		410		460		460		490		510		570		600		680		770		770	

市街地ゾーン(均一運賃)

八束線(上宇部尾系統)現行運賃

八束町・由志園入口・波入 遅江・馬渡・江島・亀尻・寺津 二子・八束体育館前																																					
八束支所・中村元記念館前																		160																			
東入江 畑尻 入江																	160	160																			
大海崎橋																	180	250	250																		
上宇部尾町																	160	240	310	310																	
嵩																	160	190	290	360	360																
一の原																	160	180	240	330	400	400															
上組																	160	160	220	280	370	440	440														
朝酌郵便局前 朝酌公民館前																	160	160	180	240	320	410	480	480													
新山入口																	160	160	170	220	270	350	440	500	500												
手貝																	160	160	160	170	220	270	350	440	500	500											
西尾団地入口																	160	160	160	160	200	250	300	380	470	530	530										
女子高校前・郷戸																	160	160	160	160	160	200	250	300	380	470	530	530									
太陽団地入口 小平 市成																	160	160	160	190	190	210	260	300	350	430	510	580	580								
楽山入口																	160	160	160	160	190	190	210	260	300	350	430	510	580	580							
百足橋																	160	170	170	210	210	240	240	260	300	340	390	470	550	610	610						
麦島 総合体育館前 南田町東																	160	160	170	170	210	210	240	240	260	300	340	390	470	550	610	610					
裁判所前 県民会館前 国宝松江城県庁前																	160	170	170	210	210	250	250	280	280	300	340	380	430	500	590	630	630				
南殿町 京橋 大橋北詰																	160	160	190	190	240	240	270	270	300	300	320	350	400	450	520	610	660	660			
大橋南詰																	160	160	160	190	190	240	240	270	270	300	300	320	350	400	450	520	610	660	660		
天神町																	160	170	170	180	210	210	240	240	290	290	330	330	330	360	420	470	540	610	700	700	
寺町 朝日町 松江駅																	160	160	170	170	180	210	210	240	240	290	290	330	330	330	360	420	470	540	610	700	700

八束線(上宇部尾系統)改定運賃

八束線(上宇部尾系統)改定運賃

八束町・由志園入口・波入 遅江・馬渡・江島・亀尻・寺津 二子・八束体育館前																																					
八束支所・中村元記念館前																		250																			
東入江 畑尻 入江																	250	250																			
大海崎橋																	250	250	250																		
上宇部尾町																	250	250	350	350																	
嵩																	250	250	320	400	400																
一の原																	250	250	250	370	440	440															
上組																	250	250	250	310	410	490	490														
朝酌郵便局前 朝酌公民館前																	250	250	250	250	360	460	530	530													
新山入口																	250	250	250	250	300	390	490	550	550												
手貝																	250	250	250	250	250	300	390	490	550	550											
西尾団地入口																	250	250	250	250	250	250	330	420	520	590	590										
女子高校前・郷戸																	250	250	250	250	250	250	250	330	420	520	590	590									
太陽団地入口 小平 市成																	250	250	250	250	250	250	290	330	390	480	570	640	640								
楽山入口																	250	250	250	250	250	250	250	290	330	390	480	570	640	640							
百足橋																	250	250	250	250	250	250	250	290	330	380	430	520	610	680	680						
麦島 総合体育館前 南田町東																	250	250	250	250	250	250	250	250	290	330	380	430	520	610	680	680					
裁判所前 県民会館前 国宝松江城県庁前																	250	250	250	250	250	250	250	250	310	310	330	380	420	480	550	650	700	700			
南殿町 京橋 大橋北詰																	250	250	250	250	250	250	250	300	300	330	330	360	390	440	500	580	680	730	730		
大橋南詰																	250	250	250	250	250	250	250	300	300	330	330	360	390	440	500	580	680	730	730		
天神町																	250	250	250	250	250	250	250	250	320	320	370	370	370	400	470	520	600	680	770	770	
寺町 朝日町 松江駅																	250	250	250	250	250	250	250	250	250	320	320	370	370	370	400	470	520	600	680	770	770

市街地ゾーン(均一運賃)


八束線(女子高系統A)現行運賃

										女子高校前										
										太陽団地入口 小平 市成		160								
										楽山入口		160	160							
										百足橋		160	170	170						
										麦島 総合体育館前 南田町東		160	160	170	170					
										裁判所前		160	170	170	210	210				
										国宝松江城大手前		160	160	170	170	210	210			
										県庁南入口		160	170	170	180	180	220	220		
										内中原小学校前		160	160	170	170	180	180	220	220	
										宮ノ丁 堂形入口		160	160	160	180	180	210	210	240	240
松江しんじ湖温泉駅										160	160	160	160	180	180	210	210	240	240	


八束線(女子高系統B)現行運賃

										女子高校前											
										太陽団地入口 小平 市成		160									
										楽山入口		160	160								
										百足橋		160	170	170							
										麦島 総合体育館前		160	160	170	170						
										北公園 くにびきメッセ前		160	170	170	200	200					
										松江駅 寺町		160	180	210	210	240	240				
										天神町中央		160	160	170	200	200	230	230			
										灘町		160	160	160	170	200	200	230	230		
										宍道湖大橋南詰		160	160	160	160	170	210	210	240	240	
										宍道湖大橋北詰		160	160	160	160	160	180	210	210	240	240
松江しんじ湖温泉駅										160	160	210	210	210	210	180	210	210	240	240	

八束線(女子高系統A)改定運賃



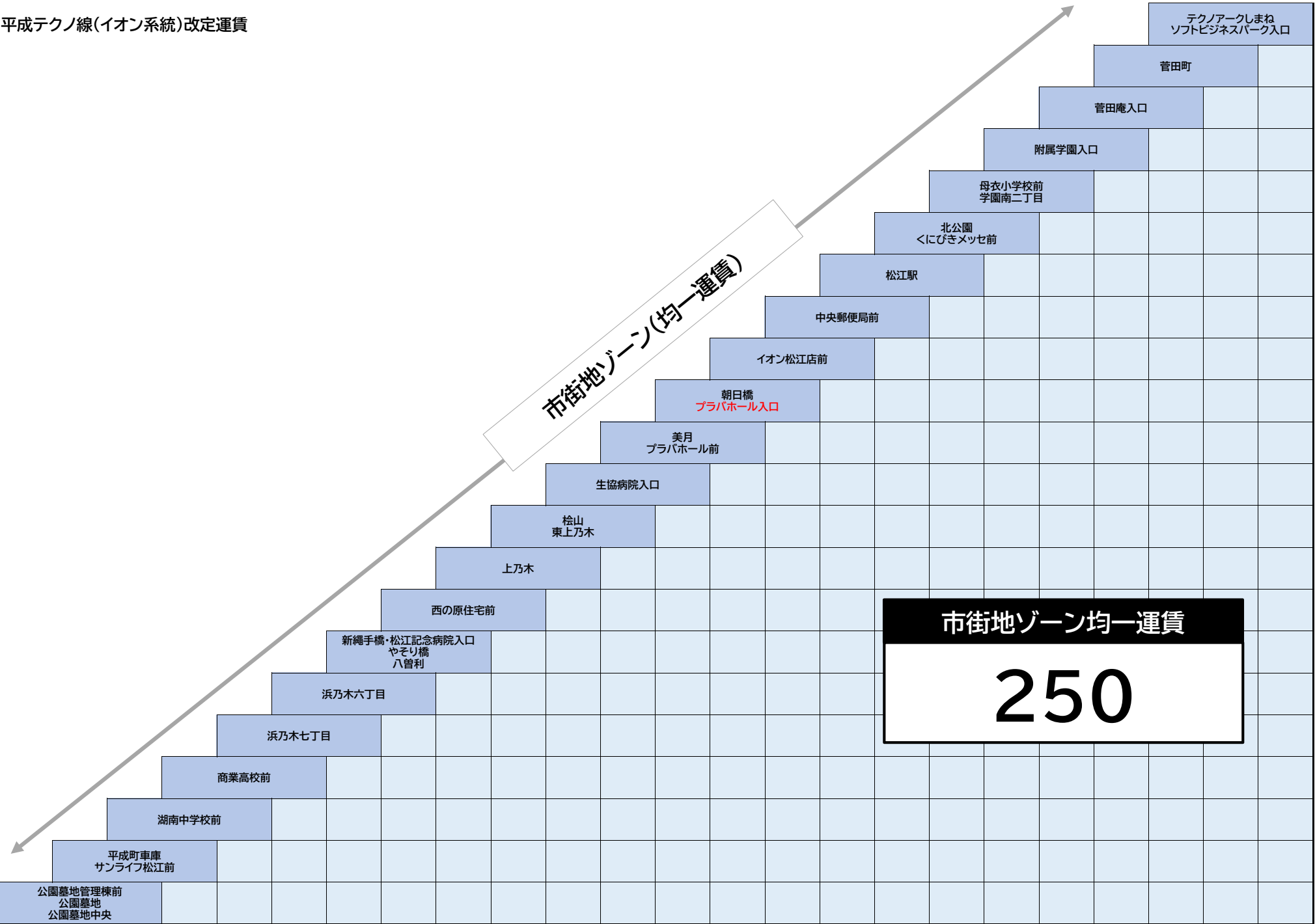
八束線(女子高系統B)改定運賃



平成テクノ線(イオン系統)現行運賃

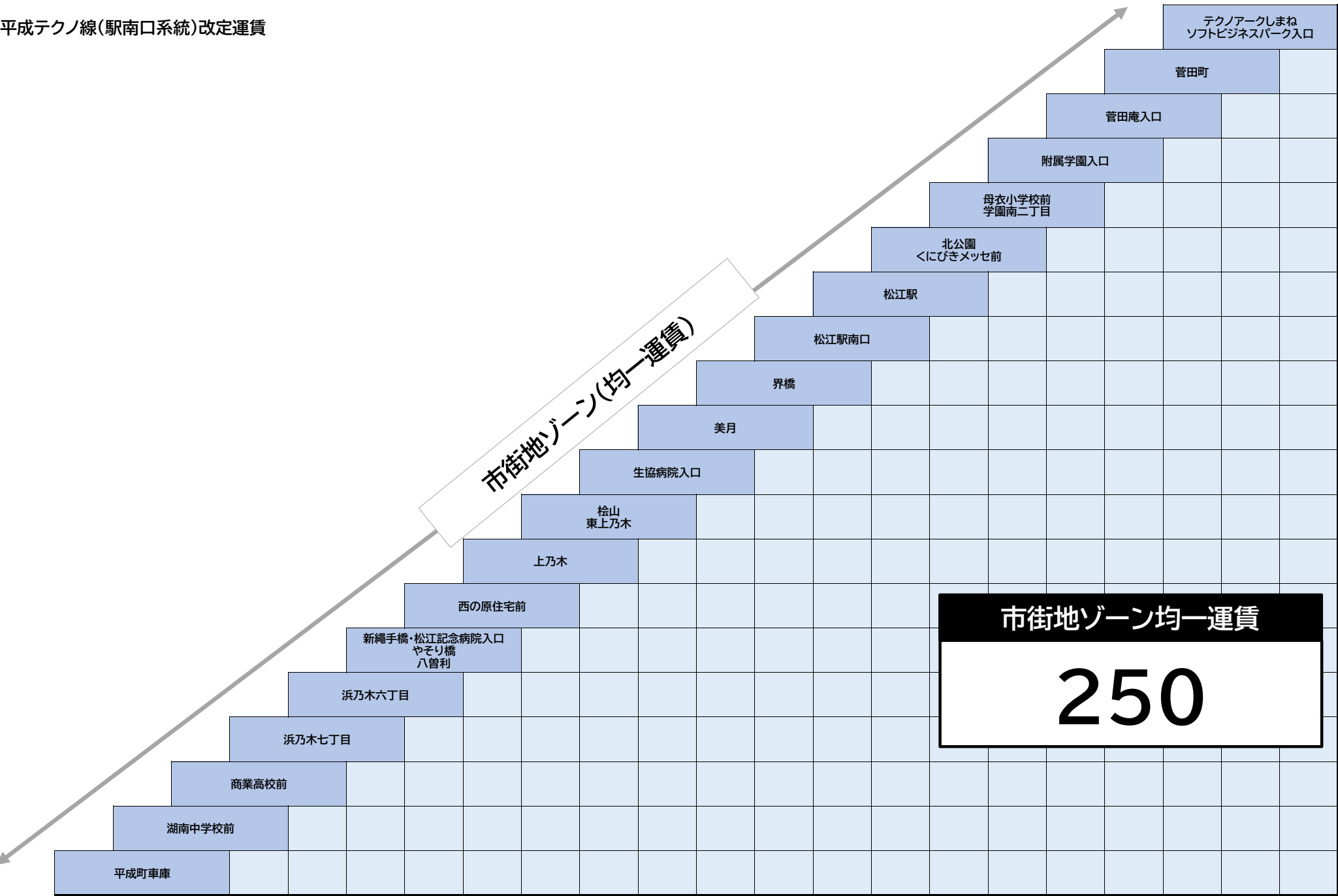
平成テクノ線(イオン系統)現行運賃																		テクノアークしまね ソフトビジネスパーク入口																						
																		菅田町		160																				
																		菅田庵入口		160	170																			
																		附属学園入口		160	160	170																		
																		母衣小学校前 学園南二丁目		160	160	160	200																	
																		北公園 くにびきメッセ前		160	170	170	170	220																
																		松江駅		160	170	200	210	210	240															
																		中央郵便局前		160	160	170	200	240	240	260														
																		イオン松江店前		160	170	170	180	210	240	240	260													
																		朝日橋 プラバホール入口		160	160	170	170	180	210	240	240	260												
																		美月		160	170	170	170	180	190	210	250	250	280											
																		生協病院入口		160	160	170	170	170	180	190	210	250	250	280										
																		桧山 東上乃木		190	190	190	190	190	210	210	210	260	270	270	310									
																		上乃木		160	190	190	190	190	190	210	210	220	260	270	270	340								
																		西の原住宅前		160	160	190	190	190	190	190	210	210	220	260	270	270	340							
																		新縄手橋・松江記念病院入口 やそり橋 八曾利		160	160	160	190	190	190	190	190	210	220	240	260	270	270	340						
																		浜乃木六丁目		160	160	160	160	190	190	190	190	190	210	220	240	260	270	270	340					
																		浜乃木七丁目		160	160	160	160	160	190	190	190	190	190	220	240	240	260	270	270	340				
																		商業高校前		160	160	160	160	160	160	190	190	190	190	190	220	240	240	260	270	270	340			
																		湖南中学校前		160	160	160	160	160	160	160	210	210	210	210	210	220	260	280	310	330	330	400		
																		平成町車庫 サンライフ松江前		160	160	160	160	160	160	170	170	210	240	240	240	240	240	270	300	310	330	330	410	
																		公園墓地管理棟前 公園墓地 公園墓地中央		160	160	160	160	160	170	170	170	170	210	240	240	240	240	240	270	300	310	330	330	480

平成テクノ線(イオン系統)改定運賃



平成テクノ線(駅南口系統)現行運賃

テクノアークしまね ソフトビジネスパーク入口																	
菅田町																	160
菅田庵入口																160	170
附属学園入口															160	160	170
母衣小学校前 学園南二丁目														160	160	160	200
北公園 くびきメッセ前													160	170	170	170	220
松江駅												160	170	200	210	210	240
松江駅南口											160	160	170	200	230	230	250
界橋										160	160	170	170	200	230	230	250
美月									160	170	170	180	190	210	250	250	280
生協病院入口								160	160	170	170	180	190	210	250	250	280
桧山 東上乃木							190	190	190	210	210	210	210	260	270	270	310
上乃木						160	190	190	190	210	210	210	210	260	270	270	310
西の原住宅前					160	160	190	190	190	210	210	210	220	260	270	270	340
新縄手橋・松江記念病院入口 やそり橋 八曾利				160	160	160	190	190	190	210	210	220	220	260	270	270	340
浜乃木六丁目			160	160	160	160	190	190	190	210	210	220	220	260	270	270	340
浜乃木七丁目		160	160	160	160	160	190	190	190	220	220	240	240	260	270	270	340
商業高校前		160	160	160	160	160	160	190	190	190	220	220	240	240	260	270	340
湖南中学校前		160	160	160	160	160	170	170	210	210	210	220	220	260	260	310	400
平成町車庫	160	160	160	160	160	160	170	170	210	240	240	240	240	270	270	310	410



平成テクノ線(温泉発系統)現行運賃

																	平成町車庫																			
																	湖南中学校前		160																	
																	商業高校前		160	160																
																	浜乃木七丁目		160	160	160															
																	浜乃木六丁目		160	160	160	160														
																	八曾利 やそり橋 新縄手橋・松江記念病院入口		160	160	160	160	160													
																	西の原住宅前		160	160	160	160	160	160												
																	上乃木		160	160	160	160	160	160	170											
																	松江医療センター前		160	160	160	160	160	160	160	170										
																	床几山入口		160	190	190	190	190	210	210	230	240									
																	相生町 相生町入口		160	160	190	190	190	190	210	210	230	240								
																	作橋		160	180	180	210	210	210	210	220	220	240	240							
																	朝日町 松江駅 寺町		160	160	180	180	210	210	210	210	220	220	240	240						
																	大橋南詰		160	160	160	190	190	210	210	230	230	250	250	250	250					
																	大橋北詰 南殿町		160	170	180	180	200	200	230	230	250	250	260	260	280	280				
																	県民会館前 国宝松江城県庁前		160	160	170	180	180	200	200	230	230	250	250	260	260	280	280			
																	県庁南入口 内中原小学校前		160	170	170	200	200	200	210	210	240	240	310	310	310	310	320	340		
																	宮ノ丁 堂形入口		160	160	180	180	210	210	210	210	210	260	260	320	320	320	320	330	350	
																	松江しんじ湖温泉駅		160	160	160	180	180	210	210	210	210	210	260	260	320	320	320	320	330	350

平成テクノ線(温泉発系統)改定運賃

平成テクノ線(温泉発系統)改定運賃

																	平成町車庫							
																	湖南中学校前							
																	商業高校前							
																	浜乃木七丁目							
																	浜乃木六丁目							
																	八曾利 やそり橋 新縄手橋・松江記念病院入口							
																	西の原住宅前							
																	上乃木							
																	松江医療センター前							
																	床几山入口							
																	相生町 相生町入口							
																	作橋							
																	朝日町 松江駅 寺町							
																	大橋南詰							
																	大橋北詰 南殿町							
																	県民会館前 国宝松江城県庁前							
																	県庁南入口 内中原小学校前							
																	宮ノ丁 堂形入口							
																	松江しんじ湖温泉駅							

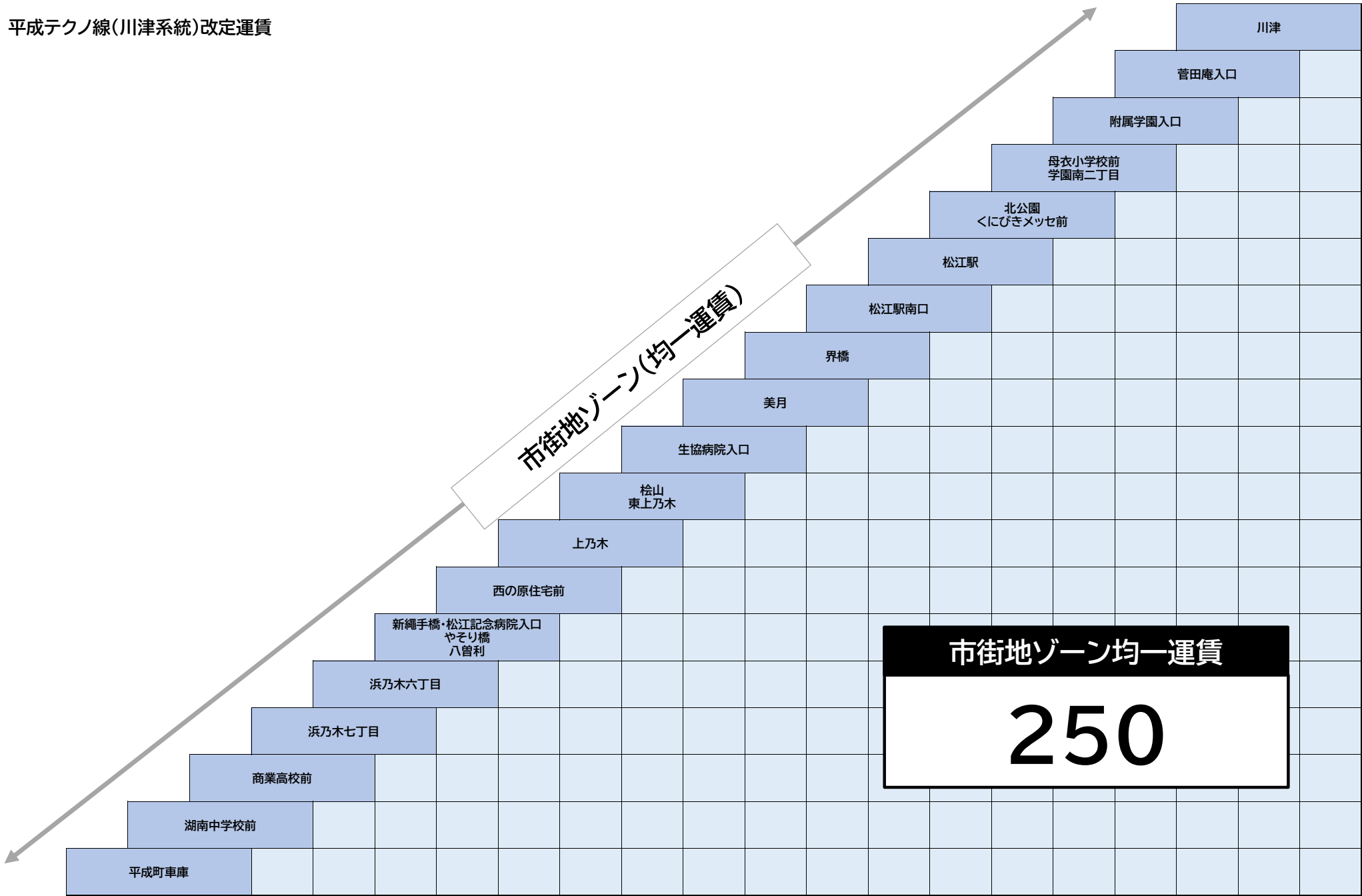
市街地ゾーン(均一運賃)

市街地ゾーン均一運賃
250

平成テクノ線(川津系統)現行運賃

																		川津	
																		菅田庵入口	160
																		附属学園入口	160
																		母衣小学校前 学園南二丁目	160
																		北公園 くにびきメッセ前	160
																		松江駅	160
																		松江駅南口	160
																		界橋	160
																		美月	160
																		生協病院入口	160
																		松山 東上乃木	190
																		上乃木	160
																		西の原住宅前	160
																		新縄手橋・松江記念病院入口 やそり橋 八曾利	160
																		浜乃木六丁目	160
																		浜乃木七丁目	160
																		商業高校前	160
																		湖南中学校前	160
																		平成町車庫	160

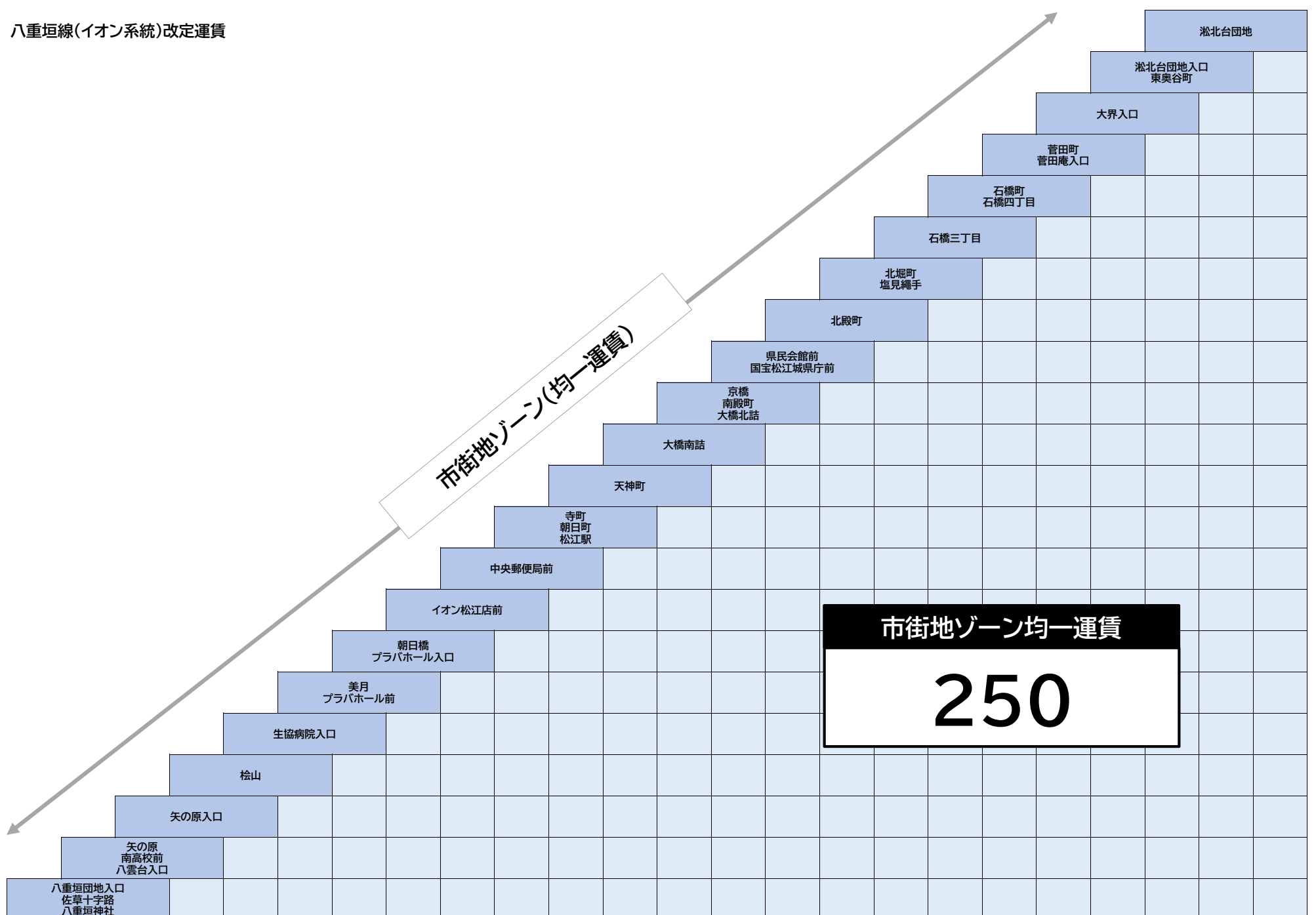
平成テクノ線(川津系統)改定運賃



八重垣線(イオン系統)現行運賃

																	湊北台団地																						
																	湊北台団地入口 東奥谷町			160																			
																	大界入口		160	160																			
																	菅田町 菅田庵入口		160	設定 なし	設定 なし																		
																	石橋町 石橋四丁目		設定 なし	設定 なし	設定 なし	設定 なし																	
																	石橋三丁目		160	設定 なし	設定 なし	設定 なし	設定 なし																
																	北堀町 塩見縄手		160	160	設定 なし	設定 なし	設定 なし	設定 なし															
																	北殿町		160	160	160	設定 なし	設定 なし	設定 なし	設定 なし														
																	県民会館前 国宝松江城県庁前		160	160	160	160	190	190	190	190													
																	京橋 南殿町 大橋北詰		160	170	170	180	180	210	210	210	210												
																	大橋南詰		160	160	170	170	180	180	210	210	210	210											
																	天神町		160	170	170	200	200	210	210	210	220	220											
																	寺町 朝日町 松江駅		160	160	170	170	200	200	210	210	210	220	220										
																	中央郵便局前		160	160	160	180	180	設定 なし	設定 なし	設定 なし	設定 なし	240	240	240	240								
																	イオン松江店前		160	170	180	180	200	200	設定 なし	設定 なし	設定 なし	設定 なし	240	240	270	270							
																	朝日橋 プラバホール入口		160	160	170	180	180	200	200	設定 なし	設定 なし	設定 なし	設定 なし	240	240	270	270						
																	美月 プラバホール前		160	170	170	170	180	180	200	200	設定 なし	設定 なし	設定 なし	設定 なし	250	250	300	300					
																	生協病院入口		160	160	170	170	170	180	180	200	200	設定 なし	設定 なし	設定 なし	設定 なし	250	250	300	300				
																	桧山		190	190	190	190	190	210	210	210	230	230	設定 なし	設定 なし	設定 なし	設定 なし	270	270	330	330			
																	矢の原入口		160	190	190	190	200	200	210	230	230	230	230	設定 なし	設定 なし	設定 なし	設定 なし	340	340	350	350		
																	矢の原 南高校前 八重垣神社		160	160	190	190	190	200	200	210	230	230	230	230	設定 なし	設定 なし	設定 なし	設定 なし	340	340	350	350	
																	八重垣団地入口 佐草十字路 八重垣神社		160	170	170	220	220	220	230	230	250	250	250	250	250	設定 なし	設定 なし	設定 なし	設定 なし	360	360	370	370

八重垣線(イオン系統)改定運賃



八重垣線(駅南口系統)現行運賃

八重垣線(駅南口系統)現行運賃																	浜北台団地																					
																	浜北台団地入口 東奥谷町		160																			
																	大界入口		160	160																		
																	菅田町 菅田庵入口		160	設定 なし	設定 なし																	
																	石橋町 石橋四丁目		設定 なし	設定 なし	設定 なし	設定 なし																
																	石橋三丁目		160	設定 なし	設定 なし	設定 なし	設定 なし															
																	北堀町 塩見縄手		160	160	設定 なし	設定 なし	設定 なし	設定 なし														
																	北殿町		160	160	160	設定 なし	設定 なし	設定 なし	設定 なし													
																	県民会館前 国宝松江城県庁前		160	160	160	160	190	190	190	190												
																	京橋 南殿町 大橋北詰		160	170	170	180	180	210	210	210	210											
																	大橋南詰		160	160	170	170	180	180	210	210	210	210										
																	天神町		160	170	170	200	200	210	210	210	210	220	220									
																	寺町 朝日町 松江駅		160	160	170	170	200	200	210	210	210	210	220	220								
																	松江駅南口		160	170	170	170	170	設定 なし	設定 なし	設定 なし	設定 なし	230	230	280	280							
																	界橋		160	160	170	170	170	170	設定 なし	設定 なし	設定 なし	設定 なし	230	230	280	280						
																	美月		160	170	170	180	180	200	200	設定 なし	設定 なし	設定 なし	設定 なし	250	250	300	300					
																	生協病院入口		160	160	170	170	180	180	200	200	設定 なし	設定 なし	設定 なし	設定 なし	250	250	300	300				
																	桧山		190	190	190	210	210	210	210	230	230	設定 なし	設定 なし	設定 なし	設定 なし	270	270	330	330			
																	矢の原入口		160	190	190	190	210	210	230	230	230	230	設定 なし	設定 なし	設定 なし	設定 なし	340	340	350	350		
																	矢の原 南高校前 八重垣神社		160	160	190	190	190	210	210	230	230	230	230	設定 なし	設定 なし	設定 なし	設定 なし	340	340	350	350	
																	八重垣団地入口 佐草十字路 八重垣神社		160	170	170	220	230	230	250	250	250	250	250	250	設定 なし	設定 なし	設定 なし	設定 なし	360	360	370	370

八重垣線(駅南口系統)改定運賃

八重垣線(駅南口系統)改定運賃

市街地ゾーン(均一運賃)

市街地ゾーン均一運賃

250

八重垣団地入口
佐草十字路
八重垣神社

矢の原
南高校前
八雲台入口

桧山

生協病院入口

美月

界橋

松江駅南口

寺町
朝日町
松江駅

天神町

大橋南詰

京橋
南殿町
大橋北詰

県民会館前
国宝松江城県庁前

北殿町

北堀町
塩見縄手

石橋三丁目

石橋町
石橋四丁目

菅田町
菅田庵入口

大界入口

浜北台団地入口
東奥谷町

浜北台団地

八重垣線(市立病院系統)現行運賃

										松江駅									
										松江駅南口			160						
										界橋		160	160						
										美月		160	170	170					
										生協病院入口		160	160	170	170				
										桧山		190	190	190	210	210			
										矢の原入口		160	190	190	190	210	210		
										矢の原 南高校前 八雲台入口		160	160	190	190	190	210	210	
										八重垣団地入口 佐草十字路 八重垣神社		160	170	170	220	230	230	250	250
										大庭橋		設定 なし	設定 なし	設定 なし	設定 なし	設定 なし	設定 なし	設定 なし	設定 なし
										公園墓地入口		設定 なし	設定 なし	設定 なし	設定 なし	設定 なし	設定 なし	設定 なし	設定 なし
										サンライフ松江前		設定 なし	設定 なし	設定 なし	設定 なし	設定 なし	設定 なし	設定 なし	設定 なし
										市立病院		設定 なし	設定 なし	設定 なし	設定 なし	設定 なし	設定 なし	設定 なし	設定 なし

八重垣線(市立病院系統)改定運賃

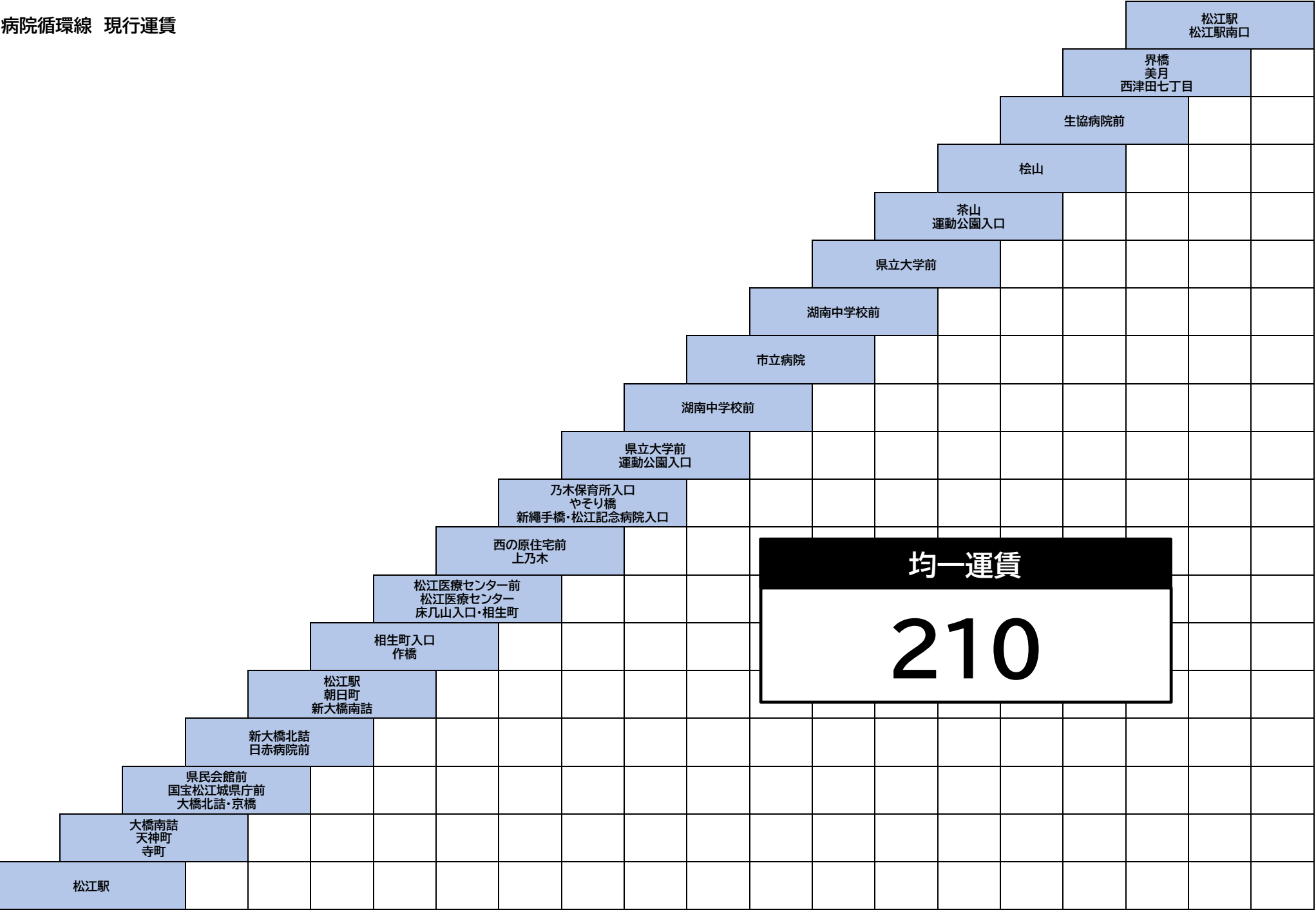
										松江駅			
										松江駅南口			
										界橋			
										美月			
										生協病院入口			
										桧山			
										矢の原入口			
										矢の原 南高校前 八雲台入口			
										八重垣団地入口 佐草十字路 八重垣神社			
										大庭橋			
										公園墓地入口			
										サンライフ松江前			
										市立病院			

市街地ゾーン(均一運賃)

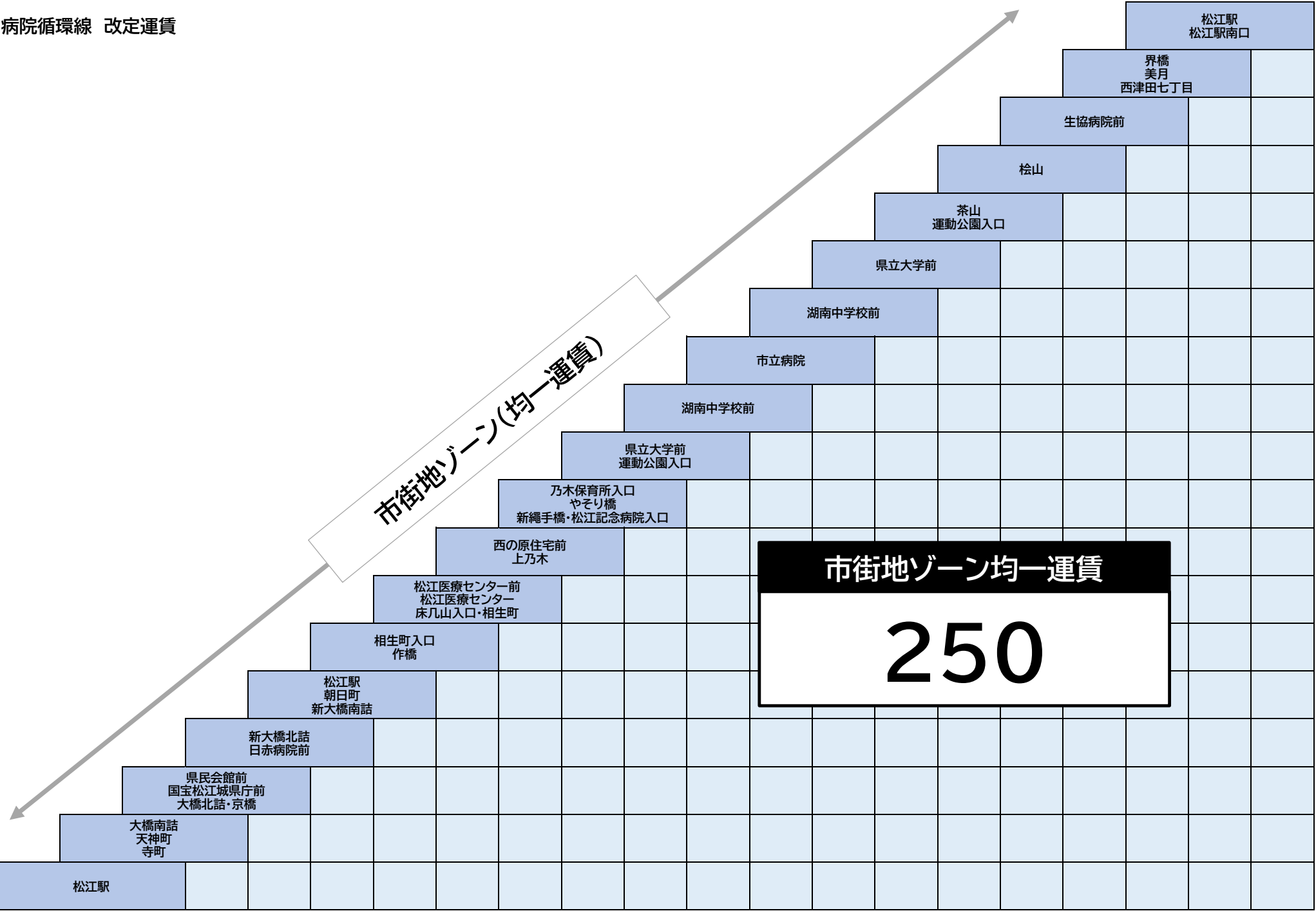
市街地ゾーン均一運賃

250

病院循環線 現行運賃



病院循環線 改定運賃



朝日ヶ丘線 現行運賃

朝日ヶ丘線 現行運賃																							授産センター																								
																					古曽志公園入口		160																								
																					朝日ヶ丘南 朝日ヶ丘西 朝日ヶ丘北		160	160																							
																					古曽志上組		160	160	160																						
																					古曽志奥組		160	160	170	170																					
																					古江小学校入口		160	160	160	170	170																				
																					古江寺津入口		160	160	160	170	190	190																			
																					イングリッシュガーデン前 盲学校入口		160	160	160	160	190	190	190																		
																					平松満願寺前		160	160	160	180	180	190	210	210																	
																					佐陀大橋		160	160	160	180	200	200	210	230	230																
																					浜佐田瀬公民館前 円光寺前		160	160	170	190	210	240	240	270	270	270															
																					妙見下南平台入口		160	160	160	170	190	210	240	240	270	270	270														
																					国屋長池		160	160	160	170	200	220	250	270	270	310	310	310													
																					二つ池		160	160	160	160	170	200	220	250	270	270	310	310	310												
																					天倫寺前		160	160	160	170	170	200	230	250	270	300	300	330	330	330											
																					城西公民館前		160	160	160	160	170	170	200	230	250	270	300	300	330	330	330										
																					堂形		160	160	160	160	160	190	190	210	240	260	290	310	310	340	340	340									
																					松江しんじ湖温泉駅		160	160	160	160	160	160	190	190	210	240	260	290	310	310	340	340	340								
																					堂形入口 宮ノ丁 交番橋		160	160	160	160	160	170	170	210	210	240	270	280	310	330	330	370	380	380							
																					内中原小学校前		160	160	160	160	160	160	170	170	210	210	240	270	280	310	330	330	370	380	380						
																					県庁南入口		160	160	160	160	160	160	170	170	200	200	240	240	270	290	310	330	360	360	390	420	420				
																					県民会館前 国宝松江城県庁前		160	160	160	160	160	160	170	170	200	200	240	240	270	290	310	330	360	360	390	420	420				
																					京橋南殿町 大橋北詰		160	170	170	180	180	180	180	190	190	230	230	270	270	290	320	330	360	380	380	420	440	440			
																					大橋南詰		160	160	170	170	180	180	180	180	190	190	230	230	270	270	290	320	330	360	380	380	420	440	440		
																					天神町		160	170	170	200	200	210	210	210	210	230	230	260	260	300	300	320	350	370	390	410	410	450	470	470	
																					寺町朝日町 松江駅		160	160	170	170	200	200	210	210	210	210	230	230	260	260	300	300	320	350	370	390	410	410	450	470	470

朝日ヶ丘線 改定運賃

[illegible]

法吉ループ 現行運賃

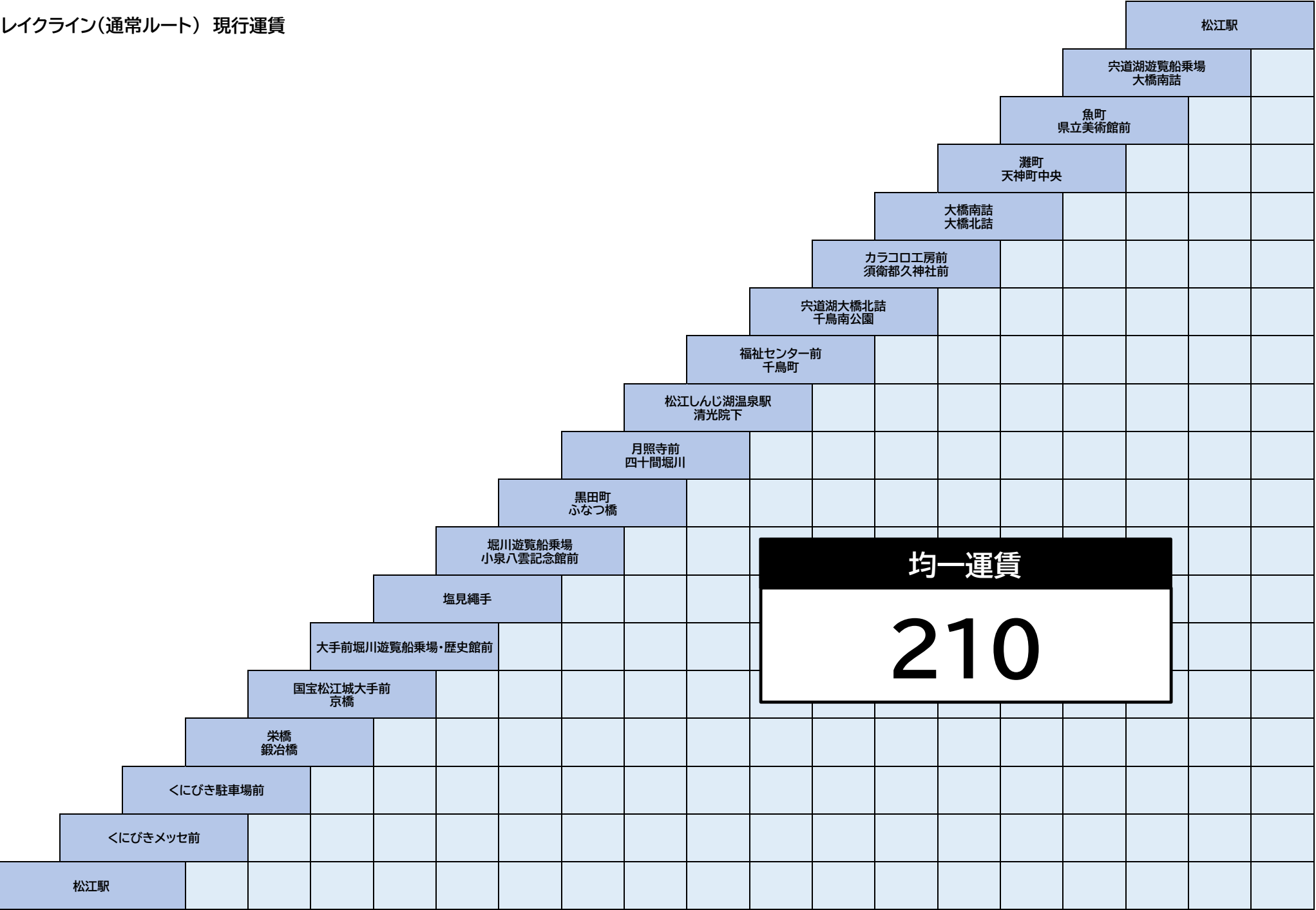
																	松江駅 朝日町 新大橋南詰・新大橋北詰		
															日赤病院前			210	
													県民会館前			210	210		
											北殿町 塩見縄手 北堀町			210	210	210			
									小泉八雲記念館前			210	210	210	210				
							西原 春日南			210	210	210	210	210					
						黒田町安台原			250	250	250	250	250	250					
					社日公園前・比津が丘入口 比津が丘郵便局前 比津が丘三丁目			180	250	250	250	250	250	250					
				法吉団地南・法吉団地 法吉団地東 すまいる苑前			180	180	250	250	250	250	250	250					
			うぐいす台 法吉公会堂前 法吉			180	180	180	250	250	250	250	250	250					
		第二県営住宅前 第二湊北台団地入口			180	180	180	180	250	250	250	250	250	250					
	東湊北台				180	180	180	180	180	250	250	250	250	250	250				
	大界				180	180	180	180	180	180	250	250	250	250	250				
	大界中央				180	180	180	180	180	180	180	250	250	250	250				
	大界入口・菅田町 菅田庵入口 石橋町・北田町				250	250	250	250	250	250	250	250	210	210	210	210			
	南田町・裁判所前 県民会館前 国宝松江城県庁前				210	250	250	250	250	250	250	250	210	210	210	210			
	京橋 大橋北詰				210	210	250	250	250	250	250	250	250	210	210	210	210		
	大橋南詰 天神町				210	210	210	250	250	250	250	250	250	250	210	210	210	210	
	寺町 朝日町 松江駅				210	210	210	210	250	250	250	250	250	250	210	210	210	210	

法吉ループ 改定運賃


法吉グループ 改定運賃

--	--	--	--	--	--	--	--	--	--	--	--	--	--	--	--	--	--	--	--	--	--	--	--	--	--	--	--	--	--	--	--	--	--	--	--	--	--	--	--	--	--	--	--	--	--	--	--	--	--	--	--	--	--	--	--	--	--	--	--	--	--	--	--	--	--	--	--	--	--	--	--	--	--	--	--	--	--	--	--	--	--	--	--	--	--	--	--	--	--	--	--	--	--	--	--	--	--	--	--	--	--	--	--	--	--	--	--	--	--	--	--	--	--	--	--	--	--	--	--	--	--	--	--	--	--	--	--	--	--	--	--	--	--	--	--	--	--	--	--	--	--	--	--	--	--	--	--	--	--	--	--	--	--	--	--	--	--	--	--	--	--	--	--	--	--	--	--	--	--	--	--	--	--	--	--	--	--	--	--	--	--	--	--	--	--	--	--	--	--	--	--	--	--	--	--	--	--	--	--	--	--	--	--	--	--	--	--	--	--	--	--	--	--	--	--	--	--	--	--	--	--	--	--	--	--	--	--	--	--	--	--	--	--	--	--	--	--	--	--	--	--	--	--	--	--	--	--	--	--	--	--	--	--	--	--	--	--	--	--	--	--	--	--	--	--	--	--	--	--	--	--	--	--	--	--	--	--	--	--	--	--	--	--	--	--	--	--	--	--	--	--	--	--	--	--	--	--	--	--	--	--	--	--	--	--	--	--	--	--	--	--	--	--	--	--	--	--	--	--	--	--	--	--	--	--	--	--	--	--	--	--	--	--	--	--	--	--	--	--	--	--	--	--	--	--	--	--	--	--	--	--	--	--	--	--	--	--	--	--	--	--	--	--	--	--	--	--	--	--	--	--	--	--	--	--	--	--	--	--	--	--	--	--	--	--	--	--	--	--	--	--	--	--	--	--	--	--	--	--	--	--	--	--	--	--	--	--	--	--	--	--	--	--	--	--	--	--	--	--	--	--	--	--	--	--	--	--	--	--	--	--	--	--	--	--	--	--	--	--	--	--	--	--	--	--	--	--	--	--	--	--	--	--	--	--	--	--	--	--	--	--	--	--	--	--	--	--	--	--	--	--	--	--	--	--	--	--	--	--	--	--	--	--	--	--	--	--	--	--	--	--	--	--	--	--	--	--	--	--	--	--	--	--	--	--	--	--	--	--	--	--	--	--	--	--	--	--	--	--	--	--	--	--	--	--	--	--	--	--	--	--	--	--	--	--	--	--	--	--	--	--	--	--	--	--	--	--	--	--	--	--	--	--	--	--	--	--	--	--	--	--	--	--	--	--	--	--	--	--	--	--	--	--	--	--	--	--	--	--	--	--	--	--	--	--	--	--	--	--	--	--	--	--	--	--	--	--	--	--	--	--	--	--	--	--	--	--	--	--	--	--	--	--	--	--	--	--	--	--	--	--	--	--	--	--	--	--	--	--	--	--	--	--	--	--	--	--	--	--	--	--	--	--	--	--	--	--	--	--	--	--	--	--	--	--	--	--	--	--	--	--	--	--	--	--	--	--	--	--	--	--	--	--	--	--	--	--	--	--	--	--	--	--	--	--	--	--	--	--	--	--	--	--	--	--	--	--	--	--	--	--	--	--	--	--	--	--	--	--	--	--	--	--	--	--	--	--	--	--	--	--	--	--	--	--	--	--	--	--	--	--	--	--	--	--	--	--	--	--	--	--	--	--	--	--	--	--	--	--	--	--	--	--	--	--	--	--	--	--	--	--	--	--	--	--	--	--	--	--	--	--	--	--	--	--	--	--	--	--	--	--	--	--	--	--	--	--	--	--	--	--	--	--	--	--	--	--	--	--	--	--	--	--	--	--	--	--	--	--	--	--	--	--	--	--	--	--	--	--	--	--	--	--	--	--	--	--	--	--	--	--	--	--	--	--	--	--	--	--	--	--	--	--	--	--	--	--	--	--	--	--	--	--	--	--	--	--	--	--	--	--	--	--	--	--	--	--	--	--	--	--	--	--	--	--	--	--	--	--	--	--	--	--	--	--	--	--	--	--	--	--	--	--	--	--	--	--	--	--	--	--	--	--	--	--	--	--	--	--	--	--	--	--	--	--	--	--	--	--	--	--	--	--	--	--	--	--	--	--	--	--	--	--	--	--	--	--	--	--	--	--	--	--	--	--	--	--	--	--	--	--	--	--	--	--	--	--	--	--	--	--	--	--	--	--	--	--	--	--	--	--	--	--	--	--	--	--	--	--	--	--	--	--	--	--	--	--	--	--	--	--	--	--	--	--	--	--	--	--	--	--	--	--	--	--	--	--	--	--	--	--	--	--	--	--	--	--	--	--	--	--	--	--	--	--	--	--	--	--	--	--	--	--	--	--	--	--	--	--	--	--	--	--	--	--	--	--	--	--	--	--	--	--	--	--	--	--	--	--	--	--	--	--	--	--	--	--	--	--	--	--	--	--	--	--	--	--	--	--	--	--	--	--	--	--	--	--	--	--	--	--	--	--	--	--	--	--	--	--	--	--	--	--	--	--	--	--	--	--	--	--	--	--	--	--	--	--	--	--	--	--	--	--	--	--	--	--	--	--	--	--	--	--	--	--	--	--	--	--	--	--	--	--	--	--	--	--	--	--	--	--	--	--	--	--	--	--	--	--	--	--	--	--	--	--	--	--	--	--	--	--	--	--	--	--	--	--	--	--	--	--	--	--	--	--	--	--	--	--	--	--	--	--	--	--	--	--	--	--	--	--	--	--	--	--	--	--	--	--	--	--	--	--	--	--	--	--	--	--	--	--	--	--	--	--	--	--	--	--	--	--	--	--	--	--	--	--	--	--	--	--	--	--	--	--	--	--	--	--	--	--	--	--	--	--	--	--	--	--	--	--	--	--	--	--	--	--	--	--	--	--	--	--	--	--	--	--	--	--	--	--	--	--	--	--	--	--	--	--	--	--	--	--	--	--	--	--	--	--	--	--	--	--	--	--	--	--	--	--	--	--	--	--	--	--	--	--	--	--	--	--	--	--	--	--	--	--	--	--	--	--	--	--	--	--	--	--	--	--	--	--	--	--	--	--	--	--	--	--	--	--	--	--	--	--	--	--	--	--	--	--	--	--	--	--	--	--	--	--	--	--	--	--	--	--	--	--	--	--	--	--	--	--	--	--	--	--	--	--	--	--	--	--	--	--	--	--	--	--	--

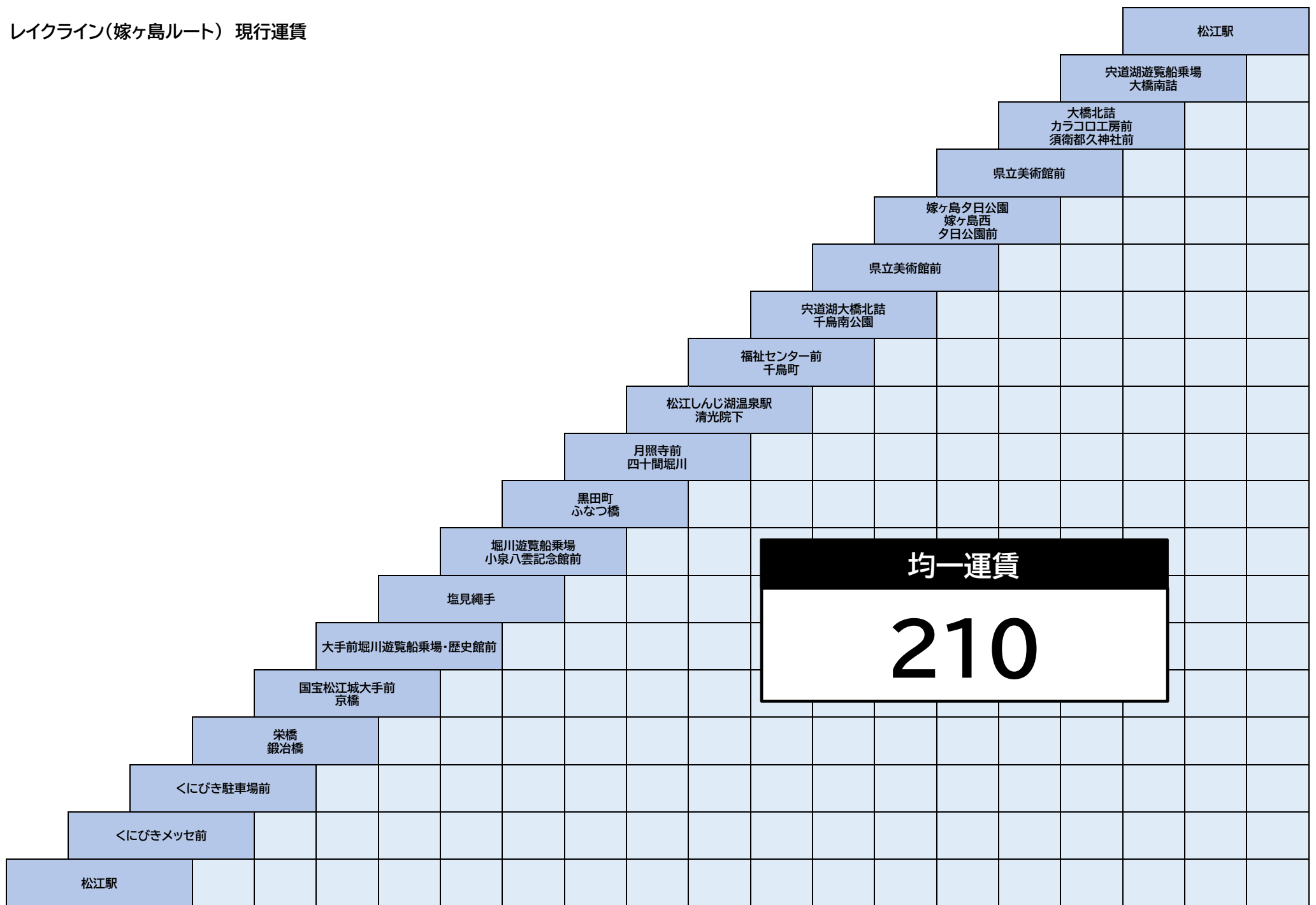
レイクライン(通常ルート) 現行運賃




レイクライン(通常ルート) 改定運賃



レイクライン(嫁ヶ島ルート) 現行運賃



レイクライン(嫁ヶ島ルート) 改定運賃



定期旅客運賃（通勤）

適用期間 割引率 基準運賃額	1ヶ月	3ヶ月	6ヶ月	1ヶ月	3ヶ月	6ヶ月	適用期間 割引率 基準運賃額	1ヶ月	3ヶ月	6ヶ月	1ヶ月	3ヶ月	6ヶ月
	旧			新				旧			新		
	3割引	1ヶ月の3倍の5分引	1ヶ月の6倍の1割引	3割引	1ヶ月の3倍の5分引	1ヶ月の6倍の1割引		3割引	1ヶ月の3倍の5分引	1ヶ月の6倍の1割引	3割引	1ヶ月の3倍の5分引	1ヶ月の6倍の1割引
160	6,720	19,150	36,290	設定なし			540	21,120	60,190	114,050	21,120	60,190	114,050
170	7,140	20,350	38,560				550	21,420	61,050	115,670	21,420	61,050	115,670
180	7,560	21,550	40,820				560	21,720	61,900	117,290	21,720	61,900	117,290
190	7,980	22,740	43,090				570	22,020	62,760	118,910	22,020	62,760	118,910
200	8,400	23,940	45,360				580	22,320	63,610	120,530	22,320	63,610	120,530
210	8,820	25,140	47,630				590	22,620	64,470	122,150	22,620	64,470	122,150
220	9,240	26,330	49,900				600	22,920	65,320	123,770	22,920	65,320	123,770
230	9,660	27,530	52,160				610	23,220	66,180	125,390	23,220	66,180	125,390
240	10,080	28,730	54,430				620	23,520	67,030	127,010	23,520	67,030	127,010
250	10,500	29,930	56,700	10,500	29,930	56,700	630	23,820	67,890	128,630	23,820	67,890	128,630
260	10,920	31,120	58,970	10,920	31,120	58,970	640	24,120	68,740	130,250	24,120	68,740	130,250
270	11,340	32,320	61,240	11,340	32,320	61,240	650	24,420	69,600	131,870	24,420	69,600	131,870
280	11,760	33,520	63,500	11,760	33,520	63,500	660	24,720	70,450	133,490	24,720	70,450	133,490
290	12,180	34,710	65,770	12,180	34,710	65,770	670	25,020	71,310	135,110	25,020	71,310	135,110
300	12,600	35,910	68,040	12,600	35,910	68,040	680	25,320	72,160	136,730	25,320	72,160	136,730
310	13,020	37,110	70,310	13,020	37,110	70,310	690	25,620	73,020	138,350	25,620	73,020	138,350
320	13,440	38,300	72,580	13,440	38,300	72,580	700	25,920	73,870	139,970	25,920	73,870	139,970
330	13,860	39,500	74,840	13,860	39,500	74,840	710	26,220	74,730	141,590	26,220	74,730	141,590
340	14,280	40,700	77,110	14,280	40,700	77,110	720	26,520	75,580	143,210	26,520	75,580	143,210
350	14,700	41,900	79,380	14,700	41,900	79,380	730	26,820	76,440	144,830	26,820	76,440	144,830
360	15,120	43,090	81,650	15,120	43,090	81,650	740	27,120	77,290	146,450	27,120	77,290	146,450
370	15,540	44,290	83,920	15,540	44,290	83,920	750	27,420	78,150	148,070	27,420	78,150	148,070
380	15,960	45,490	86,180	15,960	45,490	86,180	760	27,720	79,000	149,690	27,720	79,000	149,690
390	16,380	46,680	88,450	16,380	46,680	88,450	770	28,020	79,860	151,310	28,020	79,860	151,310
400	16,800	47,880	90,720	16,800	47,880	90,720	780	28,320	80,710	152,930	28,320	80,710	152,930
410	17,220	49,080	92,990	17,220	49,080	92,990	790	28,620	81,570	154,550	28,620	81,570	154,550
420	17,520	49,930	94,610	17,520	49,930	94,610	800	28,920	82,420	156,170	28,920	82,420	156,170
430	17,820	50,790	96,230	17,820	50,790	96,230	810	29,220	83,280	157,790	29,220	83,280	157,790
440	18,120	51,640	97,850	18,120	51,640	97,850	820	29,520	84,130	159,410	29,520	84,130	159,410
450	18,420	52,500	99,470	18,420	52,500	99,470	830	29,820	84,990	161,030	29,820	84,990	161,030
460	18,720	53,350	101,090	18,720	53,350	101,090	840	30,120	85,840	162,650	30,120	85,840	162,650
470	19,020	54,210	102,710	19,020	54,210	102,710	850	30,420	86,700	164,270	30,420	86,700	164,270
480	19,320	55,060	104,330	19,320	55,060	104,330	860	30,720	87,550	165,890	30,720	87,550	165,890
490	19,620	55,920	105,950	19,620	55,920	105,950	870	31,020	88,410	167,510	31,020	88,410	167,510
500	19,920	56,770	107,570	19,920	56,770	107,570	880	31,320	89,260	169,130	31,320	89,260	169,130
510	20,220	57,630	109,190	20,220	57,630	109,190	890	31,620	90,120	170,750	設定なし		
520	20,520	58,480	110,810	20,520	58,480	110,810	900	31,920	90,970	172,370			
530	20,820	59,340	112,430	20,820	59,340	112,430	910	32,220	91,830	173,990			

◎定期旅客運賃（通勤）

●基準運賃額250円以上410円以下の通勤定期旅客運賃については、下記の算式により算出する。

1ヶ月定期旅客運賃

基準運賃額×60×（1-0.3）を四捨五入した額

3ヶ月定期旅客運賃

1ヶ月×3×0.95を四捨五入した額

6ヶ月定期旅客運賃

1ヶ月×6×0.9を四捨五入した額

●基準運賃額420円以上の通勤定期旅客運賃については、下記の算式により算出する。

1ヶ月定期旅客運賃

410円×60×（1-0.3）+（基準運賃額-410円）×60×（1-0.5）を四捨五入した額

3ヶ月定期旅客運賃

1ヶ月×3×0.95を四捨五入した額

6ヶ月定期旅客運賃

1ヶ月×6×0.9を四捨五入した額

定期旅客運賃（通学）

適用期間 割引率 基準運賃額	1ヶ月	3ヶ月	6ヶ月	1ヶ月	3ヶ月	6ヶ月	適用期間 割引率 基準運賃額	1ヶ月	3ヶ月	6ヶ月	1ヶ月	3ヶ月	6ヶ月
	旧			新				旧			新		
	4割引	1ヶ月の3倍の5分引	1ヶ月の6倍の1割引	4割引	1ヶ月の3倍の5分引	1ヶ月の6倍の1割引		4割引	1ヶ月の3倍の5分引	1ヶ月の6倍の1割引	4割引	1ヶ月の3倍の5分引	1ヶ月の6倍の1割引
160	5,760	16,420	31,100	設定なし			540	19,440	55,400	104,980	19,440	55,400	104,980
170	6,120	17,440	33,050				550	19,800	56,430	106,920	19,800	56,430	106,920
180	6,480	18,470	34,990				560	19,920	56,770	107,570	19,920	56,770	107,570
190	6,840	19,490	36,940				570	20,040	57,110	108,220	20,040	57,110	108,220
200	7,200	20,520	38,880				580	20,160	57,460	108,860	20,160	57,460	108,860
210	7,560	21,550	40,820				590	20,280	57,800	109,510	20,280	57,800	109,510
220	7,920	22,570	42,770				600	20,400	58,140	110,160	20,400	58,140	110,160
230	8,280	23,600	44,710				610	20,520	58,480	110,810	20,520	58,480	110,810
240	8,640	24,620	46,660				620	20,640	58,820	111,460	20,640	58,820	111,460
250	9,000	25,650	48,600	9,000	25,650	48,600	630	20,760	59,170	112,100	20,760	59,170	112,100
260	9,360	26,680	50,540	9,360	26,680	50,540	640	20,880	59,510	112,750	20,880	59,510	112,750
270	9,720	27,700	52,490	9,720	27,700	52,490	650	21,000	59,850	113,400	21,000	59,850	113,400
280	10,080	28,730	54,430	10,080	28,730	54,430	660	21,120	60,190	114,050	21,120	60,190	114,050
290	10,440	29,750	56,380	10,440	29,750	56,380	670	21,240	60,530	114,700	21,240	60,530	114,700
300	10,800	30,780	58,320	10,800	30,780	58,320	680	21,360	60,880	115,340	21,360	60,880	115,340
310	11,160	31,810	60,260	11,160	31,810	60,260	690	21,480	61,220	115,990	21,480	61,220	115,990
320	11,520	32,830	62,210	11,520	32,830	62,210	700	21,600	61,560	116,640	21,600	61,560	116,640
330	11,880	33,860	64,150	11,880	33,860	64,150	710	21,720	61,900	117,290	21,720	61,900	117,290
340	12,240	34,880	66,100	12,240	34,880	66,100	720	21,840	62,240	117,940	21,840	62,240	117,940
350	12,600	35,910	68,040	12,600	35,910	68,040	730	21,960	62,590	118,580	21,960	62,590	118,580
360	12,960	36,940	69,980	12,960	36,940	69,980	740	22,080	62,930	119,230	22,080	62,930	119,230
370	13,320	37,960	71,930	13,320	37,960	71,930	750	22,200	63,270	119,880	22,200	63,270	119,880
380	13,680	38,990	73,870	13,680	38,990	73,870	760	22,320	63,610	120,530	22,320	63,610	120,530
390	14,040	40,010	75,820	14,040	40,010	75,820	770	22,440	63,950	121,180	22,440	63,950	121,180
400	14,400	41,040	77,760	14,400	41,040	77,760	780	22,560	64,300	121,820	22,560	64,300	121,820
410	14,760	42,070	79,700	14,760	42,070	79,700	790	22,680	64,640	122,470	22,680	64,640	122,470
420	15,120	43,090	81,650	15,120	43,090	81,650	800	22,800	64,980	123,120	22,800	64,980	123,120
430	15,480	44,120	83,590	15,480	44,120	83,590	810	22,920	65,320	123,770	22,920	65,320	123,770
440	15,840	45,140	85,540	15,840	45,140	85,540	820	23,040	65,660	124,420	23,040	65,660	124,420
450	16,200	46,170	87,480	16,200	46,170	87,480	830	23,160	66,010	125,060	23,160	66,010	125,060
460	16,560	47,200	89,420	16,560	47,200	89,420	840	23,280	66,350	125,710	23,280	66,350	125,710
470	16,920	48,220	91,370	16,920	48,220	91,370	850	23,400	66,690	126,360	23,400	66,690	126,360
480	17,280	49,250	93,310	17,280	49,250	93,310	860	23,520	67,030	127,010	23,520	67,030	127,010
490	17,640	50,270	95,260	17,640	50,270	95,260	870	23,640	67,370	127,660	23,640	67,370	127,660
500	18,000	51,300	97,200	18,000	51,300	97,200	880	23,760	67,720	128,300	23,760	67,720	128,300
510	18,360	52,330	99,140	18,360	52,330	99,140	890	23,880	68,060	128,950	設定なし		
520	18,720	53,350	101,090	18,720	53,350	101,090	900	24,000	68,400	129,600			
530	19,080	54,380	103,030	19,080	54,380	103,030	910	24,120	68,740	130,250			

◎定期旅客運賃（通学）

●基準運賃額250円以上550円以下の通学定期旅客運賃については、下記の算式により算出する。

1ヶ月定期旅客運賃

基準運賃額×60×（1-0.4）を四捨五入した額

3ヶ月定期旅客運賃

1ヶ月×3×0.95を四捨五入した額

6ヶ月定期旅客運賃

●基準運賃額560円以上の通勤定期旅客運賃については、下記の算式により算出する。

1ヶ月定期旅客運賃

560円×60×（1-0.4）+（基準運賃額-550円）×60×（1-0.8）を四捨五入した額

3ヶ月定期旅客運賃

1ヶ月×3×0.95を四捨五入した額

6ヶ月定期旅客運賃

学期（通学）定期旅客運賃

2ヶ月と端数

※550円以下⇒{基本運賃額×120回+(基本運賃額×端数の日数×2倍)}×(1-0.6) の算式により算出。

旧

※560円以上⇒[{550円×120回+(550円×端数の日数×2倍)}×(1-0.6)]+[{(基本運賃額-550円)×120回+(基本運賃額-550円)×端数日数×2倍}×(1-0.8)] の算式により算出。

日数 回数	0日 120	1日 122	2日 124	3日 126	4日 128	5日 130	6日 132	7日 134	8日 136	9日 138	10日 140	11日 142	12日 144	13日 146	14日 148	15日 150	16日 152	17日 154	18日 156	19日 158	20日 160	21日 162	22日 164	23日 166	24日 168	25日 170
金額																										
160	11,520	11,710	11,900	12,100	12,290	12,480	12,670	12,860	13,060	13,250	13,440	13,630	13,820	14,020	14,210	14,400	14,590	14,780	14,980	15,170	15,360	15,550	15,740	15,940	16,130	16,320
170	12,240	12,440	12,650	12,850	13,060	13,260	13,460	13,670	13,870	14,080	14,280	14,480	14,690	14,890	15,100	15,300	15,500	15,710	15,910	16,120	16,320	16,520	16,730	16,930	17,140	17,340
180	12,960	13,180	13,390	13,610	13,820	14,040	14,260	14,470	14,690	14,900	15,120	15,340	15,550	15,770	15,980	16,200	16,420	16,630	16,850	17,060	17,280	17,500	17,710	17,930	18,140	18,360
190	13,680	13,910	14,140	14,360	14,590	14,820	15,050	15,280	15,500	15,730	15,960	16,190	16,420	16,640	16,870	17,100	17,330	17,560	17,780	18,010	18,240	18,470	18,700	18,920	19,150	19,380
200	14,400	14,640	14,880	15,120	15,360	15,600	15,840	16,080	16,320	16,560	16,800	17,040	17,280	17,520	17,760	18,000	18,240	18,480	18,720	18,960	19,200	19,440	19,680	19,920	20,160	20,400
210	15,120	15,370	15,620	15,880	16,130	16,380	16,630	16,880	17,140	17,390	17,640	17,890	18,140	18,400	18,650	18,900	19,150	19,400	19,660	19,910	20,160	20,410	20,660	20,920	21,170	21,420
220	15,840	16,100	16,370	16,630	16,900	17,160	17,420	17,690	17,950	18,220	18,480	18,740	19,010	19,270	19,540	19,800	20,060	20,330	20,590	20,860	21,120	21,380	21,650	21,910	22,180	22,440
230	16,560	16,840	17,110	17,390	17,660	17,940	18,220	18,490	18,770	19,040	19,320	19,600	19,870	20,150	20,420	20,700	20,980	21,250	21,530	21,800	22,080	22,360	22,630	22,910	23,180	23,460
240	17,280	17,570	17,860	18,140	18,430	18,720	19,010	19,300	19,580	19,870	20,160	20,450	20,740	21,020	21,310	21,600	21,890	22,180	22,460	22,750	23,040	23,330	23,620	23,900	24,190	24,480
250	18,000	18,300	18,600	18,900	19,200	19,500	19,800	20,100	20,400	20,700	21,000	21,300	21,600	21,900	22,200	22,500	22,800	23,100	23,400	23,700	24,000	24,300	24,600	24,900	25,200	25,500
260	18,720	19,030	19,340	19,660	19,970	20,280	20,590	20,900	21,220	21,530	21,840	22,150	22,460	22,780	23,090	23,400	23,710	24,020	24,340	24,650	24,960	25,270	25,580	25,900	26,210	26,520
270	19,440	19,760	20,090	20,410	20,740	21,060	21,380	21,710	22,030	22,360	22,680	23,000	23,330	23,650	23,980	24,300	24,620	24,950	25,270	25,600	25,920	26,240	26,570	26,890	27,220	27,540
280	20,160	20,500	20,830	21,170	21,500	21,840	22,180	22,510	22,850	23,180	23,520	23,860	24,190	24,530	24,860	25,200	25,540	25,870	26,210	26,540	26,880	27,220	27,550	27,890	28,220	28,560
290	20,880	21,230	21,580	21,920	22,270	22,620	22,970	23,320	23,660	24,010	24,360	24,710	25,060	25,400	25,750	26,100	26,450	26,800	27,140	27,490	27,840	28,190	28,540	28,880	29,230	29,580
300	21,600	21,960	22,320	22,680	23,040	23,400	23,760	24,120	24,480	24,840	25,200	25,560	25,920	26,280	26,640	27,000	27,360	27,720	28,080	28,440	28,800	29,160	29,520	29,880	30,240	30,600
310	22,320	22,690	23,060	23,440	23,810	24,180	24,550	24,920	25,300	25,670	26,040	26,410	26,780	27,160	27,530	27,900	28,270	28,640	29,020	29,390	29,760	30,130	30,500	30,880	31,250	31,620
320	23,040	23,420	23,810	24,190	24,580	24,960	25,340	25,730	26,110	26,500	26,880	27,260	27,650	28,030	28,420	28,800	29,180	29,570	29,950	30,340	30,720	31,100	31,490	31,870	32,260	32,640
330	23,760	24,160	24,550	24,950	25,340	25,740	26,140	26,530	26,930	27,320	27,720	28,120	28,510	28,910	29,300	29,700	30,100	30,490	30,890	31,280	31,680	32,080	32,470	32,870	33,260	33,660
340	24,480	24,890	25,300	25,700	26,110	26,520	26,930	27,340	27,740	28,150	28,560	28,970	29,380	29,780	30,190	30,600	31,010	31,420	31,820	32,230	32,640	33,050	33,460	33,860	34,270	34,680
350	25,200	25,620	26,040	26,460	26,880	27,300	27,720	28,140	28,560	28,980	29,400	29,820	30,240	30,660	31,080	31,500	31,920	32,340	32,760	33,180	33,600	34,020	34,440	34,860	35,280	35,700
360	25,920	26,350	26,780	27,220	27,650	28,080	28,510	28,940	29,380	29,810	30,240	30,670	31,100	31,540	31,970	32,400	32,830	33,260	33,700	34,130	34,560	34,990	35,420	35,860	36,290	36,720
370	26,640	27,080	27,530	27,970	28,420	28,860	29,300	29,750	30,190	30,640	31,080	31,520	31,970	32,410	32,860	33,300	33,740	34,190	34,630	35,080	35,520	35,960	36,410	36,850	37,300	37,740
380	27,360	27,820	28,270	28,730	29,180	29,640	30,100	30,550	31,010	31,460	31,920	32,380	32,830	33,290	33,740	34,200	34,660	35,110								

学期（通学）定期旅客運賃 3ヶ月と端数

※550円以下⇒（基本運賃額×180回+（基本運賃額×端数の日数×2倍））×（1-0.6）×0.95 の算式により算出。

※560円以上⇒〔{550円×180回+（550円×端数の日数×2倍）}×（1-0.6）〕+〔{（基本運賃額-550円）×180回+（基本運賃額-550円）×端数日数×2倍}×（1-0.8）〕×0.95 の算式により算出。

日数	0日	1日	2日	3日	4日	5日	6日	7日	8日	9日	10日	11日	12日	13日	14日	15日	16日	17日	18日	19日	20日	21日	22日	23日	24日	25日	26日	27日	28日	29日	30日
回数	180	182	184	186	188	190	192	194	196	198	200	202	204	206	208	210	212	214	216	218	220	222	224	226	228	230	232	234	236	238	240
金額																															
150	15,390	15,560	15,730	15,900	16,070	16,250	16,420	16,590	16,760	16,930	17,100	17,270	17,440	17,610	17,780	17,960	18,130	18,300	18,470	18,640	18,810	18,980	19,150	19,320	19,490	19,670	19,840	20,010	20,180	20,350	20,520
160	16,420	16,600	16,780	16,960	17,150	17,330	17,510	17,690	17,880	18,060	18,240	18,420	18,600	18,790	18,970	19,150	19,330	19,520	19,700	19,880	20,060	20,250	20,430	20,610	20,790	20,980	21,160	21,340	21,520	21,710	21,890
170	17,440	17,640	17,830	18,020	18,220	18,410	18,600	18,800	18,990	19,190	19,380	19,570	19,770	19,960	20,160	20,350	20,540	20,740	20,930	21,120	21,320	21,510	21,710	21,900	22,090	22,290	22,480	22,670	22,870	23,060	23,260
180	18,470	18,670	18,880	19,080	19,290	19,490	19,700	19,900	20,110	20,310	20,520	20,730	20,930	21,140	21,340	21,550	21,750	21,960	22,160	22,370	22,570	22,780	22,980	23,190	23,390	23,600	23,800	24,010	24,210	24,420	24,620
190	19,490	19,710	19,930	20,140	20,360	20,580	20,790	21,010	21,230	21,440	21,660	21,880	22,090	22,310	22,530	22,740	22,960	23,180	23,390	23,610	23,830	24,040	24,260	24,480	24,690	24,910	25,130	25,340	25,560	25,780	25,990
200	20,520	20,750	20,980	21,200	21,430	21,660	21,890	22,120	22,340	22,570	22,800	23,030	23,260	23,480	23,710	23,940	24,170	24,400	24,620	24,850	25,080	25,310	25,540	25,760	25,990	26,220	26,450	26,680	26,900	27,130	27,360
210	21,550	21,790	22,020	22,260	22,500	22,740	22,980	23,220	23,460	23,700	23,940	24,180	24,420	24,660	24,900	25,140	25,380	25,620	25,860	26,090	26,330	26,570	26,810	27,050	27,290	27,530	27,770	28,010	28,250	28,490	28,730
220	22,570	22,820	23,070	23,320	23,580	23,830	24,080	24,330	24,580	24,830	25,080	25,330	25,580	25,830	26,080	26,330	26,580	26,840	27,090	27,340	27,590	27,840	28,090	28,340	28,590	28,840	29,090	29,340	29,590	29,850	30,100
230	23,600	23,860	24,120	24,380	24,650	24,910	25,170	25,430	25,700	25,960	26,220	26,480	26,740	27,010	27,270	27,530	27,790	28,060	28,320	28,580	28,840	29,100	29,370	29,630	29,890	30,150	30,420	30,680	30,940	31,200	31,460
240	24,620	24,900	25,170	25,440	25,720	25,990	26,270	26,540	26,810	27,090	27,360	27,630	27,910	28,180	28,450	28,730	29,000	29,280	29,550	29,820	30,100	30,370	30,640	30,920	31,190	31,460	31,740	32,010	32,280	32,560	32,830
250	25,650	25,940	26,220	26,510	26,790	27,080	27,360	27,650	27,930	28,220	28,500	28,790	29,070	29,360	29,640	29,930	30,210	30,500	30,780	31,070	31,350	31,640	31,920	32,210	32,490	32,780	33,060	33,350	33,630	33,920	34,200
260	26,680	26,970	27,270	27,570	27,860	28,160	28,450	28,750	29,050	29,340	29,640	29,940	30,230	30,530	30,830	31,120	31,420	31,710	32,010	32,310	32,600	32,900	33,200	33,490	33,790	34,090	34,380	34,680	34,980	35,270	35,570
270	27,700	28,010	28,320	28,630	28,930	29,240	29,550	29,860	30,160	30,470	30,780	31,090	31,400	31,700	32,010	32,320	32,630	32,930	33,240	33,550	33,860	34,170	34,470	34,780	35,090	35,400	35,700	36,010	36,320	36,630	36,940
280	28,730	29,050	29,370	29,690	30,000	30,320	30,640	30,960	31,280	31,600	31,920	32,240	32,560	32,880	33,200	33,520	33,840	34,150	34,470	34,790	35,110	35,430	35,750	36,070	36,390	36,710	37,030	37,350	37,670	37,980	38,300
290	29,750	30,080	30,420	30,750	31,080	31,410	31,740	32,070	32,400	32,730	33,060	33,390	33,720	34,050	34,380	34,710	35,040	35,370	35,700	36,040	36,370	36,700	37,030	37,360	37,690	38,020	38,350	38,680	39,010	39,340	39,670
300	30,780	31,120	31,460	31,810	32,150	32,490	32,830	33,170	33,520	33,860	34,200	34,540	34,880	35,230	35,570	35,910	36,250	36,590	36,940	37,280	37,620	37,960	38,300	38,650	38,990	39,330	39,670	40,010	40,360	40,700	41,040
310	31,810	32,160	32,510	32,870	33,220	33,570	33,930	34,280	34,630	34,990	35,340	35,690	36,050	36,400	36,750	37,110	37,460	37,810	38,170	38,520	38,870	39,230	39,580	39,930	40,290	40,640	40,990	41,350	41,700	42,050	42,410
320	32,830	33,200	33,560	33,930	34,290	34,660	35,020	35,390	35,750	36,120	36,480	36,840	37,210	37,570	37,940	38,300	38,670	39,030	39,400	39,760	40,130	40,490	40,860	41,220	41,590	41,950	42,320	42,680	43,050	43,410	43,780
330	33,860	34,230	34,610	34,990	35,360	35,740	36,120	36,490	36,870	37,240	37,620	38,000	38,370	38,750	39,120	39,500	39,880	40,250	40,630	41,010	41,380	41,760	42,130	42,510	42,890	43,260					

4ヶ月と端数

※550円以下⇒{基本運賃額×240回+(基本運賃額×端数の日数×2倍)}×(1-0.6)×0.95 の算式により算出。

※560円以上⇒{[(550円×240回+(550円×端数の日数×2倍))×(1-0.6)]+[(基本運賃額-550円)×240回+(基本運賃額-550円)×端数日数×2倍]×(1-0.8)}×0.95 の算式により算出。

日数 回数	0日 240	1日 242	2日 244	3日 246	4日 248	5日 250	6日 252	7日 254	8日 256
金額									
150	20,520	20,690	20,860	21,030	21,200	21,380	21,550	21,720	21,890
160	21,890	22,070	22,250	22,440	22,620	22,800	22,980	23,160	23,350
170	23,260	23,450	23,640	23,840	24,030	24,230	24,420	24,610	24,810
180	24,620	24,830	25,030	25,240	25,440	25,650	25,860	26,060	26,270
190	25,990	26,210	26,430	26,640	26,860	27,080	27,290	27,510	27,720
200	27,360	27,590	27,820	28,040	28,270	28,500	28,730	28,960	29,180
210	28,730	28,970	29,210	29,450	29,690	29,930	30,160	30,400	30,640
220	30,100	30,350	30,600	30,850	31,100	31,350	31,600	31,850	32,100
230	31,460	31,730	31,990	32,250	32,510	32,780	33,040	33,300	33,560
240	32,830	33,110	33,380	33,650	33,930	34,200	34,470	34,750	35,020
250	34,200	34,490	34,770	35,060	35,340	35,630	35,910	36,200	36,480
260	35,570	35,860	36,160	36,460	36,750	37,050	37,350	37,640	37,940
270	36,940	37,240	37,550	37,860	38,170	38,480	38,780	39,090	39,400
280	38,300	38,620	38,940	39,260	39,580	39,900	40,220	40,540	40,860
290	39,670	40,000	40,330	40,660	40,990	41,330	41,660	41,990	42,320
300	41,040	41,380	41,720	42,070	42,410	42,750	43,090	43,430	43,780
310	42,410	42,760	43,110	43,470	43,820	44,180	44,530	44,880	45,240
320	43,780	44,140	44,510	44,870	45,240	45,600	45,960	46,330	46,690
330	45,140	45,520	45,900	46,270	46,650	47,030	47,400	47,780	48,150
340	46,510	46,900	47,290	47,670	48,060	48,450	48,840	49,230	49,610
350	47,880	48,280	48,680	49,080	49,480	49,880	50,270	50,670	51,070
360	49,250	49,660	50,070	50,480	50,890	51,300	51,710	52,120	52,530
370	50,620	51,040	51,460	51,880	52,300	52,730	53,150	53,570	53,990
380	51,980	52,420	52,850	53,280	53,720	54,150	54,580	55,020	55,450
390	53,350	53,800	54,240	54,690	55,130	55,580	56,020	56,460	56,910
400	54,720	55,180	55,630	56,090	56,540	57,000	57,460	57,910	58,370
410	56,090	56,560	57,020	57,490	57,960	58,430	58,890	59,360	59,830
420	57,460	57,930	58,410	58,890	59,370	59,850	60,330	60,810	61,290
430	58,820	59,310	59,800	60,290	60,780	61,280	61,770	62,260	62,750
440	60,190	60,690	61,200	61,700	62,200	62,700	63,200	63,700	64,200
450	61,560	62,070	62,590	63,100	63,610	64,130	64,640	65,150	65,660
460	62,930	63,450	63,980	64,500	65,030	65,550	66,070	66,600	67,120
470	64,300	64,830	65,370	65,900	66,440	66,980	67,510	68,050	68,580
480	65,660	66,210	66,760	67,310	67,850	68,400	68,950	69,490	70,040
490	67,030	67,590	68,150	68,710	69,270	69,830	70,380	70,940	71,500
500	68,400	68,970	69,540	70,110	70,680	71,250	71,820	72,390	72,960
510	69,770	70,350	70,930	71,510	72,090	72,680	73,260	73,840	74,420
520	71,140	71,730	72,320	72,910	73,510	74,100	74,690	75,290	75,880
530	72,500	73,110	73,710	74,320	74,920	75,530	76,130	76,730	77,340
540	73,870	74,490	75,100	75,720	76,330	76,950	77,570	78,180	78,800
550	75,240	75,870	76,490	77,120	77,750	78,380	79,000	79,630	80,260
560	75,700	76,330	76,960	77,590	78,220	78,850	79,480	80,110	80,740
570	76,150	76,790	77,420	78,060	78,690	79,330	79,960	80,590	81,230
580	76,610	77,250	77,880	78,520	79,160	79,800	80,440	81,080	81,720
590	77,060	77,710	78,350	78,990	79,630	80,280	80,920	81,560	82,200
600	77,520	78,170	78,810	79,460	80,100	80,750	81,400	82,040	82,690
610	77,980	78,630	79,280	79,930	80,580	81,230	81,870	82,520	83,170
620	78,430	79,090	79,740	80,390	81,050	81,700	82,350	83,010	83,660
630	78,890	79,550	80,200	80,860	81,520	82,180	82,830	83,490	84,150
640	79,340	80,010	80,670	81,330	81,990	82,650	83,310	83,970	84,630
650	79,800	80,470	81,130	81,800	82,460	83,130	83,790	84,460	85,120
660	80,260	80,920	81,590	82,260	82,930	83,600	84,270	84,940	85,610
670	80,710	81,380	82,060	82,730	83,400	84,080	84,750	85,420	86,090
680	81,170	81,840	82,520	83,200	83,870	84,550	85,230	85,900	86,580
690	81,620	82,300	82,980	83,660	84,340	85,030	85,710	86,390	87,070
700	82,080	82,760	83,450	84,130	84,820	85,500	86,180	86,870	87,550
710	82,540	83,220	83,910	84,600	85,290	85,980	86,660	87,350	88,040
720	82,990	83,680	84,380	85,070	85,760	86,450	87,140	87,830	88,520
730	83,450	84,140	84,840	85,530	86,230	86,930	87,620	88,320	89,010
740	83,900	84,600	85,300	86,000	86,700	87,400	88,100	88,800	89,500
750	84,360	85,060	85,770	86,470	87,170	87,880	88,580	89,280	89,980
760	84,820	85,520	86,230	86,940	87,640	88,350	89,060	89,760	90,470
770	85,270	85,980	86,690	87,400	88,110	88,830	89,540	90,250	90,960
780	85,730	86,440	87,160	87,870	88,590	89,300	90,010	90,730	91,440
790	86,180	86,900	87,620	88,340	89,060	89,780	90,490	91,210	91,930
800	86,640	87,360	88,080	88,810	89,530	90,250	90,970	91,690	92,420
810	87,100	87,820	88,550	89,270	90,000	90,730	91,450	92,180	92,900
820	87,550	88,280	89,010	89,740	90,470	91,200	91,930	92,660	93,390
830	88,010	88,740	89,470	90,210	90,940	91,680	92,410	93,140	93,880
840	88,460	89,200	89,940	90,680	91,410	92,150	92,890	93,620	94,360
850	88,920	89,660	90,400	91,140	91,880	92,630	93,370	94,110	94,850
860	89,380	90,120	90,870	91,610	92,360	93,100	93,840	94,590	95,330
870	89,830	90,580	91,330	92,080	92,830	93,580	94,320	95,070	95,820
880	90,290	91,040	91,790	92,550	93,300	94,050	94,800	95,550	96,310
890	90,740	91,500	92,260	93,010	93,770	94,530	95,280	96,040	96,790
900	91,200	91,960	92,720	93,480	94,240	95,000	95,760	96,520	97,280
910	91,660	92,420	93,180	93,950	94,710	95,480	96,240	97,000	97,770

学期（通学）定期旅客運賃 2ヶ月と端数

※550円以下⇒{基本運賃額×120回+(基本運賃額×端数の日数×2倍)}×(1-0.6) の算式により算出。

新

※560円以上⇒[{550円×120回+(550円×端数の日数×2倍)}×(1-0.6)]+[{(基本運賃額-550円)×120回+(基本運賃額-550円)×端数日数×2倍}×(1-0.8)] の算式により算出。

日数 回数	0日 120	1日 122	2日 124	3日 126	4日 128	5日 130	6日 132	7日 134	8日 136	9日 138	10日 140	11日 142	12日 144	13日 146	14日 148	15日 150	16日 152	17日 154	18日 156	19日 158	20日 160	21日 162	22日 164	23日 166	24日 168	25日 170
金額																										
160	設定なし																									
170																										
180																										
190																										
200																										
210																										
220																										
230																										
240																										
250	18,000	18,300	18,600	18,900	19,200	19,500	19,800	20,100	20,400	20,700	21,000	21,300	21,600	21,900	22,200	22,500	22,800	23,100	23,400	23,700	24,000	24,300	24,600	24,900	25,200	25,500
260	18,720	19,030	19,340	19,660	19,970	20,280	20,590	20,900	21,220	21,530	21,840	22,150	22,460	22,780	23,090	23,400	23,710	24,020	24,340	24,650	24,960	25,270	25,580	25,900	26,210	26,520
270	19,440	19,760	20,090	20,410	20,740	21,060	21,380	21,710	22,030	22,360	22,680	23,000	23,330	23,650	23,980	24,300	24,620	24,950	25,270	25,600	25,920	26,240	26,570	26,890	27,220	27,540
280	20,160	20,500	20,830	21,170	21,500	21,840	22,180	22,510	22,850	23,180	23,520	23,860	24,190	24,530	24,860	25,200	25,540	25,870	26,210	26,540	26,880	27,220	27,550	27,890	28,220	28,560
290	20,880	21,230	21,580	21,920	22,270	22,620	22,970	23,320	23,660	24,010	24,360	24,710	25,060	25,400	25,750	26,100	26,450	26,800	27,140	27,490	27,840	28,190	28,540	28,880	29,230	29,580
300	21,600	21,960	22,320	22,680	23,040	23,400	23,760	24,120	24,480	24,840	25,200	25,560	25,920	26,280	26,640	27,000	27,360	27,720	28,080	28,440	28,800	29,160	29,520	29,880	30,240	30,600
310	22,320	22,690	23,060	23,440	23,810	24,180	24,550	24,920	25,300	25,670	26,040	26,410	26,780	27,160	27,530	27,900	28,270	28,640	29,020	29,390	29,760	30,130	30,500	30,880	31,250	31,620
320	23,040	23,420	23,810	24,190	24,580	24,960	25,340	25,730	26,110	26,500	26,880	27,260	27,650	28,030	28,420	28,800	29,180	29,570	29,950	30,340	30,720	31,100	31,490	31,870	32,260	32,640
330	23,760	24,160	24,550	24,950	25,340	25,740	26,140	26,530	26,930	27,320	27,720	28,120	28,510	28,910	29,300	29,700	30,100	30,490	30,890	31,280	31,680	32,080	32,470	32,870	33,260	33,660
340	24,480	24,890	25,300	25,700	26,110	26,520	26,930	27,340	27,740	28,150	28,560	28,970	29,380	29,780	30,190	30,600	31,010	31,420	31,820	32,230	32,640	33,050	33,460	33,860	34,270	34,680
350	25,200	25,620	26,040	26,460	26,880	27,300	27,720	28,140	28,560	28,980	29,400	29,820	30,240	30,660	31,080	31,500	31,920	32,340	32,760	33,180	33,600	34,020	34,440	34,860	35,280	35,700
360	25,920	26,350	26,780	27,220	27,650	28,080	28,510	28,940	29,380	29,810	30,240	30,670	31,100	31,540	31,970	32,400	32,830	33,260	33,700	34,130	34,560	34,990	35,420	35,860	36,290	36,720
370	26,640	27,080	27,530	27,970	28,420	28,860	29,300	29,750	30,190	30,640	31,080	31,520	31,970	32,410	32,860	33,300	33,740	34,190	34,630	35,080	35,520	35,960	36,410	36,850	37,300	37,740
380	27,360	27,820	28,270	28,730	29,180	29,640	30,100	30,550	31,010	31,460	31,920	32,380	32,830	33,290	33,740	34,200	34,660	35,110	35,570	36,020	36,480	36,940	37,390	37,850	38,300	38,760
390	28,080	28,550	29,020	29,480	29,950	30,420	30,890	31,360	31,820	32,290	32,760	33,230	33,700	34,160	34,630	35,100	35,570	36,040	36,500	36,970	37,440	37,910	38,380	38,840	39,310	39,780
400	28,800	29,280	29,760	30,240	30,720	31,200	31,680	32,160	32,640	33,120	33,600	34,080	34,560	35,040	35,520	36,000	36,480	36,960	37,440	37,920	38,400	38,880	39,360	39,840	40,320	40,800
410	29,520	30,010	30,500	31,000	31,490	31,980	32,470	32,960	33,460	33,950	34,440	34,930	35,420	35,920	36,410	36,900	37,390	37,880	38,380	38,870	39,360	39,850	40,340	40,840	41,330	41,820
420	30,240	30,740	31,250	31,750	32,260	32,760	33,260	33,770	34,270	34,780	35,280	35,780	36,290	36,790	37,300	37,800	38,300	38,810	39,310	39,820	40,320	40,820	41,330	41,830	42,340	42,840
430	30,960	31,480	31,990	32,510	33,020	33,540	34,060	34,570	35,090	35,600	36,120	36,640	37,150	37,670	38,180	38,700	39,220	39,730	40,250	40,760	41,280	41,800	42,310	42,830	43,340	43,860
440	31,680	32,210	32,740	33,260	33,790	34,320	34,850	35,380	35,900	36,430	36,960	37,490	38,020	38,540	39,070	39,600	40,130	40,660	41,180	41,710	42,240	42,770	43,300	43,820	44,350	44,880
450	32,400	32,940	33,480	34,020	34,560	35,100	35,640	36,180	36,720	37,260	37,800	38,340	38,880	39,420	39,960	40,500	41,040	41,580	42,120	42,660	43,200	43,740	44,280	44,820	45,360	45,900
460	33,120	33,670	34,220	34,780	35,330	35,880	36,430	36,980	37,540	38,090	38,640	39,190	39,740	40,300	40,850	41,400	41,950	42,500	43,060	43,610	44,160	44,710	45,260	45,820	46,370	46,920
470	33,840	34,400	34,970	35,530	36,100	36,660	37,220	37,790	38,350	38,920	39,480	40,040	40,610	41,170	41,740	42,300	42,860	43,430	43,990	44,560	45,120	45,680	46,250	46,810	47,380	47,940
480	34,560	35,140	35,710	36,290	36,860	37,440	38,020	38,590	39,170	39,740	40,320	40,900	41,470	42,050	42,620	43,200	43,780	44,350	44,930	45,500	46,080	46,660	47,230	47,810	48,380	48,960
490	35,280	35,870	36,460	37,040	37,630	38,220	38,810	39,400	39,980	40,570	41,160	41,750	42,340	42,920	43,510	44,100	44,690	45,280	45,860	46,450	47,040	47,630	48,220	48,800	49,390	49,980
500	36,000	36,600	37,200	37,800	38,400	39,000	39,600	40,200	40,800	41,400	42,000	42,600	43,200	43,800	44,400	45,000	45,600	46,200	46,800	47,400	48,000	48,600	49,200	49,800	50,400	51,000
510	36,720	37,330	37,940	38,560	39,170	39,780	40,390	41,000	41,620	42,230	42,840	43,450	44,060	44,680	45,290	45,900	46,510	47,120	47,740	48,350	48,960	49,570	50,180	50,800	51,410	52,020
520	37,440	38,060	38,690	39,310	39,940	40,560	41,180	41,810	42,430	43,060	43,680	44,300	44,930	45,550	46,180	46,800	47,420	48,050	48,670	49,300	49,920	50,540	51,170	51,790	52,420	53,040
530	38,160	38,800	39,430	40,070	40,700	41,340	41,980	42,610	43,250	43,880	44,520	45,160	45,790	46,430	47,060	47,700	48,340	48,970	49,610							

学期（通学）定期旅客運賃 3ヶ月と端数

※550円以下⇒(基本運賃額×180回+(基本運賃額×端数の日数×2倍))×(1-0.6)×0.95 の算式により算出。

※560円以上⇒([{550円×180回+(550円×端数の日数×2倍)}×(1-0.6))+[{(基本運賃額-550円)×180回+(基本運賃額-550円)×端数日数×2倍}×(1-0.8)])×0.95 の算式により算出。

新

設定なし

設定なし

日数 回数	0日 180	1日 182	2日 184	3日 186	4日 188	5日 190	6日 192	7日 194	8日 196	9日 198	10日 200	11日 202	12日 204	13日 206	14日 208	15日 210	16日 212	17日 214	18日 216	19日 218	20日 220	21日 222	22日 224	23日 226	24日 228	25日 230	26日 232	27日 234	28日 236	29日 238	30日 240	
金額																																
150	設定なし																															
160																																
170																																
180																																
190																																
200																																
210																																
220																																
230																																
240																																
250	25,650	25,940	26,220	26,510	26,790	27,080	27,360	27,650	27,930	28,220	28,500	28,790	29,070	29,360	29,640	29,930	30,210	30,500	30,780	31,070	31,350	31,640	31,920	32,210	32,490	32,780	33,060	33,350	33,630	33,920	34,200	
260	26,680	26,970	27,270	27,570	27,860	28,160	28,450	28,750	29,050	29,340	29,640	29,940	30,230	30,530	30,830	31,120	31,420	31,710	32,010	32,310	32,600	32,900	33,200	33,490	33,790	34,090	34,380	34,680	34,980	35,270	35,570	
270	27,700	28,010	28,320	28,630	28,930	29,240	29,550	29,860	30,160	30,470	30,780	31,090	31,400	31,700	32,010	32,320	32,630	32,930	33,240	33,550	33,860	34,170	34,470	34,780	35,090	35,400	35,700	36,010	36,320	36,630	36,940	
280	28,730	29,050	29,370	29,690	30,000	30,320	30,640	30,960	31,280	31,600	31,920	32,240	32,560	32,880	33,200	33,520	33,840	34,150	34,470	34,790	35,110	35,430	35,750	36,070	36,390	36,710	37,030	37,350	37,670	37,980	38,300	
290	29,750	30,080	30,420	30,750	31,080	31,410	31,740	32,070	32,400	32,730	33,060	33,390	33,720	34,050	34,380	34,710	35,040	35,370	35,700	36,040	36,370	36,700	37,030	37,360	37,690	38,020	38,350	38,680	39,010	39,340	39,670	
300	30,780	31,120	31,460	31,810	32,150	32,490	32,830	33,170	33,520	33,860	34,200	34,540	34,880	35,230	35,570	35,910	36,250	36,590	36,940	37,280	37,620	37,960	38,300	38,650	38,990	39,330	39,670	40,010	40,360	40,700	41,040	
310	31,810	32,160	32,510	32,870	33,220	33,570	33,930	34,280	34,630	34,990	35,340	35,690	36,050	36,400	36,750	37,110	37,460	37,810	38,170	38,520	38,870	39,230	39,580	39,930	40,290	40,640	40,990	41,350	41,700	42,050	42,410	
320	32,830	33,200	33,560	33,930	34,290	34,660	35,020	35,390	35,750	36,120	36,480	36,840	37,210	37,570	37,940	38,300	38,670	39,030	39,400	39,760	40,130	40,490	40,860	41,220	41,590	41,950	42,320	42,680	43,050	43,410	43,780	
330	33,860	34,230	34,610	34,990	35,360	35,740	36,120	36,490	36,870	37,240	37,620	38,000	38,370	38,750	39,120	39,500	39,880	40,250	40,630	41,010	41,380	41,760	42,130	42,510	42,890	43,260	43,640	44,020	44,390	44,770	45,140	
340	34,880	35,270	35,660	36,050	36,430	36,820	37,210	37,600	37,980	38,370	38,760	39,150	39,540	39,920	40,310	40,700	41,090	41,470	41,860	42,250	42,640	43,020	43,410	43,800	44,190	44,570	44,960	45,350	45,740	46,120	46,510	
350	35,910	36,310	36,710	37,110	37,510	37,910	38,300	38,700	39,100	39,500	39,900	40,300	40,700	41,100	41,500	41,900	42,290	42,690	43,090	43,490	43,890	44,290	44,690	45,090	45,490	45,890	46,280	46,680	47,080	47,480	47,880	
360	36,940	37,350	37,760	38,170	38,580	38,990	39,400	39,810	40,220	40,630	41,040	41,450	41,860	42,270	42,680	43,090	43,500	43,910	44,320	44,730	45,140	45,550	45,960	46,380	46,790	47,200	47,610	48,020	48,430	48,840	49,250	
370	37,960	38,380	38,810	39,230	39,650	40,070	40,490	40,910	41,340	41,760	42,180	42,600	43,020	43,450	43,870	44,290	44,710	45,130	45,550	45,980	46,400	46,820	47,240	47,660	48,090	48,510	48,930	49,350	49,770	50,190	50,620	
380	38,990	39,420	39,850	40,290	40,720	41,150	41,590	42,020	42,450	42,890	43,320	43,750	44,190	44,620	45,050	45,490	45,920	46,350	46,790	47,220	47,650	48,090	48,520	48,950	49,380	49,820	50,250	50,680	51,120	51,550	51,980	
390	40,010	40,460	40,900	41,350	41,790	42,240	42,680	43,130	43,570	44,020	44,460	44,900	45,350	45,790	46,240	46,680	47,130	47,570	48,020	48,460	48,910	49,350	49,800	50,240	50,680	51,130	51,570	52,020	52,460	52,910	53,350	
400	41,040	41,500	41,950	42,410	42,860	43,320	43,780	44,230	44,690	45,140	45,600	46,060	46,510	46,970	47,420	47,880	48,340	48,790	49,250	49,700	50,160	50,620	51,070	51,530	51,980	52,440	52,900	53,350	53,810	54,260	54,720	
410	42,070	42,530	43,000	43,470	43,940	44,400	44,870	45,340	45,810	46,270	46,740	47,210	47,670	48,140	48,610	49,080	49,540	50,010	50,480	50,950	51,410	51,880	52,350	52,820	53,280	53,750	54,220	54,690	55,150	55,620	56,090	
420	43,090	43,570	44,050	44,530	45,010	45,490	45,960	46,440	46,920	47,400	47,880	48,360	48,840	49,320	49,800	50,270	50,750	51,230	51,710	52,190	52,670	53,150	53,630	54,100	54,580	55,060	55,540	56,020	56,500	56,980	57,460	
430	44,120	44,610	45,100	45,590	46,080	46,570	47,060	47,550	48,040	48,530	49,020	49,510	50,000	50,490	50,980	51,470	51,960	52,450	52,940	53,430	53,920	54,410	54,900	55,390	55,880	56,370	56,860	57,350	57,840	58,330	58,820	
440	45,140	45,650	46,150	46,650	47,150	47,650	48,150	48,660	49,160	49,660	50,160	50,660	51,160	51,660	52,170	52,670	53,170	53,670	54,170	54,670	55,180	55,680	56,180	56,680	57,180	57,680	58,190	58,690	59,190	59,690	60,190	
450	46,170	46,680	47,200	47,710	48,220	48,740	49,250	49,760	50,270	50,790	51,300	51,810	52,330	52,840	53,350	53,870	54,380	54,890	55,400	55,920	56,430	56,940	57,460	57,970	58,480	59,000	60,020	60,530	61,050	61,560		
460	47,200	47,720	48,240	48,770	49,290	49,820	50,340	50,870	51,390	51,920	52,440	52,960	53,490	54,010	54,540	55,060	55,590	56,110	56,640	57,160	57,680	58,210	58,730	59,260	59,780	60,310	60,830	61,350	61,880	62,400	62,930	
470	48,220	48,760	49,290	49,830	50,370	50,900	51,440	51,970	52,510	53,040	53,580	54,120	54,650	55,190	55,720	56,260	56,790	57,330	57,870	58,400	58,940	59,470	60,010	60,550	61,080	61,620	62,150	62,690	63,220	63,760	64,300	
480	49,250	49,800	50,340	50,890	51,440	51,980	52,530	53,080	53,630	54,170	54,720	55,270	55,810	56,360	56,910	57,460	58,000	58,550	59,100	59,640	60,190	60,740	61,290	61,830	62,380	62,930	63,480	64,020	64,570	65,120	65,660	
490	50,270	50,830	51,390	51,950	52,510	53,070	53,630	54,180	54,740	55,300	55,860	56,420	56,980	57,540	58,090	58,650	59,210	59,770	60,330	60,890	61,450	62,000	62,560	63,120	63,680	64,240	64,800	65,360	65,910	66,470	67,030	
500	51,300	51,870	52,440	53,010	53,580	54,150	54,720	55,290	55,860	56,430	57,000	57,570	58,140	58,710	59,280	59,850	60,420	60,990	61,560	62,130	62,700	63,270	63,840	64,410	64,980	65,550	66,120	66,690	67,26			

4ヶ月と端数

※550円以下⇒〔基本運賃額×240回+（基本運賃額×端数の日数×2倍）〕×（1-0.6）×0.95 の算式により算出。

※560円以上⇒〔（〔550円×240回+（550円×端数の日数×2倍）〕×（1-0.6）〕+〔（基本運賃額-550円）×240回+（基本運賃額-550円）×端数日数×2倍〕×（1-0.8）〕×0.95 の算式により算出。

日数 回数	0日 240	1日 242	2日 244	3日 246	4日 248	5日 250	6日 252	7日 254	8日 256
金額									
150	設定なし								
160									
170									
180									
190									
200									
210									
220									
230									
240									
250	34,200	34,490	34,770	35,060	35,340	35,630	35,910	36,200	36,480
260	35,570	35,860	36,160	36,460	36,750	37,050	37,350	37,640	37,940
270	36,940	37,240	37,550	37,860	38,170	38,480	38,780	39,090	39,400
280	38,300	38,620	38,940	39,260	39,580	39,900	40,220	40,540	40,860
290	39,670	40,000	40,330	40,660	40,990	41,330	41,660	41,990	42,320
300	41,040	41,380	41,720	42,070	42,410	42,750	43,090	43,430	43,780
310	42,410	42,760	43,110	43,470	43,820	44,180	44,530	44,880	45,240
320	43,780	44,140	44,510	44,870	45,240	45,600	45,960	46,330	46,690
330	45,140	45,520	45,900	46,270	46,650	47,030	47,400	47,780	48,150
340	46,510	46,900	47,290	47,670	48,060	48,450	48,840	49,230	49,610
350	47,880	48,280	48,680	49,080	49,480	49,880	50,270	50,670	51,070
360	49,250	49,660	50,070	50,480	50,890	51,300	51,710	52,120	52,530
370	50,620	51,040	51,460	51,880	52,300	52,730	53,150	53,570	53,990
380	51,980	52,420	52,850	53,280	53,720	54,150	54,580	55,020	55,450
390	53,350	53,800	54,240	54,690	55,130	55,580	56,020	56,460	56,910
400	54,720	55,180	55,630	56,090	56,540	57,000	57,460	57,910	58,370
410	56,090	56,560	57,020	57,490	57,960	58,430	58,890	59,360	59,830
420	57,460	57,930	58,410	58,890	59,370	59,850	60,330	60,810	61,290
430	58,820	59,310	59,800	60,290	60,780	61,280	61,770	62,260	62,750
440	60,190	60,690	61,200	61,700	62,200	62,700	63,200	63,700	64,200
450	61,560	62,070	62,590	63,100	63,610	64,130	64,640	65,150	65,660
460	62,930	63,450	63,980	64,500	65,030	65,550	66,070	66,600	67,120
470	64,300	64,830	65,370	65,900	66,440	66,980	67,510	68,050	68,580
480	65,660	66,210	66,760	67,310	67,850	68,400	68,950	69,490	70,040
490	67,030	67,590	68,150	68,710	69,270	69,830	70,380	70,940	71,500
500	68,400	68,970	69,540	70,110	70,680	71,250	71,820	72,390	72,960
510	69,770	70,350	70,930	71,510	72,090	72,680	73,260	73,840	74,420
520	71,140	71,730	72,320	72,910	73,510	74,100	74,690	75,290	75,880
530	72,500	73,110	73,710	74,320	74,920	75,530	76,130	76,730	77,340
540	73,870	74,490	75,100	75,720	76,330	76,950	77,570	78,180	78,800
550	75,240	75,870	76,490	77,120	77,750	78,380	79,000	79,630	80,260
560	76,610	77,250	77,880	78,520	79,160	79,800	80,440	81,080	81,720
570	77,980	78,630	79,280	79,930	80,580	81,230	81,870	82,520	83,170
580	79,350	80,010	80,670	81,330	81,990	82,650	83,310	83,970	84,630
590	80,720	81,390	82,060	82,730	83,400	84,080	84,750	85,420	86,090
600	82,090	82,760	83,450	84,130	84,820	85,500	86,180	86,870	87,550
610	83,460	84,140	84,840	85,530	86,230	86,930	87,620	88,320	89,010
620	84,830	85,520	86,230	86,940	87,640	88,350	89,060	89,760	90,470
630	86,200	86,900	87,600	88,300	89,000	89,700	90,400	91,100	91,800
640	87,570	88,280	88,990	89,700	90,410	91,120	91,830	92,540	93,250
650	88,940	89,660	90,380	91,090	91,800	92,510	93,220	93,930	94,640
660	90,310	91,030	91,750	92,460	93,170	93,880	94,590	95,300	96,010
670	91,680	92,410	93,130	93,840	94,550	95,260	95,970	96,680	97,390
680	93,050	93,780	94,500	95,210	95,920	96,630	97,340	98,050	98,760
690	94,420	95,150	95,870	96,580	97,290	98,000	98,710	99,420	100,130
700	95,790	96,520	97,240	97,950	98,660	99,370	100,080	100,790	101,500
710	97,160	97,890	98,600	99,310	100,020	100,730	101,440	102,150	102,860
720	98,530	99,260	99,970	100,680	101,390	102,100	102,810	103,520	104,230
730	99,900	100,630	101,340	102,050	102,760	103,470	104,180	104,890	105,600
740	101,270	102,000	102,710	103,420	104,130	104,840	105,550	106,260	106,970
750	102,640	103,370	104,080	104,790	105,500	106,210	106,920	107,630	108,340
760	104,010	104,740	105,450	106,160	106,870	107,580	108,290	109,000	109,710
770	105,380	106,110	106,820	107,530	108,240	108,950	109,660	110,370	111,080
780	106,750	107,480	108,190	108,900	109,610	110,320	111,030	111,740	112,450
790	108,120	108,850	109,560	110,270	110,980	111,690	112,400	113,110	113,820
800	109,490	110,220	110,930	111,640	112,350	113,060	113,770	114,480	115,190
810	110,860	111,590	112,300	113,010	113,720	114,430	115,140	115,850	116,560
820	112,230	112,960	113,670	114,380	115,090	115,800	116,510	117,220	117,930
830	113,600	114,330	115,040	115,750	116,460	117,170	117,880	118,590	119,300
840	114,970	115,700	116,410	117,120	117,830	118,540	119,250	119,960	120,670
850	116,340	117,070	117,780	118,490	119,200	119,910	120,620	121,330	122,040
860	117,710	118,440	119,150	119,860	120,570	121,280	121,990	122,700	123,410
870	119,080	119,810	120,520	121,230	121,940	122,650	123,360	124,070	124,780
880	120,450	121,180	121,890	122,600	123,310	124,020	124,730	125,440	126,150
890	121,820	122,550	123,260	123,970	124,680	125,390	126,100	126,810	127,520
900	123,190	123,920	124,630	125,340	126,050	126,760	127,470	128,180	128,890
910	124,560	125,290	126,000	126,710	127,420	128,130	128,840	129,550	130,260
920	125,930	126,660	127,370	128,080	128,790	129,500	130,210	130,920	131,630
930	127,300	128,030	128,740	129,450	130,160	130,870	131,580	132,290	133,000
940	128,670	129,400	130,110	130,820	131,530	132,240	132,950	133,660	134,370
950	130,040	130,770	131,480	132,190	132,900	133,610	134,320	135,030	135,740
960	131,410	132,140	132,850	133,560	134,270	134,980	135,690	136,400	137,110
970	132,780	133,510	134,220	134,930	135,640	136,350	137,060	137,770	138,480
980	134,150	134,880	135,590	136,300	137,010	137,720	138,430	139,140	139,850
990	135,520	136,250	136,960	137,670	138,380	139,090	139,800	140,510	141,220
1000	136,890	137,620	138,330	139,040	139,750	140,460	141,170	141,880	142,590

【別紙⑤】

高齢者フリー定期券

区分	運賃
1箇月	5,000円
3箇月	13,000円
6箇月	20,000円
1年	31,000円

通学フリー定期券

区分	1箇月
大人	5,000円
小児	2,500円

回数券

種別	運賃
回数乗車券 20円券55片	1,000円
回数乗車券 50円券20片と10円券10片	1,000円
回数乗車券 50円券14片と20円券20片	1,000円
回数乗車券 80円券13片と10円券6片	1,000円
回数乗車券 90円券12片と10円券2片	1,000円
回数乗車券 100円券11片	1,000円
回数乗車券 150円券7片と50円券1片	1,000円
回数乗車券 160円券6片と140円券1片	1,000円
回数乗車券 170円券6片と80円券1片	1,000円
回数乗車券 180円券6片と20円券1片	1,000円
回数乗車券 190円券5片と150円券1片	1,000円
回数乗車券 200円券5片と100円券1片	1,000円
回数乗車券 210円券5片と50円券1片	1,000円
回数乗車券 500円券4片と20円券10片	2,000円

種別	運賃
カード回数乗車券 500円カード	500円
カード回数乗車券 1,100円カード	1,000円
カード回数乗車券 3,300円カード	3,000円
カード回数乗車券 5,500円カード	5,000円

回数券

種別	運賃
回数乗車券 20円券55片	1,000円
回数乗車券 50円券20片と10円券10片	1,000円
回数乗車券 50円券14片と20円券20片	1,000円
回数乗車券 80円券13片と10円券6片	1,000円
回数乗車券 90円券12片と10円券2片	1,000円
回数乗車券 100円券11片	1,000円
回数乗車券 150円券7片と50円券1片	1,000円
回数乗車券 160円券6片と140円券1片	1,000円
回数乗車券 170円券6片と80円券1片	1,000円
回数乗車券 180円券6片と20円券1片	1,000円
回数乗車券 190円券5片と150円券1片	1,000円
回数乗車券 200円券5片と100円券1片	1,000円
回数乗車券 210円券5片と50円券1片	1,000円
回数乗車券 500円券4片と20円券10片	2,000円

種別	運賃
カード回数乗車券 500円カード	取扱終了
カード回数乗車券 1,100円カード	
カード回数乗車券 3,300円カード	
カード回数乗車券 5,500円カード	

荷物運賃

重量	容積	長さ	運賃
10キログラムを超え30キログラムまでのもの	0.3立方メートルを超え0.7立方メートルまでのもの	1メートルを超え2メートルまでのもの	乗降停留所間の小児片道普通旅客運賃相当額

備考 上記重量、容積、長さが制限以内のものは無料とし、超えるものは取り扱わない。

小荷物運賃

種類	重量	現行			変更		
		期間	上限運賃	実施運賃	期間	上限運賃	実施運賃
手小荷物		小児片道普通運賃相当額			小児片道普通運賃相当額		
新聞紙	1kg未満	1ヵ月	1,550円	1,550円	1ヵ月	1,580円	1,580円
	1kg以上 ～ 3kg未満	1ヵ月	2,140円	2,140円	1ヵ月	2,180円	2,180円
	3kg以上 ～ 5kg未満	1ヵ月	3,090円	3,090円	1ヵ月	3,150円	3,150円
	5kg以上 ～ 7kg未満	1ヵ月	3,570円	3,570円	1ヵ月	3,640円	3,640円
	7kg以上 ～ 9kg未満	1ヵ月	4,180円	4,180円	1ヵ月	4,260円	4,260円
	9kg以上 ～	1ヵ月	1kg増すごとに360円加算		1ヵ月	1kg増すごとに370円加算	
新聞社の発行 する週刊誌	1kg未満	1ヵ月	660円	660円	1ヵ月	670円	670円
	1kg以上 ～ 3kg未満	1ヵ月	940円	940円	1ヵ月	960円	960円
	3kg以上 ～ 5kg未満	1ヵ月	1,550円	1,550円	1ヵ月	1,580円	1,580円
	5kg以上 ～ 7kg未満	1ヵ月	1,670円	1,670円	1ヵ月	1,700円	1,700円
	7kg以上 ～ 9kg未満	1ヵ月	1,910円	1,910円	1ヵ月	1,950円	1,950円
	9kg以上 ～	1ヵ月	1kg増すごとに360円加算		1ヵ月	1kg増すごとに370円加算	

種類	運送区分の大人片道普通旅客運賃	現行		変更	
		上限運賃	実施運賃	上限運賃	実施運賃
その他の小荷物 重量 10kg未満 容量 0.008m ³ 未満	200円まで	大人片道普通旅客運賃に相当する額			
	210円以上 290円まで	400円	400円	410円	410円
	300円以上 390円まで	440円	440円	450円	450円
	400円以上 490円まで	500円	500円	510円	510円
	500円以上 590円まで	610円	610円	620円	620円
	600円以上 790円まで	710円	710円	720円	720円
	800円以上 1,000円まで	760円	760円	770円	770円
その他の小荷物 重量 10kg以上20kgまで 容量 0.008m ³ 以上0.064m ³ 未満	1,010円以上	880円	880円	900円	900円
	200円まで	大人片道普通旅客運賃に相当する額			
	210円以上 290円まで	450円	450円	460円	460円
	300円以上 390円まで	640円	640円	650円	650円
	400円以上 490円まで	710円	710円	720円	720円
	500円以上 590円まで	760円	760円	770円	770円
	600円以上 790円まで	880円	880円	900円	900円
	800円以上 1,000円まで	950円	950円	970円	970円
	1,010円以上	1,060円	1,060円	1,080円	1,080円

荷物運賃

重量	容積	長さ	運賃
10キログラムを超え30キログラムまでのもの	0.3立方メートルを超え0.7立方メートルまでのもの	1メートルを超え2メートルまでのもの	乗降停留所間の小児片道普通旅客運賃相当額

備考 上記重量、容積、長さが制限以内のものは無料とし、超えるものは取り扱わない。

小荷物運賃

種類	重量	現行			変更		
		期間	上限運賃	実施運賃	期間	上限運賃	実施運賃
手小荷物		小児片道普通運賃相当額			小児片道普通運賃相当額		
新聞紙	1kg未満	1ヵ月	1,550円	1,550円	1ヵ月	1,580円	1,580円
	1kg以上 ～ 3kg未満	1ヵ月	2,140円	2,140円	1ヵ月	2,180円	2,180円
	3kg以上 ～ 5kg未満	1ヵ月	3,090円	3,090円	1ヵ月	3,150円	3,150円
	5kg以上 ～ 7kg未満	1ヵ月	3,570円	3,570円	1ヵ月	3,640円	3,640円
	7kg以上 ～ 9kg未満	1ヵ月	4,180円	4,180円	1ヵ月	4,260円	4,260円
	9kg以上 ～	1ヵ月	1kg増すごとに360円加算		1ヵ月	1kg増すごとに370円加算	
新聞社の発行 する週刊誌	1kg未満	1ヵ月	660円	660円	1ヵ月	670円	670円
	1kg以上 ～ 3kg未満	1ヵ月	940円	940円	1ヵ月	960円	960円
	3kg以上 ～ 5kg未満	1ヵ月	1,550円	1,550円	1ヵ月	1,580円	1,580円
	5kg以上 ～ 7kg未満	1ヵ月	1,670円	1,670円	1ヵ月	1,700円	1,700円
	7kg以上 ～ 9kg未満	1ヵ月	1,910円	1,910円	1ヵ月	1,950円	1,950円
	9kg以上 ～	1ヵ月	1kg増すごとに360円加算		1ヵ月	1kg増すごとに370円加算	

種類	運送区分の大人片道普通旅客運賃	現行		変更	
		上限運賃	実施運賃	上限運賃	実施運賃
その他の小荷物 重量 10kg未満 容量 0.008m ³ 未満	250円まで	大人片道普通旅客運賃に相当する額			
	260円以上 290円まで	400円	400円	410円	410円
	300円以上 390円まで	440円	440円	450円	450円
	400円以上 490円まで	500円	500円	510円	510円
	500円以上 590円まで	610円	610円	620円	620円
	600円以上 790円まで	710円	710円	720円	720円
その他の小荷物 重量 10kg以上20kgまで 容量 0.008m ³ 以上0.064m ³ 未満	800円以上 1,000円まで	760円	760円	770円	770円
	250円まで	大人片道普通旅客運賃に相当する額			
	260円以上 290円まで	450円	450円	460円	460円
	300円以上 390円まで	640円	640円	650円	650円
	400円以上 490円まで	710円	710円	720円	720円
	500円以上 590円まで	760円	760円	770円	770円
	600円以上 790円まで	880円	880円	900円	900円
	800円以上 1,000円まで	950円	950円	970円	970円