

# 駅周辺での会議開催プラン作成の手引き

令和5年4月

島根県鉄道整備連絡調整協議会



## 目次

1.	はじめに.....	5
	(1) 本書の目的.....	5
	(2) 本書の構成.....	5
	(3) 掲載情報の出典.....	5
2.	プランの作成手順と設定項目.....	7
	(1) 作成の手順.....	7
	(2) 設定項目.....	8
3.	プランの作成方法.....	10
	(1) EXCEL ファイルを開き、「作成」ボタンを押して条件設定フォームを表示する.....	10
	(2) 「参加者の招集範囲」を選択する.....	12
	(3) 「開催時間帯」を選択する.....	13
	(4) 「会場の最寄り駅」を選択する.....	14
	(5) 「会場名」を選択する.....	15
	(6) プランを出力する.....	16
4.	プランの構成と表示項目.....	17
	(1) プランの構成.....	17
	(2) プランの表示項目.....	19
5.	プランの作成例.....	21
	(1) 県全域を対象に、午前、松江市で開催.....	21
	(2) 県全域を対象に、午後、出雲市で開催.....	23
	(3) 県全域を対象に、夕方、浜田市で開催.....	25
	(4) 県東部のみを対象に、午前中、出雲市で開催.....	27
	(5) 県西部のみを対象に、午前中、浜田市で開催.....	29
6.	プランの作成に必要な情報集.....	31
	(1) 会場の情報.....	31
	(2) 主な駅周辺の駐車場の情報.....	41
	(3) 会場の最寄り駅周辺のレンタカー営業所の情報.....	48



## 1. はじめに

---

### (1) 本書の目的

本書は、企業の総務担当者や会議の主催者の方などが、「駅周辺での会議開催プラン」(以下、「プラン」といいます)を作成する際の手引きとなることを目的に作成したものです。

### (2) 本書の構成

本書の指示に従って、時間帯、参加者及び開催場所等の条件を設定することで、プランを簡易に作成することができるよう、フロー等を交えて、「プランの作成方法」をわかりやすく記載しています。

また、プランの作成に必要なと思われる情報を「プランの作成に必要な情報集」として記載しています。

さらに、手順に従って作成したプランの例を5例紹介しています。

### (3) 掲載情報の出典

この手引きに掲載している情報は、次の Web サイトや書籍等を出典としています。

#### ① JR の時刻

株式会社交通新聞社「JR 時刻表」(令和5年2月25日発行)

#### ② JR の運賃・料金

西日本旅客鉄道株式会社 (JR 西日本)

「JR おでかけネット」

<https://www.jr-odekake.net/>

#### ③ 会場に関する情報

各施設の Web サイト

#### ア. 松江市内 (6か所)

松江テルサ

<https://www.matsue-terrsa.jp/>

くにびきメッセ

<http://www.kunibikimesse.jp/>

サンラポーむらくも

<https://www.sunrapport-murakumo.com/>

ホテル白鳥

<https://www.hotel-hakucho.jp/>

松江エクセルホテル東急

<https://www.tokyuhotels.co.jp/matsue-e/index.html>

ホテル一畑

<https://hotel.ichibata.co.jp/>

#### イ. 出雲市内 (5か所)

パルメイト出雲

<https://www.palmate-izumo.com/>

ビッグハート出雲

<https://www.izumo-zaidan.jp/bigheart/>

ツインリーブスホテル出雲

<https://www.ichibata.co.jp/t-leaves/>

出雲市民会館

<https://www.izumo-zaidan.jp/civichall/>

出雲商工会議所

<https://www.izmcci.or.jp/>

## ウ. 浜田市内（4か所）

浜田市立中央図書館	<a href="http://www.library.city.hamada.shimane.jp/?facility=chuo">http://www.library.city.hamada.shimane.jp/?facility=chuo</a>
石央文化ホール	<a href="https://www.sekio.jp/">https://www.sekio.jp/</a>
浜田ワシントンホテルプラザ	<a href="https://washington.jp/hamada/facilities/">https://washington.jp/hamada/facilities/</a>
ラ・ペアーレ浜田	<a href="https://shinko-la-peare-hamada.com/">https://shinko-la-peare-hamada.com/</a>

## ④ 駅から会場までの交通手段に関する情報

### ア. バスの時刻・運賃

一畑バス株式会社	<a href="https://www.ichibata.co.jp/bus/">https://www.ichibata.co.jp/bus/</a>
松江市交通局	<a href="https://matsue-bus.jp/">https://matsue-bus.jp/</a>
まつえ・いずもバスナビ	<a href="https://mi.bus-navigation.jp/wgsys/wgp/search.htm">https://mi.bus-navigation.jp/wgsys/wgp/search.htm</a>
スサノオ観光	<a href="http://www.susanoo.co.jp/">http://www.susanoo.co.jp/</a>
石見交通株式会社	<a href="http://iwamigroup.jp/">http://iwamigroup.jp/</a>

### イ. レンタカーの営業所の所在地

レンタカー事業者の Web サイト

### ウ. 会場最寄り駅から会場までのタクシーの運賃・所要時間に関する情報

ナビタイム（タクシー料金検索）	<a href="https://www.navitime.co.jp/taxi/">https://www.navitime.co.jp/taxi/</a>
-----------------	---

### エ. 会場周辺のコワーキングスペースに関する情報

一般社団法人コワーキングスペース協会	<a href="https://coworking-japan.org/coworking/">https://coworking-japan.org/coworking/</a>
--------------------	---

### オ. 会場周辺の飲食店に関する情報

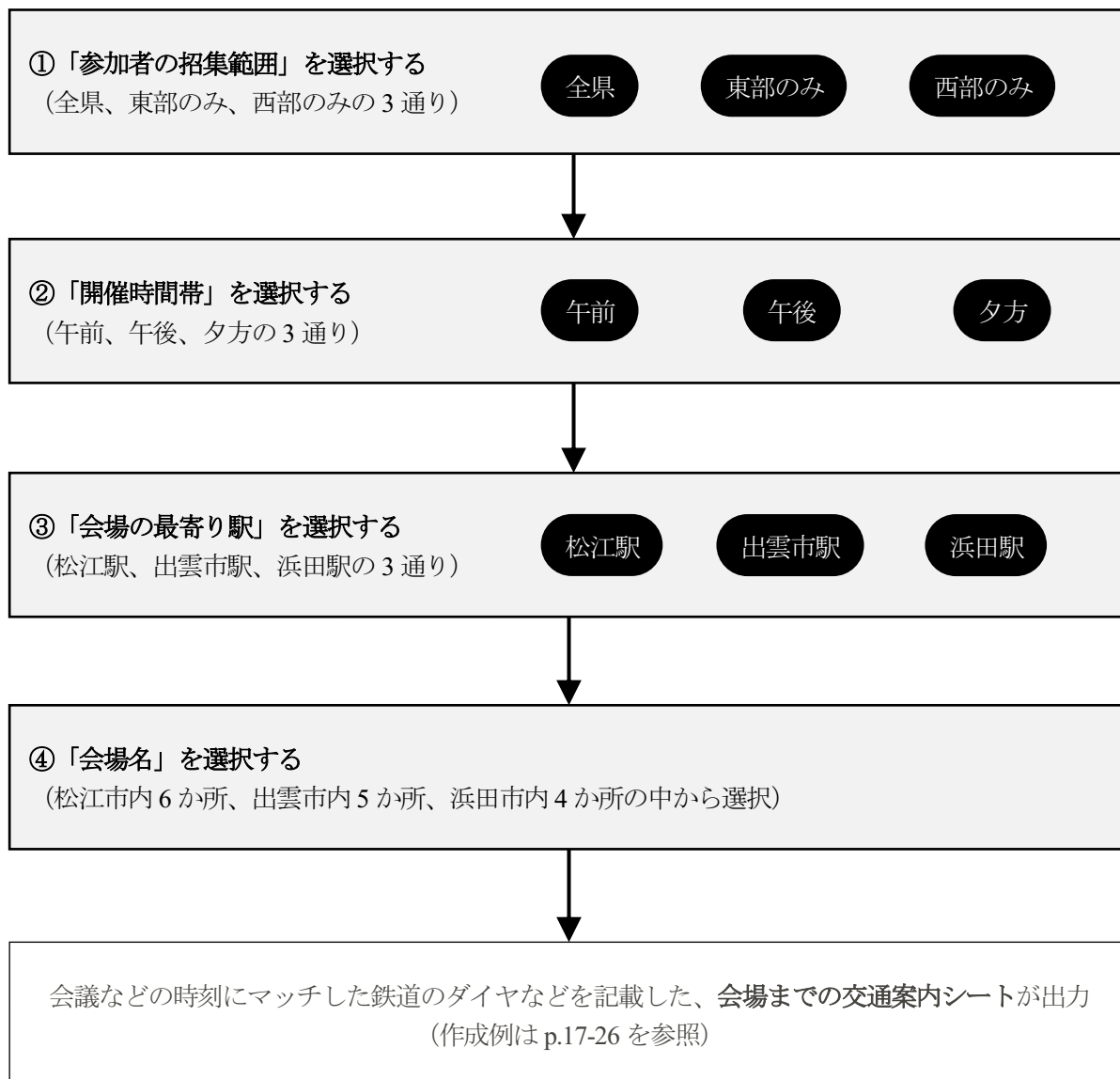
食べログ	<a href="https://tabelog.com/">https://tabelog.com/</a>
------	---

## 2. プランの作成手順と設定項目

### (1) 作成の手順

「参加者の招集範囲」、「開催時間帯」、「会場の最寄り駅」及び「会場名」の4つの条件を設定すると、設定内容に応じた鉄道のダイヤなどを記載した、「会場までの交通案内シート」が出力されます。

プラン作成の手順は次のとおりです。



## (2) 設定項目

前項の①～④の設定項目の詳細は次のとおりです。

### ① 参加者の招集範囲

参加者の招集範囲を設定します。

設定した内容によって、「会場までの交通案内シート」（以下、「シート」といいます）の鉄道時刻表や鉄道の運賃・料金の欄に表示される主要な駅が変化します。

参加者の招集範囲は、次の3つから選択します。

選択項目	参加者の招集範囲	出力結果に表示される駅
全県	隠岐を除く 15 市町村	<u>県東部地域の主要 7 駅</u> （松江駅、出雲市駅、安来駅、出雲大東駅、木次駅、出雲三成駅、出雲横田駅） <u>宍道駅※</u> <u>県西部地域の主要 6 駅</u> （大田市駅、江津駅、浜田駅、益田駅、日原駅、津和野駅）
東部のみ	県東部地域 （松江市、出雲市、安来市、雲南市、奥出雲町、飯南町）	<u>県東部地域の主要 7 駅</u> （松江駅、出雲市駅、安来駅、出雲大東駅、木次駅、出雲三成駅、出雲横田駅） <u>宍道駅※</u>
西部のみ	県西部地域 （浜田市、益田市、大田市、江津市、川本町、美郷町、邑南町、津和野町、吉賀町）	<u>県西部地域の主要 6 駅</u> （大田市駅、江津駅、浜田駅、益田駅、日原駅、津和野駅）

※ 宍道駅は山陰本線と木次線の乗り継ぎ駅であるため、鉄道時刻表にのみ表示されます。

### ② 開催時間帯

会議等の開催時間帯を設定します。

設定した値によって、シートの鉄道時刻表の出力内容が変化します。

会議等の開催時間帯は、次の3通りから選択します。

選択項目	会場の最寄り駅着時刻	会場の最寄り駅発時刻
午前開催 (10:00～12:00)	07:00～09:50	12:00～14:00
午後開催 (13:00～15:00)	11:20～12:50	15:00～17:00
夕方開催 (16:00～18:00)	14:20～15:50	18:00～最終列車

なお、この時間帯は、会議時刻にマッチした鉄道のダイヤをピックアップするために便宜的に設定したものです。したがって、実際の会議時間が、この時間帯より短くても問題ありません。

例えば、 10:30～11:30 で会議をする場合は、「午前開催」を選択

14:00～15:00 で会議をする場合は、「午後開催」を選択

といったように、実際の会議時間が収まる時間帯を選択してください。



### ③ 会場の最寄り駅

会議等を開催する会場の最寄り駅を設定します。

松江駅、出雲市駅、浜田駅の3つから選択します。

### ④ 会場名

会議等を開催する会場を設定します。

会場の最寄り駅に応じた会場名がプルダウンリストで表示されます。

最寄り駅ごとに選択できる会場は、次の通りです。

会場の最寄り駅	会場名
松江駅	松江テルサ くにびきメッセ サンラポーむらくも ホテル白鳥 松江エクセルホテル東急 ホテル一畑
出雲市駅	パルメイト出雲 ビッグハート出雲 ツインリーブホテル出雲 出雲市民会館 出雲商工会議所
浜田駅	浜田市立中央図書館 石央文化ホール 浜田ワシントンホテルプラザ ラ・ペアーレ浜田

### 3. プランの作成方法

---


プランの作成方法を、(1) から (5) までの手順にしたがって説明します。

(1) EXCEL ファイルを開き、「作成」ボタンを押して条件設定フォームを表示する

① Excel ファイル「駅周辺での会議開催プラン.xlsx」を開く

**「駅周辺での会議開催プラン」の作成方法**

「作成」をクリックして、表示されたウインドウで  
参加者の招集範囲、開催時間帯、会場の最寄り駅及び会場名を選択し  
「出力」をクリックしてください。



※このツールはマクロを有効にして実行することで動作します。  
動作環境のセキュリティ設定によってはマクロの実行がブロックされることがございますので、  
その場合は情報セキュリティの担当部署までお問い合わせください。

② マクロを有効にする



マクロを有効にしないと正常に動作しません。

動作環境のセキュリティ設定によってはマクロの実行がブロックされることがあります。その場合は  
情報セキュリティの担当部署にお問い合わせください。

③ 「TOP」シートにある「作成」ボタンを押す

**「駅周辺での会議開催プラン」の作成方法**

「作成」をクリックして、表示されたウインドウで  
参加者の招集範囲、開催時間帯、会場の最寄り駅及び会場名を選択し  
「出力」をクリックしてください。

 ← 

④ 「プラン作成」フォームが表示される

プラン作成

参加者の招集範囲 全県

開催時間帯 午前開催(10:00~12:00)

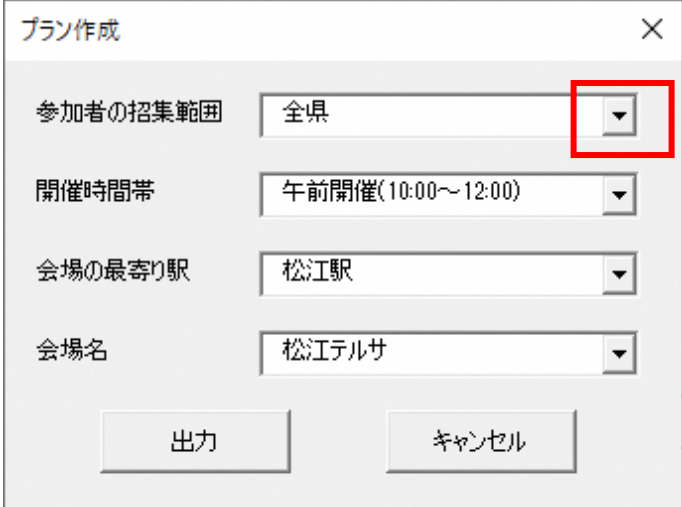
会場の最寄り駅 松江駅

会場名 松江テルサ

出力 キャンセル

(2) 「参加者の招集範囲」を選択する

① 「参加者の収集範囲」の横のドロップダウンリストの「▼」を押す



プラン作成

参加者の招集範囲 全県 ▼

開催時間帯 午前開催(10:00~12:00) ▼

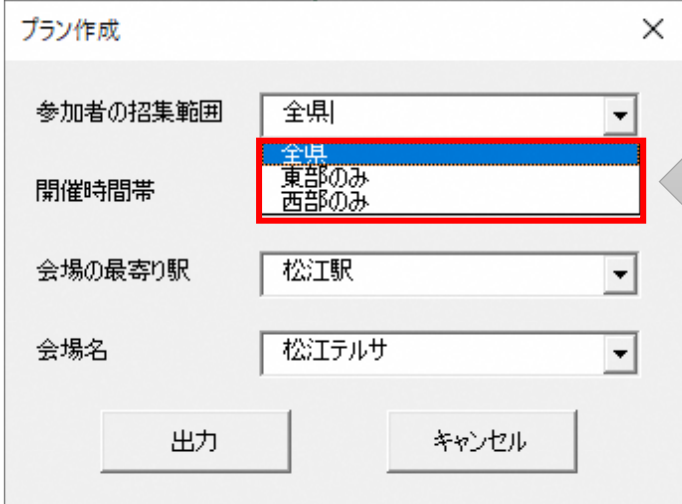
会場の最寄り駅 松江駅 ▼

会場名 松江テルサ ▼

出力 キャンセル

① 「▼」を押す

② 「全県」、「東部のみ」、「西部のみ」の中から設定するものを選択



プラン作成

参加者の招集範囲 全県 ▼

開催時間帯 全県  
東部のみ  
西部のみ

会場の最寄り駅 松江駅 ▼

会場名 松江テルサ ▼

出力 キャンセル

② ドロップダウンリストの中から設定するものを選択

(3) 「開催時間帯」を選択する

① 「開催時間帯」の横のドロップダウンリストの「▼」を押す

プラン作成

参加者の招集範囲 全県

開催時間帯 午前開催(10:00~12:00)

会場の最寄り駅 松江駅

会場名 松江テルサ

出力 キャンセル

① 「▼」を押す

② 「午前開催（10:00～12:00）」、「午後開催（13:00～15:00）」、「夕方開催（16:00～18:00）」の中から設定するものを選択

プラン作成

参加者の招集範囲 全県

開催時間帯 午前開催(10:00~12:00)

会場の最寄り駅 松江駅

会場名 松江テルサ

出力 キャンセル

② ドロップダウンリストの中から設定するものを選択

この時間帯は、会議時刻にマッチした鉄道のダイヤをピックアップするために便宜的に設定したものです。したがって、実際の会議時間が、この時間帯より短くても問題ありません。

例えば、 10:30～11:30 で会議をする場合は、「午前開催」を選択

14:00～15:00 で会議をする場合は、「午後開催」を選択

といったように、実際の会議時間が収まる時間帯を選択してください。

(4) 「会場の最寄り駅」を選択する

① 「会場の最寄り駅」の横のドロップダウンリストの「▼」を押す

プラン作成

参加者の招集範囲 全県 ▼

開催時間帯 午前開催(10:00~12:00) ▼

会場の最寄り駅 松江駅 ▼

会場名 松江テルサ ▼

出力 キャンセル

① 「▼」を押す

② 「松江駅」、「出雲市駅」、「浜田駅」の中から設定するものを選択

プラン作成

参加者の招集範囲 全県 ▼

開催時間帯 午前開催(10:00~12:00) ▼

会場の最寄り駅 松江駅 ▼

会場名 松江テルサ ▼

出力 キャンセル

② ドロップダウンリストの中から設定するものを選択

「参加者の招集範囲」を「東部のみ」に設定した場合、「松江駅」と「出雲市駅」のどちらかしか選択できません。また、「西部のみ」に設定した場合、「浜田駅」しか選択できません。

「参加者の招集範囲」を変更すると、ドロップダウンリストの内容が更新されると同時に、連動しているドロップボックスの入力内容もリセットされます。必ず、「参加者の招集範囲」→「開催時間帯」→「会場の最寄り駅」の順に設定するようにしてください。

(5) 「会場名」を選択する

① 「会場名」の横のドロップダウンリストの「▼」を押す

プラン作成

参加者の招集範囲 全県

開催時間帯 午前開催(10:00~12:00)

会場の最寄り駅 出雲市駅

会場名 パルメイト出雲

出力 キャンセル

① 「▼」を押す

② ドロップダウンリストの中から設定するものを選択

プラン作成

参加者の招集範囲 全県

開催時間帯 午前開催(10:00~12:00)

会場の最寄り駅 出雲市駅

会場名 パルメイト出雲

出力

②ドロップダウンリストの中から設定するものを選択

「会場名」のドロップボックスの内容は、「会場の最寄り駅」のドロップダウンリストの選択が変更されると同時に更新されます。

ドロップダウンリストの内容が更新されると同時に、連動しているドロップボックスの入力内容もリセットされます。必ず、「会場の最寄り駅」→「会場名」の順に設定するようにしてください。

(6) プランを出力する

① (1) から (5) までの設定が完了したら、「出力」ボタンを押す

**プラン作成** ✕

参加者の招集範囲 ▼ 全県

開催時間帯 ▼ 午前開催(10:00~12:00)

会場の最寄り駅 ▼ 出雲市駅

会場名 ▼ 出雲商工会議所

出力
キャンセル

↑

「出力」を押す

② 設定条件に基づくプランが表示される

(会議名) サンラボーむらくもまでの交通案内

開催時刻は、08:00 から 07:00 までを予定しています。  
お越しの際は、鉄道をぜひご利用ください。  
開始・終了時刻に応じた、列車の時刻や駅周辺の情報は次のとおりです。

■鉄道時刻表

【安来市方面からお越しの方】

種別・列車名	安来発	松江着
普通	13:53	14:25
特急やくも11号	14:26	14:43
普通	14:46	15:07
特急スーパーおき5号	15:01	15:17
特急やくも13号	15:28	15:43

【津和野町・益田市・浜田市・江津市・大田市・出雲市方面からお越しの方】

種別・列車名	津和野発	日原発	益田発	浜田発	出雲市発	出雲市着	松江着
普通	11:08	11:20	11:49				
特急スーパーおき10号				12:20	12:55	12:57	13:11
特急やくも22号							14:33
普通							14:50
普通							15:38

【出雲町・雲南市方面からお越しの方】

種別・列車名	出雲大東発	水次発	水次着	出雲大東着	穴道着	穴道発	松江着	備考
普通	13:12	13:33	14:08		14:39	14:51	15:13	水次乗り継ぎ
普通							15:19	穴道乗り継ぎ
普通							15:38	

■主な駅から松江駅までの鉄道運賃・料金(片道、大人1名)

駅	普通		特急(自由座)		特急(指定座)	
	運賃	特急料金	運賃	特急料金	運賃	特急料金
安来	420	420	760	1,180	420	1,290
出雲市	590	590	760	1,350	590	1,880
大田市	1,170	1,170	1,200	2,370	1,170	2,900
江津	1,980	1,980	1,320	3,300	1,980	4,370
浜田	2,310	2,310	1,320	3,630	2,310	4,700
益田	3,080	3,080	1,320	4,400	3,080	5,810
日原	3,410	3,410	2,200	5,610	3,410	6,140
津和野	3,410	3,410	2,200	5,610	3,410	6,140
出雲大東	590	590	760	1,350	590	1,880
水次	770	770	760	1,530	770	2,060
出雲三浜	1,170	1,170	760	1,930	1,170	2,460
出雲大東	1,340	1,340	760	2,100	1,340	2,630

※特急料金は全区間乗り換えなしで移動した場合の料金になります。  
途中の駅で乗り換えした場合、上記の金額と異なる場合があります。

■主な駅周辺の駐車場の情報 **P**

別紙(主な駅周辺の駐車場の情報)をご覧ください。

■松江駅からサンラボーむらくもまでの行き方

■会場までのバスの時刻

次のリンク先等をご確認ください。松江駅からの運賃は170円です。

バス <https://www.tchihata.co.jp/bus/rosen/> 松江市交通局 <https://matuae-bus.jp/>

まつえ・いずもバスナビ <https://m.bus-navigator.jp/region/saga/search.htm>

■松江駅周辺のレンタカー営業所

別紙(主な駅周辺のレンタカー営業所)をご覧ください。

■松江駅周辺のコワーキングスペースや飲食店の情報

次のリンク先等をご確認ください。

コワーキングスペース情報 <https://coworking.jp/region/saga/> 飲食店情報(食べログ) <https://tabelog.com/>

記載している時刻は一例です。また、時刻・運賃の更新は、運行事業者のWebサイト等でご確認ください。



## 4. プランの構成と表示項目

### (1) プランの構成

「出力」シートに表示されるプランの構成は次の通りです。

①	(会議名) <span style="font-size: 1.2em;">サンラポーむらくもまでの交通案内</span>																																																																																																																																																																																																																																																																																																																																																																																																																																																																									
	<p>開催時刻は、<span style="border: 1px solid black; padding: 2px;">(開始時刻)</span> から <span style="border: 1px solid black; padding: 2px;">(終了時刻)</span> までを予定しています。 お越しの際には、鉄道をぜひご利用ください。 開始・終了時刻に応じた、列車の時刻や駅周辺の情報は次のとおりです。</p>																																																																																																																																																																																																																																																																																																																																																																																																																																																																									
②	<p><b>■ 鉄道時刻表</b> </p> <p><b>【安来市方面からお越しの方】</b></p> <p>行き</p> <table border="1" style="width: 100%; border-collapse: collapse;"> <thead> <tr> <th>種別・列車名</th> <th>安来発</th> <th>松江着</th> </tr> </thead> <tbody> <tr><td>普通</td><td>13:53</td><td>14:25</td></tr> <tr><td><b>特急やくも11号</b></td><td><b>14:26</b></td><td><b>14:43</b></td></tr> <tr><td>普通</td><td>14:46</td><td>15:07</td></tr> <tr><td><b>特急スーパーおき5号</b></td><td><b>15:01</b></td><td><b>15:17</b></td></tr> <tr><td><b>特急やくも13号</b></td><td><b>15:28</b></td><td><b>15:43</b></td></tr> </tbody> </table> <p>帰り</p> <table border="1" style="width: 100%; border-collapse: collapse;"> <thead> <tr> <th>種別・列車名</th> <th>松江発</th> <th>安来着</th> </tr> </thead> <tbody> <tr><td>普通</td><td>18:07</td><td>18:31</td></tr> <tr><td>普通</td><td>18:41</td><td>19:07</td></tr> <tr><td><b>特急やくも30号</b></td><td><b>18:56</b></td><td><b>19:14</b></td></tr> <tr><td>普通</td><td>19:37</td><td>20:00</td></tr> <tr><td><b>特急サンライズ出雲</b></td><td><b>19:28</b></td><td><b>19:48</b></td></tr> <tr><td>普通</td><td>20:21</td><td>20:48</td></tr> <tr><td><b>特急スーパーおき6号</b></td><td><b>20:17</b></td><td><b>20:32</b></td></tr> <tr><td>普通</td><td>20:55</td><td>21:17</td></tr> <tr><td>普通</td><td>22:00</td><td>22:20</td></tr> <tr><td>普通</td><td>23:11</td><td>23:33</td></tr> </tbody> </table> <p><b>【津和野町・益田市・浜田市・江津市・大田市・出雲市方面からお越しの方】</b></p> <p>行き</p> <table border="1" style="width: 100%; border-collapse: collapse;"> <thead> <tr> <th>種別・列車名</th> <th>津和野発</th> <th>日原発</th> <th>益田着</th> <th>益田発</th> <th>浜田着</th> <th>浜田発</th> <th>江津発</th> <th>大田市発</th> <th>出雲市着</th> <th>出雲市発</th> <th>松江着</th> </tr> </thead> <tbody> <tr><td>普通</td><td>11:08</td><td>11:20</td><td>11:49</td><td></td><td></td><td></td><td></td><td></td><td></td><td></td><td></td></tr> <tr><td><b>特急スーパーまつかぜ10号</b></td><td></td><td></td><td></td><td><b>12:20</b></td><td><b>12:55</b></td><td><b>12:57</b></td><td><b>13:11</b></td><td><b>13:38</b></td><td><b>14:00</b></td><td><b>14:02</b></td><td><b>14:24</b></td></tr> <tr><td><b>特急やくも22号</b></td><td></td><td></td><td></td><td></td><td></td><td></td><td></td><td></td><td></td><td></td><td><b>14:33</b></td></tr> <tr><td>普通</td><td></td><td></td><td></td><td></td><td></td><td></td><td></td><td></td><td></td><td>14:50</td><td>15:38</td></tr> </tbody> </table> <p>帰り</p> <table border="1" style="width: 100%; border-collapse: collapse;"> <thead> <tr> <th>種別・列車名</th> <th>松江発</th> <th>出雲市着</th> <th>出雲市発</th> <th>大田市着</th> <th>江津着</th> <th>浜田着</th> <th>浜田発</th> <th>益田着</th> <th>益田発</th> <th>日原着</th> <th>津和野着</th> </tr> </thead> <tbody> <tr><td>普通</td><td>18:19</td><td>19:06</td><td></td><td></td><td></td><td></td><td></td><td></td><td></td><td></td><td></td></tr> <tr><td>普通</td><td></td><td></td><td>19:08</td><td>19:57</td><td>21:03</td><td>21:30</td><td></td><td></td><td></td><td></td><td></td></tr> <tr><td>普通</td><td></td><td></td><td></td><td></td><td></td><td></td><td>21:41</td><td>22:28</td><td></td><td></td><td></td></tr> <tr><td><b>特急やくも19号</b></td><td><b>18:53</b></td><td><b>19:21</b></td><td></td><td></td><td></td><td></td><td></td><td></td><td></td><td></td><td></td></tr> <tr><td>普通</td><td>19:06</td><td>20:00</td><td></td><td></td><td></td><td></td><td></td><td></td><td></td><td></td><td></td></tr> <tr><td><b>特急スーパーまつかぜ9号</b></td><td><b>19:16</b></td><td><b>19:47</b></td><td><b>19:48</b></td><td><b>20:15</b></td><td><b>20:43</b></td><td><b>20:57</b></td><td><b>20:59</b></td><td><b>21:30</b></td><td></td><td></td><td></td></tr> <tr><td>普通</td><td>19:50</td><td>20:33</td><td></td><td></td><td></td><td></td><td></td><td></td><td></td><td></td><td></td></tr> <tr><td><b>特急やくも21号</b></td><td><b>19:47</b></td><td><b>20:13</b></td><td></td><td></td><td></td><td></td><td></td><td></td><td></td><td></td><td></td></tr> <tr><td>普通</td><td></td><td></td><td>20:41</td><td>21:20</td><td>22:09</td><td>22:36</td><td></td><td></td><td></td><td></td><td></td></tr> <tr><td>普通</td><td>20:58</td><td>21:36</td><td></td><td></td><td></td><td></td><td></td><td></td><td></td><td></td><td></td></tr> <tr><td><b>特急やくも23号</b></td><td><b>20:54</b></td><td><b>21:18</b></td><td></td><td></td><td></td><td></td><td></td><td></td><td></td><td></td><td></td></tr> <tr><td>普通</td><td></td><td></td><td>21:41</td><td>22:21</td><td></td><td></td><td></td><td></td><td></td><td></td><td></td></tr> <tr><td>普通</td><td>21:56</td><td>22:41</td><td></td><td></td><td></td><td></td><td></td><td></td><td></td><td></td><td></td></tr> <tr><td><b>特急やくも25号</b></td><td><b>21:47</b></td><td><b>22:11</b></td><td></td><td></td><td></td><td></td><td></td><td></td><td></td><td></td><td></td></tr> <tr><td><b>特急やくも27号</b></td><td><b>22:45</b></td><td><b>23:09</b></td><td></td><td></td><td></td><td></td><td></td><td></td><td></td><td></td><td></td></tr> <tr><td>普通</td><td>23:10</td><td>23:45</td><td></td><td></td><td></td><td></td><td></td><td></td><td></td><td></td><td></td></tr> <tr><td><b>特急やくも29号</b></td><td><b>23:57</b></td><td><b>0:21</b></td><td></td><td></td><td></td><td></td><td></td><td></td><td></td><td></td><td></td></tr> </tbody> </table> <p><b>【奥出雲町・雲南市方面からお越しの方】</b></p> <p>行き</p> <table border="1" style="width: 100%; border-collapse: collapse;"> <thead> <tr> <th>種別・列車名</th> <th>出雲横田発</th> <th>出雲三成発</th> <th>木次着</th> <th>木次発</th> <th>出雲大東発</th> <th>宍道着</th> <th>宍道発</th> <th>松江着</th> <th>備考</th> </tr> </thead> <tbody> <tr><td>普通</td><td>13:12</td><td>13:33</td><td>14:08</td><td></td><td></td><td></td><td></td><td></td><td>木次乗り継ぎ</td></tr> <tr><td>普通</td><td></td><td></td><td></td><td>14:39</td><td>14:51</td><td>15:13</td><td></td><td></td><td>宍道乗り継ぎ</td></tr> <tr><td>普通</td><td></td><td></td><td></td><td></td><td></td><td></td><td>15:19</td><td>15:38</td><td></td></tr> </tbody> </table> <p>帰り</p> <table border="1" style="width: 100%; border-collapse: collapse;"> <thead> <tr> <th>種別・列車名</th> <th>松江発</th> <th>宍道着</th> <th>宍道発</th> <th>出雲大東着</th> <th>木次着</th> <th>木次発</th> <th>出雲三成着</th> <th>出雲横田着</th> <th>備考</th> </tr> </thead> <tbody> <tr><td>普通</td><td>18:19</td><td>18:39</td><td></td><td></td><td></td><td></td><td></td><td></td><td>宍道乗り継ぎ</td></tr> <tr><td>普通</td><td></td><td></td><td>18:58</td><td>19:26</td><td>19:37</td><td></td><td></td><td></td><td></td></tr> <tr><td><b>特急やくも21号</b></td><td><b>19:47</b></td><td><b>20:01</b></td><td></td><td></td><td></td><td></td><td></td><td></td><td><b>宍道乗り継ぎ</b></td></tr> <tr><td>普通</td><td>19:50</td><td>20:10</td><td></td><td></td><td></td><td></td><td></td><td></td><td>宍道乗り継ぎ</td></tr> <tr><td>普通</td><td></td><td></td><td>20:36</td><td>21:00</td><td>21:11</td><td>21:16</td><td>21:54</td><td>22:15</td><td></td></tr> <tr><td><b>特急やくも23号</b></td><td><b>20:54</b></td><td><b>21:07</b></td><td></td><td></td><td></td><td></td><td></td><td></td><td><b>宍道乗り継ぎ</b></td></tr> <tr><td>普通</td><td>20:58</td><td>21:18</td><td></td><td></td><td></td><td></td><td></td><td></td><td>宍道乗り継ぎ</td></tr> <tr><td>普通</td><td></td><td></td><td>21:33</td><td>21:56</td><td>22:07</td><td></td><td></td><td></td><td></td></tr> </tbody> </table>	種別・列車名	安来発	松江着	普通	13:53	14:25	<b>特急やくも11号</b>	<b>14:26</b>	<b>14:43</b>	普通	14:46	15:07	<b>特急スーパーおき5号</b>	<b>15:01</b>	<b>15:17</b>	<b>特急やくも13号</b>	<b>15:28</b>	<b>15:43</b>	種別・列車名	松江発	安来着	普通	18:07	18:31	普通	18:41	19:07	<b>特急やくも30号</b>	<b>18:56</b>	<b>19:14</b>	普通	19:37	20:00	<b>特急サンライズ出雲</b>	<b>19:28</b>	<b>19:48</b>	普通	20:21	20:48	<b>特急スーパーおき6号</b>	<b>20:17</b>	<b>20:32</b>	普通	20:55	21:17	普通	22:00	22:20	普通	23:11	23:33	種別・列車名	津和野発	日原発	益田着	益田発	浜田着	浜田発	江津発	大田市発	出雲市着	出雲市発	松江着	普通	11:08	11:20	11:49									<b>特急スーパーまつかぜ10号</b>				<b>12:20</b>	<b>12:55</b>	<b>12:57</b>	<b>13:11</b>	<b>13:38</b>	<b>14:00</b>	<b>14:02</b>	<b>14:24</b>	<b>特急やくも22号</b>											<b>14:33</b>	普通										14:50	15:38	種別・列車名	松江発	出雲市着	出雲市発	大田市着	江津着	浜田着	浜田発	益田着	益田発	日原着	津和野着	普通	18:19	19:06										普通			19:08	19:57	21:03	21:30						普通							21:41	22:28				<b>特急やくも19号</b>	<b>18:53</b>	<b>19:21</b>										普通	19:06	20:00										<b>特急スーパーまつかぜ9号</b>	<b>19:16</b>	<b>19:47</b>	<b>19:48</b>	<b>20:15</b>	<b>20:43</b>	<b>20:57</b>	<b>20:59</b>	<b>21:30</b>				普通	19:50	20:33										<b>特急やくも21号</b>	<b>19:47</b>	<b>20:13</b>										普通			20:41	21:20	22:09	22:36						普通	20:58	21:36										<b>特急やくも23号</b>	<b>20:54</b>	<b>21:18</b>										普通			21:41	22:21								普通	21:56	22:41										<b>特急やくも25号</b>	<b>21:47</b>	<b>22:11</b>										<b>特急やくも27号</b>	<b>22:45</b>	<b>23:09</b>										普通	23:10	23:45										<b>特急やくも29号</b>	<b>23:57</b>	<b>0:21</b>										種別・列車名	出雲横田発	出雲三成発	木次着	木次発	出雲大東発	宍道着	宍道発	松江着	備考	普通	13:12	13:33	14:08						木次乗り継ぎ	普通				14:39	14:51	15:13			宍道乗り継ぎ	普通							15:19	15:38		種別・列車名	松江発	宍道着	宍道発	出雲大東着	木次着	木次発	出雲三成着	出雲横田着	備考	普通	18:19	18:39							宍道乗り継ぎ	普通			18:58	19:26	19:37					<b>特急やくも21号</b>	<b>19:47</b>	<b>20:01</b>							<b>宍道乗り継ぎ</b>	普通	19:50	20:10							宍道乗り継ぎ	普通			20:36	21:00	21:11	21:16	21:54	22:15		<b>特急やくも23号</b>	<b>20:54</b>	<b>21:07</b>							<b>宍道乗り継ぎ</b>	普通	20:58	21:18							宍道乗り継ぎ	普通			21:33	21:56	22:07				
	種別・列車名	安来発	松江着																																																																																																																																																																																																																																																																																																																																																																																																																																																																							
普通	13:53	14:25																																																																																																																																																																																																																																																																																																																																																																																																																																																																								
<b>特急やくも11号</b>	<b>14:26</b>	<b>14:43</b>																																																																																																																																																																																																																																																																																																																																																																																																																																																																								
普通	14:46	15:07																																																																																																																																																																																																																																																																																																																																																																																																																																																																								
<b>特急スーパーおき5号</b>	<b>15:01</b>	<b>15:17</b>																																																																																																																																																																																																																																																																																																																																																																																																																																																																								
<b>特急やくも13号</b>	<b>15:28</b>	<b>15:43</b>																																																																																																																																																																																																																																																																																																																																																																																																																																																																								
種別・列車名	松江発	安来着																																																																																																																																																																																																																																																																																																																																																																																																																																																																								
普通	18:07	18:31																																																																																																																																																																																																																																																																																																																																																																																																																																																																								
普通	18:41	19:07																																																																																																																																																																																																																																																																																																																																																																																																																																																																								
<b>特急やくも30号</b>	<b>18:56</b>	<b>19:14</b>																																																																																																																																																																																																																																																																																																																																																																																																																																																																								
普通	19:37	20:00																																																																																																																																																																																																																																																																																																																																																																																																																																																																								
<b>特急サンライズ出雲</b>	<b>19:28</b>	<b>19:48</b>																																																																																																																																																																																																																																																																																																																																																																																																																																																																								
普通	20:21	20:48																																																																																																																																																																																																																																																																																																																																																																																																																																																																								
<b>特急スーパーおき6号</b>	<b>20:17</b>	<b>20:32</b>																																																																																																																																																																																																																																																																																																																																																																																																																																																																								
普通	20:55	21:17																																																																																																																																																																																																																																																																																																																																																																																																																																																																								
普通	22:00	22:20																																																																																																																																																																																																																																																																																																																																																																																																																																																																								
普通	23:11	23:33																																																																																																																																																																																																																																																																																																																																																																																																																																																																								
種別・列車名	津和野発	日原発	益田着	益田発	浜田着	浜田発	江津発	大田市発	出雲市着	出雲市発	松江着																																																																																																																																																																																																																																																																																																																																																																																																																																																															
普通	11:08	11:20	11:49																																																																																																																																																																																																																																																																																																																																																																																																																																																																							
<b>特急スーパーまつかぜ10号</b>				<b>12:20</b>	<b>12:55</b>	<b>12:57</b>	<b>13:11</b>	<b>13:38</b>	<b>14:00</b>	<b>14:02</b>	<b>14:24</b>																																																																																																																																																																																																																																																																																																																																																																																																																																																															
<b>特急やくも22号</b>											<b>14:33</b>																																																																																																																																																																																																																																																																																																																																																																																																																																																															
普通										14:50	15:38																																																																																																																																																																																																																																																																																																																																																																																																																																																															
種別・列車名	松江発	出雲市着	出雲市発	大田市着	江津着	浜田着	浜田発	益田着	益田発	日原着	津和野着																																																																																																																																																																																																																																																																																																																																																																																																																																																															
普通	18:19	19:06																																																																																																																																																																																																																																																																																																																																																																																																																																																																								
普通			19:08	19:57	21:03	21:30																																																																																																																																																																																																																																																																																																																																																																																																																																																																				
普通							21:41	22:28																																																																																																																																																																																																																																																																																																																																																																																																																																																																		
<b>特急やくも19号</b>	<b>18:53</b>	<b>19:21</b>																																																																																																																																																																																																																																																																																																																																																																																																																																																																								
普通	19:06	20:00																																																																																																																																																																																																																																																																																																																																																																																																																																																																								
<b>特急スーパーまつかぜ9号</b>	<b>19:16</b>	<b>19:47</b>	<b>19:48</b>	<b>20:15</b>	<b>20:43</b>	<b>20:57</b>	<b>20:59</b>	<b>21:30</b>																																																																																																																																																																																																																																																																																																																																																																																																																																																																		
普通	19:50	20:33																																																																																																																																																																																																																																																																																																																																																																																																																																																																								
<b>特急やくも21号</b>	<b>19:47</b>	<b>20:13</b>																																																																																																																																																																																																																																																																																																																																																																																																																																																																								
普通			20:41	21:20	22:09	22:36																																																																																																																																																																																																																																																																																																																																																																																																																																																																				
普通	20:58	21:36																																																																																																																																																																																																																																																																																																																																																																																																																																																																								
<b>特急やくも23号</b>	<b>20:54</b>	<b>21:18</b>																																																																																																																																																																																																																																																																																																																																																																																																																																																																								
普通			21:41	22:21																																																																																																																																																																																																																																																																																																																																																																																																																																																																						
普通	21:56	22:41																																																																																																																																																																																																																																																																																																																																																																																																																																																																								
<b>特急やくも25号</b>	<b>21:47</b>	<b>22:11</b>																																																																																																																																																																																																																																																																																																																																																																																																																																																																								
<b>特急やくも27号</b>	<b>22:45</b>	<b>23:09</b>																																																																																																																																																																																																																																																																																																																																																																																																																																																																								
普通	23:10	23:45																																																																																																																																																																																																																																																																																																																																																																																																																																																																								
<b>特急やくも29号</b>	<b>23:57</b>	<b>0:21</b>																																																																																																																																																																																																																																																																																																																																																																																																																																																																								
種別・列車名	出雲横田発	出雲三成発	木次着	木次発	出雲大東発	宍道着	宍道発	松江着	備考																																																																																																																																																																																																																																																																																																																																																																																																																																																																	
普通	13:12	13:33	14:08						木次乗り継ぎ																																																																																																																																																																																																																																																																																																																																																																																																																																																																	
普通				14:39	14:51	15:13			宍道乗り継ぎ																																																																																																																																																																																																																																																																																																																																																																																																																																																																	
普通							15:19	15:38																																																																																																																																																																																																																																																																																																																																																																																																																																																																		
種別・列車名	松江発	宍道着	宍道発	出雲大東着	木次着	木次発	出雲三成着	出雲横田着	備考																																																																																																																																																																																																																																																																																																																																																																																																																																																																	
普通	18:19	18:39							宍道乗り継ぎ																																																																																																																																																																																																																																																																																																																																																																																																																																																																	
普通			18:58	19:26	19:37																																																																																																																																																																																																																																																																																																																																																																																																																																																																					
<b>特急やくも21号</b>	<b>19:47</b>	<b>20:01</b>							<b>宍道乗り継ぎ</b>																																																																																																																																																																																																																																																																																																																																																																																																																																																																	
普通	19:50	20:10							宍道乗り継ぎ																																																																																																																																																																																																																																																																																																																																																																																																																																																																	
普通			20:36	21:00	21:11	21:16	21:54	22:15																																																																																																																																																																																																																																																																																																																																																																																																																																																																		
<b>特急やくも23号</b>	<b>20:54</b>	<b>21:07</b>							<b>宍道乗り継ぎ</b>																																																																																																																																																																																																																																																																																																																																																																																																																																																																	
普通	20:58	21:18							宍道乗り継ぎ																																																																																																																																																																																																																																																																																																																																																																																																																																																																	
普通			21:33	21:56	22:07																																																																																																																																																																																																																																																																																																																																																																																																																																																																					

③ **■主な駅から松江駅までの鉄道運賃・料金（片道、大人1名）**

駅	普通	特急（自由席）			特急（指定席）		
	運賃	運賃	特急料金	計	運賃	特急料金	計
安来	420	420	760	1,180	420	1,290	1,710
出雲市	590	590	760	1,350	590	1,290	1,880
大田市	1,170	1,170	1,200	2,370	1,170	1,730	2,900
江津	1,980	1,980	1,320	3,300	1,980	2,390	4,370
浜田	2,310	2,310	1,320	3,630	2,310	2,390	4,700
益田	3,080	3,080	1,320	4,400	3,080	2,730	5,810
日原	3,410	3,410	2,200	5,610	3,410	2,730	6,140
津和野	3,410	3,410	2,200	5,610	3,410	2,730	6,140
出雲大東	590	590	760	1,350	590	1,290	1,880
木次	770	770	760	1,530	770	1,290	2,060
出雲三成	1,170	1,170	760	1,930	1,170	1,290	2,460
出雲横田	1,340	1,340	760	2,100	1,340	1,290	2,630

※特急料金は全区間乗り換えなしで移動した場合の料金になります。  
途中の駅で乗り換えた場合、上記の金額と異なる場合があります。



④ **■主な駅周辺の駐車場の情報 P**


別紙（主な駅周辺の駐車場の情報）をご覧ください。

⑤ **■松江駅からサンラポーむらくもまでの行き方**

⑥ **■会場までのバスの時刻**

次のリンク先等を参照ください。松江駅からの運賃は170円です。

一畑バス <https://www.ichibata.co.jp/bus/rosen/>  松江市交通局 <https://matsue-bus.jp/> 



まつえ・いずもバスナビ <https://mi.bus-navigation.jp/wgswgwp/search.htm> 

⑦ **■松江駅周辺のレンタカー営業所**

別紙（主な駅周辺のレンタカー営業所）をご覧ください。

⑧ **■松江駅周辺のコワーキングスペースや飲食店の情報**

次のリンク先等を参照ください。

コワーキングスペース情報 <https://coworking-japan.org/coworking/>  飲食店情報（食べログ） <https://tabelog.com/> 

記載している時刻は一例です。また、時刻・運賃の詳細は、運行事業者のWebサイト等でご確認ください。

## (2) プランの表示項目

### ① タイトル等

タイトル等が表示されます。タイトル部分には「3. プランの作成方法」で設定した会場名が表示されます。

「(会議名)」、「(開始時間)」、「(終了時間)」と表示されている青色のセルには、実際の会議名や開催時刻を入力してください。

### ② 鉄道時刻表

「3. プランの作成方法」で設定した開催時間帯前後に会場の最寄り駅に発着する時刻表が表示されます。表示される列車については、p.4の「②開催時間帯」の表の「会場の最寄り駅着時刻」と「会場の最寄り駅発時刻」をご参照ください。

<注意点>

- 設定された時間帯に最寄り駅に発着する列車が無い場合は、「該当なし」と表示されます。  
(例)「全県」、「午前開催(10:00~12:00)」、「浜田駅」で条件設定した場合
- 雲南市・奥出雲町方面の時刻表は、山陰本線との接続がない列車は表示されません。

### ③ 主な駅から会場の最寄り駅までの鉄道運賃・料金

会場の最寄り駅と主要駅との間の「普通運賃」、「自由席特急料金」、「指定席特急料金」の、片道・大人1名分)の一覧を表示します。

特急料金は、特急列車の乗車区間を乗り換えせずに一本の列車を利用した場合の料金になります。

### ④ 主な駅周辺の駐車場情報

主な駅周辺にある駐車場の情報です。

自動では作成されませんので、必要に応じて、p.●-●の情報をを用いて資料を作成し案内してください。

この項目が不要な場合は、出力シートから行ごと削除して案内してください。

### ⑤ 会場の最寄り駅から会場までの行き方

会場の最寄り駅から会場までの移動方法、所要時間、交通費などを表示します。

会場最寄り駅から会場までの徒歩による所要時間が5分以内の場合は、移動手段は徒歩のみ表示されます。

### ⑥ 会場までのバスの時刻

会場の最寄り駅と会場との間を運行するバスの時刻表が確認できる Web サイトの URL と QR コードが表示されます。

「⑤会場の最寄り駅から会場までの行き方」で、会場最寄り駅から会場までの徒歩による所要時間が5分以内の場合、この項目は表示されません。

⑦ 会場最寄り駅周辺のレンタカー営業所

会場の最寄り駅付近にあるレンタカー営業所の案内です。

自動では作成されませんので、必要に応じて、p.●-●の情報を用いて資料を作成し案内してください。

この項目が不要な場合は、出力シートから行ごと削除して案内してください。

「⑤会場の最寄り駅から会場までの行き方」で、会場最寄り駅から会場までの徒歩による所要時間が5分以内の場合、この項目は表示されません。

⑧ 会場最寄り駅周辺のコワーキングスペースや飲食店の情報

会場の最寄り駅周辺のコワーキングスペースや飲食店の情報を検索することができる Web サイトの URL と QR コードを表示します。

## 5. プランの作成例

参考として、プランの作成例を以下に5つ示します。

### (1) 県全域を対象に、午前、松江市で開催

#### (会議名) 松江テルサまでの交通案内

開催時刻は、(開始時刻) から (終了時刻) までを予定しています。  
お越しの際には、鉄道をぜひご利用ください。  
開始・終了時刻に応じた、列車の時刻や駅周辺の情報は次のとおりです。

#### ■鉄道時刻表

##### 【安来市方面からお越しの方】

行き

種別・列車名	安来発	松江着
普通	6:48	7:14
普通	7:23	7:47
普通	7:37	8:03
普通	7:54	8:27
特急スーパーまつかぜ1号	8:19	8:33
普通	8:39	9:00
特急サンライズ出雲	9:13	9:29
特急やくも1号	9:24	9:41

帰り

種別・列車名	松江発	安来着
特急やくも16号	12:01	12:17
普通	12:25	12:56
特急スーパーおき2号	12:21	12:36
特急やくも18号	13:01	13:17
普通	13:29	13:53
特急やくも20号	14:00	14:16

##### 【津和野町・益田市・浜田市・江津市・大田市・出雲市方面からお越しの方】

行き

種別・列車名	津和野発	日原発	益田着	益田発	浜田着	浜田発	江津発	大田市発	出雲市着	出雲市発	松江着
普通										6:35	7:23
普通								6:14	7:03		
普通										7:07	7:45
特急やくも8号										7:21	7:48
特急スーパーまつかぜ4号				5:36	6:09	6:11	6:26	6:53	7:25	7:27	7:57
普通						5:22	5:50	6:58	7:47		
普通										7:49	8:34
特急やくも10号										8:31	8:57
普通										8:39	9:19
普通				5:43	6:32	6:34	7:03	8:02	8:49		
特急スーパーまつかぜ6号				6:55	7:29	7:30	7:56	8:30	8:53	8:54	9:22

帰り

種別・列車名	松江発	出雲市着	出雲市発	大田市着	江津着	浜田着	浜田発	益田着	益田発	日原着	津和野着
普通	12:06	12:54									
特急サンライズ出雲	12:38	13:07									
特急やくも7号	12:45	13:11									
特急スーパーまつかぜ5号	13:03	13:29	13:30	13:57	14:28	14:42	14:44	15:17			
普通									16:09	16:38	16:50
普通	13:20	14:01	14:05	14:57	15:44	16:27					
普通							16:30	17:18			
特急やくも9号	13:41	14:11									

##### 【奥出雲町・雲南市方面からお越しの方】

行き

種別・列車名	出雲横田発	出雲三成発	木次着	木次発	出雲大東発	宍道着	宍道発	松江着	備考
普通				6:18	6:29	6:52			宍道乗り継ぎ
普通							7:01	7:23	
普通	5:30	5:51	6:25	6:42	6:54	7:17	7:19	7:36	
普通	7:00	7:24	7:59	8:05	8:17	8:39			宍道乗り継ぎ
特急やくも10号							8:42	8:57	

帰り

種別・列車名	松江発	宍道着	宍道発	出雲大東着	木次着	木次発	出雲三成着	出雲横田着	備考
普通	13:20	13:42							宍道乗り継ぎ
特急やくも9号	13:41	13:55							宍道乗り継ぎ
普通			13:58	14:22	14:32	14:36	15:15	15:36	

## ■主な駅から松江駅までの鉄道運賃・料金（片道、大人1名）

駅	普通		特急（自由席）		特急（指定席）			
	運賃		運賃	特急料金	計	運賃	特急料金	計
安来	420		420	760	1,180	420	1,290	1,710
出雲市	590		590	760	1,350	590	1,290	1,880
大田市	1,170		1,170	1,200	2,370	1,170	1,730	2,900
江津	1,980		1,980	1,320	3,300	1,980	2,390	4,370
浜田	2,310		2,310	1,320	3,630	2,310	2,390	4,700
益田	3,080		3,080	1,320	4,400	3,080	2,730	5,810
日原	3,410		3,410	2,200	5,610	3,410	2,730	6,140
津和野	3,410		3,410	2,200	5,610	3,410	2,730	6,140
出雲大東	590		590	760	1,350	590	1,290	1,880
木次	770		770	760	1,530	770	1,290	2,060
出雲三成	1,170		1,170	760	1,930	1,170	1,290	2,460
出雲横田	1,340		1,340	760	2,100	1,340	1,290	2,630

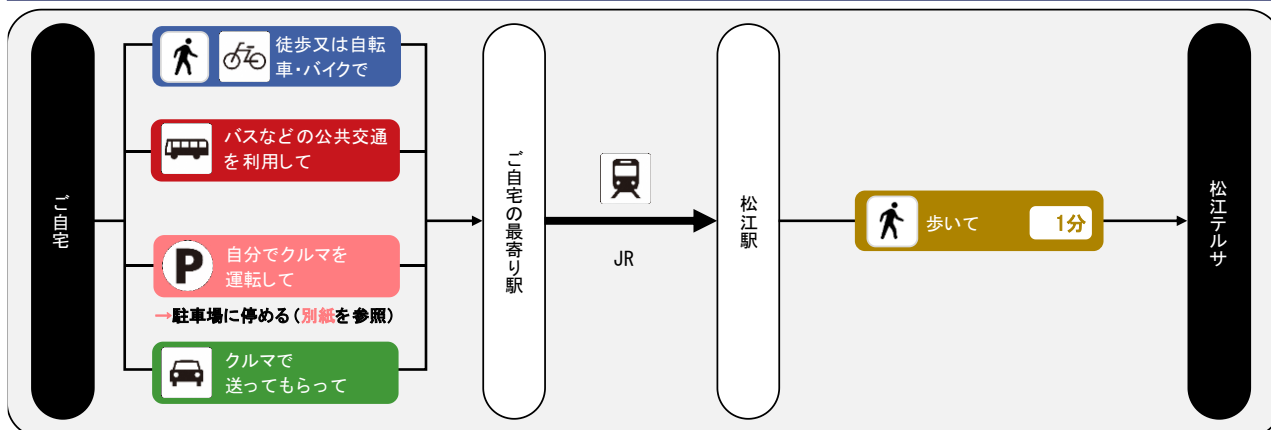
※特急料金は全区間乗り換えなしで移動した場合の料金になります。

途中の駅で乗り換えた場合、上記の金額と異なる場合があります。

## ■主な駅周辺の駐車場の情報

別紙（主な駅周辺の駐車場の情報）をご覧ください。

## ■松江駅から松江テルサまでの行き方



## ■松江駅周辺のコワーキングスペースや飲食店の情報

次のリンク先等を参照ください。

コワーキングスペース情報

<https://coworking-japan.org/coworking/>



飲食店情報（食べログ）

<https://tabelog.com/>



記載している時刻は一例です。また、時刻・運賃の詳細は、運行事業者のWebサイト等でご確認ください。

(2) 県全域を対象に、午後、出雲市で開催

(会議名)

出雲商工会議所までの交通案内

開催時刻は、(開始時刻) から (終了時刻) までを予定しています。  
お越しの際には、鉄道をぜひご利用ください。  
開始・終了時刻に応じた、列車の時刻や駅周辺の情報は次のとおりです。

■ 鉄道時刻表 

【松江市・安来市方面からお越しの方】

行き

種別・列車名	安来発	松江発	出雲市着
普通	9:55	10:44	11:20
特急スーパーおき3号	10:17	10:33	10:58
特急やくも3号	10:24	10:41	11:05
特急やくも5号	11:26	11:41	12:08

帰り

種別・列車名	出雲市発	松江着	安来着
特急やくも24号	15:29	15:57	16:17
普通	15:46	16:29	17:01
普通	16:22	17:09	17:52
特急やくも26号	16:30	16:59	17:16
特急スーパーおき4号	16:46	17:12	17:28

【津和野町・益田市・浜田市・江津市・大田市方面からお越しの方】

行き

種別・列車名	津和野発	日原発	益田着	益田発	浜田着	浜田発	江津発	大田市発	出雲市着
特急スーパーおき2号	9:38	9:48	10:10	10:11	10:43	10:44	10:59	11:26	11:48

帰り

種別・列車名	出雲市発	大田市着	江津着	浜田着	浜田発	益田着	益田発	日原着	津和野着
普通	15:27	16:19	17:05	17:31					
普通					17:34	18:22			
普通	16:21	17:04	18:08	18:58	19:09	19:58			
特急スーパーおき5号	15:47	16:09	16:38	16:55	16:57	17:30	17:34	18:00	18:09

【奥出雲町・雲南市方面からお越しの方】

行き

種別・列車名	出雲横田発	出雲三成発	木次着	木次発	出雲大東発	宍道着	宍道発	出雲市着	備考
普通	9:06	9:27	10:02	10:13	10:25	10:47			宍道乗り継ぎ
特急やくも3号							10:54	11:05	

帰り

種別・列車名	出雲市発	宍道着	宍道発	出雲大東着	木次着	木次発	出雲三成着	出雲横田着	備考
特急やくも24号	15:29	15:40							宍道乗り継ぎ
普通			16:01	16:29	16:40	16:50	17:28	17:50	
普通	16:22	16:46							宍道乗り継ぎ
特急やくも26号	16:30	16:41							宍道乗り継ぎ
特急スーパーおき4号	16:46	16:57							宍道乗り継ぎ
普通			17:10	17:33	17:44				

## ■主な駅から出雲市駅までの鉄道運賃・料金（片道、大人1名）

駅	普通		特急（自由席）		特急（指定席）		
	運賃	運賃	特急料金	計	運賃	特急料金	計
安来	990	990	1,200	2,190	990	1,730	2,720
松江	590	590	760	1,350	590	1,290	1,880
大田市	590	590	760	1,350	590	1,290	1,880
江津	1,170	1,170	1,200	2,370	1,170	1,730	2,900
浜田	1,520	1,520	1,200	2,720	1,520	1,730	3,250
益田	2,310	2,310	1,320	3,630	2,310	2,390	4,700
日原	2,640	2,640	2,200	4,840	2,640	2,730	5,370
津和野	3,080	3,080	2,200	5,280	3,080	2,730	5,810
出雲大東	590	590	760	1,350	590	1,290	1,880
木次	680	680	760	1,440	680	1,290	1,970
出雲三成	1,170	1,170	760	1,930	1,170	1,290	2,460
出雲横田	1,340	1,340	760	2,100	1,340	1,290	2,630

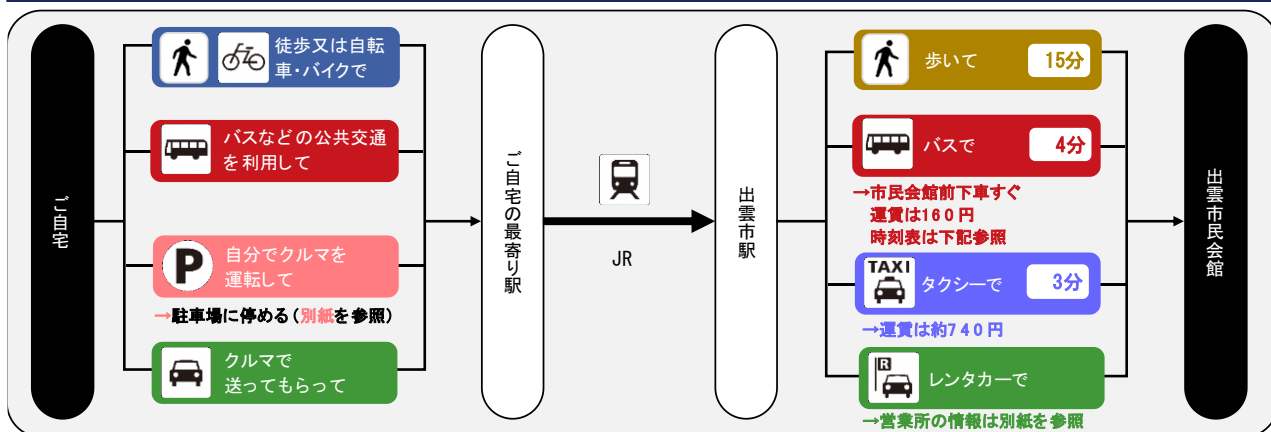
※特急料金は全区間乗り換えなしで移動した場合の料金になります。

途中の駅で乗り換えた場合、上記の金額と異なる場合があります。

## ■主な駅周辺の駐車場の情報

別紙（主な駅周辺の駐車場の情報）をご覧ください。

## ■出雲市駅から出雲市民会館までの行き方



## ■会場までのバスの時刻

次のリンク先等を参照ください。出雲市駅からの運賃は160円です。

一畑バス

<https://www.ichibata.co.jp/bus/rosen/>



スサノオ観光

<http://www.susanoo.co.jp/rosen.html>



まつえ・いずもバスナビ

<https://mi.bus-navigation.jp/wgsys/wgp/search.htm>



## ■出雲市駅周辺のレンタカー営業所

別紙（主な駅周辺のレンタカー営業所）をご覧ください。

## ■出雲市駅周辺のコワーキングスペースや飲食店の情報

次のリンク先等を参照ください。

コワーキングスペース情報

<https://coworking-japan.org/coworking/>



飲食店情報（食べログ）

<https://tabelog.com/>



記載している時刻は一例です。また、時刻・運賃の詳細は、運行事業者のWebサイト等でご確認ください。



(3) 県全域を対象に、夕方、浜田市で開催

(会議名)

浜田市立中央図書館までの交通案内

開催時刻は、(開始時刻) から (終了時刻) までを予定しています。  
お越しの際には、鉄道をぜひご利用ください。  
開始・終了時刻に応じた、列車の時刻や駅周辺の情報は次のとおりです。

■鉄道時刻表 

【江津市・大田市・出雲市・松江市・安来市方面からお越しの方】

行き

種別・列車名	安来発	松江発	出雲市着	出雲市発	大田市発	江津発	浜田着
特急やくも5号	11:26	11:41	12:08				
普通				12:18	13:06	14:02	14:28
普通	11:45	12:06	12:54				
特急サンライズ出雲	12:17	12:38	13:07				
特急やくも7号	12:26	12:45	13:11				
特急スーパーまつかぜ5号		13:03	13:29	13:30	13:58	14:28	14:42

帰り

種別・列車名	浜田発	江津着	大田市着	出雲市着	出雲市発	松江着	安来着
特急スーパーおき6号	18:36	18:50	19:18	19:47	19:49	20:16	20:32
普通	17:43	18:09	19:09	20:07			
普通					20:18	20:53	21:17
普通	18:47	19:13	20:00	20:41			
普通					21:05	21:55	22:20
普通	19:31	19:56	21:10	22:05			
普通					22:30	23:06	23:33
普通	21:20	21:45					

【津和野町・益田市方面からお越しの方】

行き

種別・列車名	津和野発	日原発	益田着	益田発	浜田着
特急スーパーおき4号	14:22	14:33	14:55	14:56	15:30

帰り

種別・列車名	浜田発	益田着	益田発	日原着	津和野着
普通	19:09	19:58			
特急スーパーおき5号	16:57	17:30	17:34	18:00	18:09
特急スーパーまつかぜ7号	18:35	19:08			
普通			19:20	19:48	20:00
普通	20:20	21:07			
普通	21:41	22:28			
特急スーパーまつかぜ9号	20:59	21:30			

【奥出雲町・雲南市方面からお越しの方】

行き

種別・列車名	出雲横田発	出雲三成発	木次着	木次発	出雲大東発	宍道着	宍道発	出雲市着	出雲市発	浜田着	備考
特急やくも5号							11:57	12:08			出雲市乗り継ぎ
普通									12:18	14:28	
普通	10:27	10:52	11:28								木次乗り継ぎ
普通				11:54	12:05	12:27					宍道乗り継ぎ
特急サンライズ出雲							12:55	13:07			出雲市乗り継ぎ
特急やくも7号							12:59	13:11			出雲市乗り継ぎ
特急スーパーまつかぜ5号									13:30	14:42	

帰り

種別・列車名	浜田発	出雲市着	出雲市発	宍道着	宍道発	出雲大東着	木次着	木次発	出雲三成着	出雲横田着	備考
特急スーパーおき6号	18:36	19:47	19:49	20:01							宍道乗り継ぎ
普通	17:43	20:07									出雲市乗り継ぎ
普通			20:18	20:33							宍道乗り継ぎ
普通					20:36	21:00	21:11	21:16	21:54	22:15	
普通	18:47	20:41									出雲市乗り継ぎ
普通			21:05	21:28							宍道乗り継ぎ
普通					21:33	21:56	22:07				

## ■主な駅から浜田駅までの鉄道運賃・料金（片道、大人1名）

駅	普通		特急（自由席）		特急（指定席）		
	運賃	運賃	特急料金	計	運賃	特急料金	計
安来	2,640	2,640	1,320	3,960	2,640	2,390	5,030
松江	2,310	2,310	1,320	3,630	2,310	2,390	4,700
出雲市	1,520	1,520	1,200	2,720	1,520	1,730	3,250
大田市	990	990	1,200	2,190	990	1,730	2,720
江津	330	330	760	1,090	330	1,290	1,620
益田	770	770	760	1,530	770	1,290	2,060
日原	1,170	1,170	1,200	2,370	1,170	1,730	2,900
津和野	1,340	1,340	1,200	2,540	1,340	1,730	3,070
出雲大東	1,980	1,980	1,320	3,300	1,980	2,390	4,370
木次	2,310	2,310	1,320	3,630	2,310	2,390	4,700
出雲三成	2,640	2,640	1,320	3,960	2,640	2,390	5,030
出雲横田	3,080	3,080	1,320	4,400	3,080	2,390	5,470

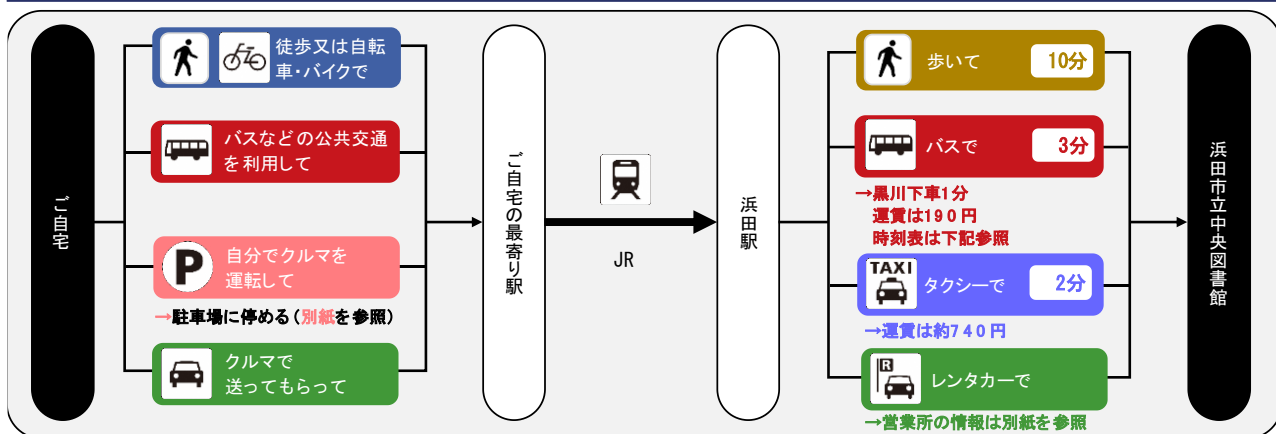
※特急料金は全区間乗り換えなしで移動した場合の料金になります。

途中の駅で乗り換えた場合、上記の金額と異なる場合があります。

## ■主な駅周辺の駐車場の情報

別紙（主な駅周辺の駐車場の情報）をご覧ください。

## ■浜田駅から浜田市立中央図書館までの行き方



## ■会場までのバスの時刻

次のリンク先等を参照ください。浜田駅からの運賃は190円です。

石見交通

<http://iwamigroup.jp/publics/index/6/>



## ■浜田駅周辺のレンタカー営業所

別紙（主な駅周辺のレンタカー営業所）をご覧ください。

## ■浜田駅周辺のコワーキングスペースや飲食店の情報

次のリンク先等を参照ください。

コワーキングスペース情報

<https://coworking-japan.org/coworking/>



飲食店情報（食ベログ）

<https://tabelog.com/>



記載している時刻は一例です。また、時刻・運賃の詳細は、運行事業者のWebサイト等でご確認ください。

(4) 県東部のみを対象に、午前中、出雲市で開催

(会議名)

パルメイト出雲までの交通案内

開催時刻は、(開始時刻) から (終了時刻) までを予定しています。  
お越しの際には、鉄道をぜひご利用ください。  
開始・終了時刻に応じた、列車の時刻や駅周辺の情報は次のとおりです。

■ 鉄道時刻表



【松江市・安来市方面からお越しの方】

行き

種別・列車名	安来発	松江発	出雲市着
普通	6:14	6:39	7:20
普通	6:48	7:15	8:01
普通	7:23	7:49	8:31
普通	7:37	8:10	8:53
特急スーパーまつかぜ1号	<b>8:19</b>	<b>8:35</b>	<b>9:04</b>
普通	8:39	9:02	9:44

帰り

種別・列車名	出雲市発	松江着	安来着
特急やくも18号	<b>12:34</b>	<b>13:00</b>	<b>13:17</b>
普通	12:42	13:28	13:53
特急やくも20号	<b>13:31</b>	<b>13:59</b>	<b>14:16</b>
普通	13:34	14:16	14:57

【奥出雲町・雲南市方面からお越しの方】

行き

種別・列車名	出雲横田発	出雲三成発	木次着	木次発	出雲大東発	宍道着	宍道発	出雲市着	備考
普通				6:18	6:29	6:52			宍道乗り継ぎ
普通							7:01	7:20	
普通	5:30	5:51	6:25	6:42	6:54	7:17			宍道乗り継ぎ
普通							7:43	8:01	
普通	7:00	7:24	7:59	8:05	8:17	8:39			宍道乗り継ぎ
特急スーパーまつかぜ1号							<b>8:51</b>	<b>9:04</b>	

帰り

種別・列車名	出雲市発	宍道着	宍道発	出雲大東着	木次着	木次発	出雲三成着	出雲横田着	備考
特急やくも20号	<b>13:31</b>	<b>13:42</b>							宍道乗り継ぎ
普通	13:34	13:53							宍道乗り継ぎ
普通			13:58	14:22	14:32	14:36	15:15	15:36	

## ■主な駅から出雲市駅までの鉄道運賃・料金（片道、大人1名）

駅	普通		特急（自由席）		特急（指定席）		
	運賃	運賃	特急料金	計	運賃	特急料金	計
安来	990	990	1,200	2,190	990	1,730	2,720
松江	590	590	760	1,350	590	1,290	1,880
出雲大東	590	590	760	1,350	590	1,290	1,880
木次	680	680	760	1,440	680	1,290	1,970
出雲三成	1,170	1,170	760	1,930	1,170	1,290	2,460
出雲横田	1,340	1,340	760	2,100	1,340	1,290	2,630

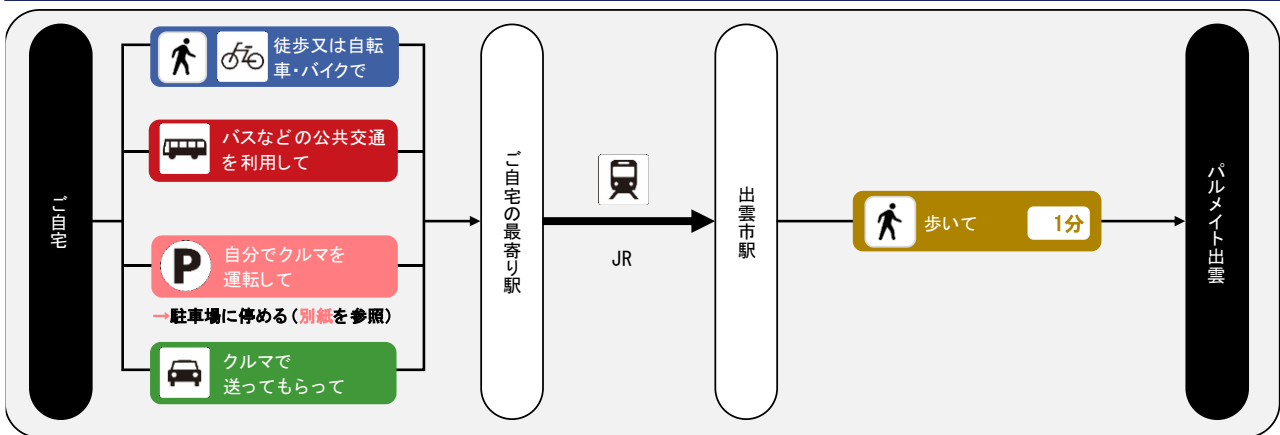
※特急料金は全区間乗り換えなしで移動した場合の料金になります。

途中の駅で乗り換えた場合、上記の金額と異なる場合があります。

## ■主な駅周辺の駐車場の情報 **P**

別紙（主な駅周辺の駐車場の情報）をご覧ください。

## ■出雲市駅からパルメイト出雲までの行き方



## ■出雲市駅周辺のコワーキングスペースや飲食店の情報

次のリンク先等を参照ください。

コワーキングスペース情報

<https://coworking-japan.org/coworking/>



飲食店情報（食べログ）

<https://tabelog.com/>



記載している時刻は一例です。また、時刻・運賃の詳細は、運行事業者のWebサイト等でご確認ください。

(5) 県西部のみを対象に、午前中、浜田市で開催

(会議名)

石央文化ホールまでの交通案内

開催時刻は、(開始時刻) から (終了時刻) までを予定しています。  
お越しの際には、鉄道をぜひご利用ください。  
開始・終了時刻に応じた、列車の時刻や駅周辺の情報は次のとおりです。

■ 鉄道時刻表 

【江津市・大田市方面からお越しの方】

行き

種別・列車名	大田市発	江津発	浜田着
普通		7:01	7:29
普通	6:39	7:26	7:52
特急スーパーおき1号	7:15	7:44	7:59
普通	7:41	8:31	8:57

帰り

種別・列車名	浜田発	江津着	大田市着
特急スーパーまつかぜ10号	12:57	13:11	13:37
普通	13:10	13:34	14:23

【津和野町・益田市方面からお越しの方】

行き

種別・列車名	津和野発	日原発	益田着	益田発	浜田着
普通				5:43	6:32
特急スーパーまつかぜ6号				6:55	7:29
普通				7:02	7:51
普通	6:45	6:57	7:26		
普通				7:39	8:31
普通	7:53	8:05	8:34		
普通				8:57	9:46

帰り

種別・列車名	浜田発	益田着	益田発	日原着	津和野着
特急スーパーおき3号	12:09	12:42	12:44	13:05	13:14
普通	13:35	14:28			

## ■主な駅から浜田駅までの鉄道運賃・料金（片道、大人1名）

駅	普通		特急（自由席）		特急（指定席）		
	運賃		運賃	特急料金	運賃	特急料金	計
大田市	990		990	1,200	990	1,730	2,720
江津	330		330	760	330	1,290	1,620
益田	770		770	760	770	1,290	2,060
日原	1,170		1,170	1,200	1,170	1,730	2,900
津和野	1,340		1,340	1,200	1,340	1,730	3,070

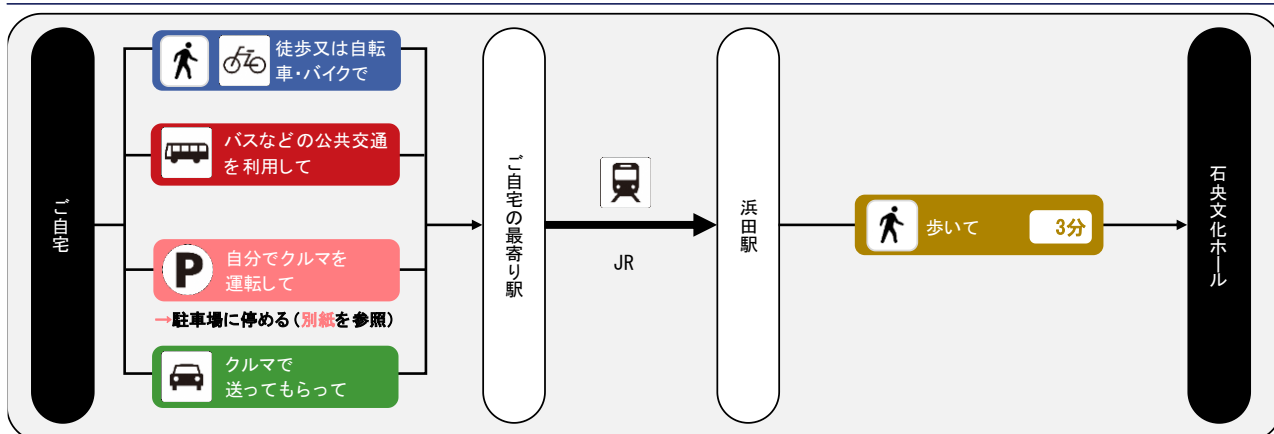
※特急料金は全区間乗り換えなしで移動した場合の料金になります。

途中の駅で乗り換えた場合、上記の金額と異なる場合があります。

## ■主な駅周辺の駐車場の情報 **P**

別紙（主な駅周辺の駐車場の情報）をご覧ください。

## ■浜田駅から石央文化ホールまでの行き方



## ■浜田駅周辺のコワーキングスペースや飲食店の情報

次のリンク先等を参照ください。

コワーキングスペース情報

<https://coworking-japan.org/coworking/>



飲食店情報（食ベログ）

<https://tabelog.com/>



記載している時刻は一例です。また、時刻・運賃の詳細は、運行事業者のWebサイト等でご確認ください。

## 6. プランの作成に必要な情報集

会議等を開催する会議室やホールの名称、最大収容人数及び利用料等、並びに主な駅周辺の駐車場及びレンタカー営業所の情報を記載しています。

詳細は、各施設の Web サイト等でご確認ください。

掲載している情報は、令和 5 年 3 月 20 日時点の情報です。

### (1) 会場の情報

会場の収容人員、利用料、連絡先、Wi-Fi やスクリーン等の設備等の情報を掲載しています。

#### ① 松江市内（6 か所）

##### ア. 松江テルサ

<https://www.matsue-terrsa.jp/>

〒690-0003 島根県松江市朝日町 478-18

会議室等の名称	面積 (m <sup>2</sup> )	最大収容 人数 (人)	利用料 (円)	利用単位	Wi-Fi	スク リーン	音響 設備	部屋 分割
テルサホール	-	580	50,160	平日 9 時～12 時 (午前 3 時間)	有	有	有	可
			66,880	平日 13～17 時 (午後 4 時間)				
さんびるシアター	315	160	14,300	平日 1 時間	記載 なし	有	有	不可
大会議室	202	120	18,590	平日 9 時～12 時 (午前 3 時間)	有	有	有	不可
			24,860	平日 13～17 時 (午後 4 時間)				
中会議室	110	63	10,010	〃	有	有	有	不可
			13,420	〃				
小会議室	18	10	1,540	〃	有	無	無	不可
			2,090	〃				
特別会議室	52	18	9,570	〃	有	有	有	不可
			12,980	〃				
研修室 1	74	42	6,490	〃	有	有	有	不可
			8,800	〃				
研修室 2	53	24	4,510	〃	有	有	有	不可
			5,940	〃				

- 表中の利用料は入場料 5,000 円未満の営利目的の場合の料金（非営利目的利用の場合の料金の 30%増し）
- 入場料 5,000 円以上の営利目的の場合の料金は、非営利目的利用の場合の 50%増し
- テルサホールの基本形態は平土間で、「ホール座席」を使用する場合は座席使用料 55,000 円（税込）が別途必要

## イ. くにびきメッセ

<https://www.kunibikimesse.jp/>

〒690-0826 島根県松江市学園南 1 丁目 2-1

会議室等の名称	面積 (m <sup>2</sup> )	最大収容 人数 (人)	利用料 (円)	利用単位	Wi-Fi	スク リーン	音響 設備	部屋 分割			
大展示場	4,018	5,000	75,680	平日 1 時間 (2 月～11 月)	有	有	有	可			
			52,980	平日 1 時間 (12 月～1 月)							
多目的ホール	686	350～650	13,860	平日 1 時間	有	有	有	不可			
小ホール	300	180～300	5,650	平日 1 時間	有	有	有	不可			
国際会議場	616	510	25,550	平日 1 時間	有	有	有	不可			
301 商談室	26	8	850	1 時間	有	有	無	不可			
302 商談室					有	有	無	不可			
303 商談室					有	有	無	2 部 屋通 し利 用可			
304 商談室					有	有	無				
305 商談室					有	有	無	2 部 屋通 し利 用可			
306 商談室					有	有	無				
307 商談室				950	1 時間	有	有	無	不可		
308 商談室						850	1 時間	有	有	無	不可
309 商談室								有	有	無	不可
310 商談室								有	有	無	不可
311 商談室	21	640	1 時間	有	有	無	不可				
401 会議室	64	54	1,910	1 時間	有	有	無	不可			
402 会議室	18	12	540	1 時間	有	有	無	不可			
403 会議室	47	24	1,490	1 時間	有	有	無	不可			
404 会議室	20	10	1,170	1 時間	有	有	無	不可			
501 大会議室	187	150～200	6,610	1 時間	有	有	有	不可			



会議室等の名称	面積 (㎡)	最大収容 人数 (人)	利用料 (円)	利用単位	Wi-Fi	スク リーン	音響 設備	部屋 分割
601 大会議室	187	150~200	5,960	1 時間	有	有	有	不可
602 特別会議室	48	20	2,870	1 時間	有	有	無	不可
特別室	80	12	5,440	1 時間	有	有	無	不可

- 表中の利用料は、入場料の最高額が 3,000 円を超える場合は 50%増し

#### ウ. サンラポーむらくも

<https://www.sunrapport-murakumo.com/>

〒690-0887 島根県松江市殿町 369

会議室等の名称	面積 (㎡)	最大収容 人数 (人)	利用料 (円)	利用単位	Wi-Fi	スク リーン	音響 設備	部屋 分割
瑞雲	359	272	81,675	一般 4 時間未満	記載 なし	有	有	可
彩雲	132	100	30,250	〃	〃	有	有	可
白雲	54	41	14,520	〃	〃	有	無	不可
興雲	54	41	14,520	〃	〃	有	無	不可
ちどり	65	49	14,520	〃	〃	有	無	不可
堀川	70	45	14,520	〃	〃	有	不明	不可
八雲	114	69	25,410	〃	〃	有	有	不可
ふまい	17 帖	17	9,075	〃	〃	有	無	不可
らくざん	12 帖	12	6,655	〃	〃	有	不明	不可
さくら	27 帖	27	14,520	〃	〃	有	無	不可
ぼたん	15 帖	15	5,445	〃	〃	有	不明	不可
つつじ	12 帖	12	5,445	〃	〃	有	不明	不可
つばき	12 帖	12	5,445	〃	〃	有	不明	不可

- 組合員は割引あり
- 展示会利用の場合は別料金の設定あり

## エ. ホテル白鳥

<https://www.sunrapport-murakumo.com/>

〒690-0887 島根県松江市殿町 369

会議室等の名称	面積 (㎡)	最大収容 人数 (人)	利用料 (円)	利用単位	Wi-Fi	スク リーン	音響 設備	部屋 分割
鳳凰 (大洋宴会場)	308	250	55,200	組合員 4 時間未 満	有 線 LAN あり	有	有	可
朱鷺 (中洋宴会場)	126	70	18,900	〃	〃	有	有	不可
鶴 (会議室)	71	45	13,200	〃	〃	有	有	不可
千鳥 (会議室)	81	45	13,200	〃	〃	有	有	不可
孔雀 (和室会場)	95	60	21,000	〃	〃	有	有	可
小宴会場 (洋)	-	12	4,200	〃	〃	有	有	不可
小宴会場 (和)	-	12	4,200	〃	〃	有	有	不可

- 表中の利用料は市町村職員共済組合員の場合の金額、それ以外の方の利用料金は要問合せ
- 時間帯により金額変動あり
- 展示会等営利目的利用の場合の利用料は表中の金額の 5 倍

## オ. 松江エクセルホテル東急

<https://www.tokyuhotels.co.jp/matsue-e/index.html>

〒690-0003 島根県松江市朝日町 590

会議室等の名称	面積 (㎡)	最大収容 人数 (人)	利用料 (円)	利用単位	Wi-Fi	スク リーン	音響 設備	部屋 分割
オーク	326	440	不明	要問合せ	有	有	不明	可
アイビー	83	81	不明		有	有	不明	可
エターナル	75	81	不明		有	有	不明	不可
みやび	52	42	不明		有	有	不明	不可
メープル	33	20	不明		有	有	不明	不可

- 利用料は要問合せ

## カ. ホテル一畑

<https://hotel.ichibata.co.jp/>

〒690-0852 島根県松江市千鳥町 30

会議室等の名称	面積 (㎡)	最大収容 人数 (人)	利用料 (円)	利用単位	Wi-Fi	スク リーン	音響 設備	部屋 分割
平安	860	900	407,963	3 時間	有	有	有	可
松	300	160	165,083		有	有	有	可
ラマージュ	150	120	99,619		有	有	有	可

- 表中の利用料は会議のみの利用の場合の料金で、展示会は別料金

## ② 出雲市内 (5 か所)

### ア. パルメイト出雲

<https://www.palmate-izumo.com/>

〒693-0001 出雲市今市町 2065

会議室等の名称	面積 (㎡)	最大収容 人数 (人)	利用料 (円)	利用単位	Wi-Fi	スク リーン	音響 設備	部屋 分割
ホール	-	140	16,020	平日 9 時～12 時 (午前 3 時間)	有	不明	不明	可
			21,360	平日 13～17 時 (午後 4 時間)				
会議室	-	10	1,350	平日 9 時～12 時 (午前 3 時間)	有	不明	不明	不可
			1,800	平日 13～17 時 (午後 4 時間)				

- 表中の利用料は、営利団体及び企業が企業内説明会、研修会等で利用する場合 (50%加算)
- 営利目的利用の場合は別途料金が加算

## イ. ビッグハート出雲

<https://www.izumo-zaidan.jp/bigheart/>

〒693-0008 島根県出雲市駅南町1丁目5

会議室等の名称	面積 (㎡)	最大収容 人数 (人)	利用料 (円)	利用単位	Wi-Fi	スク リーン	音響 設備	部屋 分割
白のホール	-	441	18,300	平日 9時～12時 (午前 3 時間)	有線 LAN のみ	有	有	不可
			24,400	平日 13～17時 (午後 4 時間)				
黒のスタジオ	119	72	9,120	〃	〃	有	有	不可
			12,160	〃				
茶のスタジオ	106	72	9,120	〃	〃	有	有	不可
			12,160	〃				
会議室	60	20	4,860	〃	〃	無	無	不可
			6,480	〃				
応接室	23	10	4,860	〃	〃	無	無	不可
			6,480	〃				
スタッフ控室	31	10	3,000	〃	〃	無	無	不可
			4,000	〃				
レセプション スペース	86	45	6,060	〃	〃	無	無	不可
			8,080	〃				

- 表中の利用料は、営利目的の利用又は入場料を徴収する場合の金額（100%相当額が加算）

## ウ. ツインリーブスホテル出雲

<https://www.ichibata.co.jp/t-leaves/>

〒693-0007 島根県出雲市駅北町4-1

会議室等の名称	面積 (㎡)	最大収容 人数 (人)	利用料 (円)	利用単位	Wi-Fi	スク リーン	音響 設備	部屋 分割
ファンクシ ョン ルーム	151.8	72	39,600	3 時間まで	有	有	有	可

- 展示会（8 時間）利用は別料金

## エ. 出雲市民会館

<https://www.izumo-zaidan.jp/civichall/>

〒693-0023 島根県出雲市塩冶有原町2丁目15

会議室等の名称	面積 (㎡)	最大収容 人数 (人)	利用料 (円)	利用単位	Wi-Fi	スク リーン	音響 設備	部屋 分割
大ホール	-	1,210 席	54,960	平日 9 時～12 時 (午前 3 時間)	有線	有	有	不可
			73,280	平日 13～17 時 (午後 4 時間)				
202 多目的室	82	-	6,060	〃	有	有	有	不可
			8,080	〃				
301 会議室	171	150	15,240	〃	有	有	有	不可
			20,320	〃				
302 研修室	81	60	6,060	〃	有	有	有	不可
			8,080	〃				
303 研修室(和室)	40	15	3,000	〃	無	有	有	不可
			4,000	〃				
304 学習室	64	40	4,860	〃	有	有	有	不可
			6,480	〃				
305 学習室	56	40	4,860	〃	有	有	有	不可
			6,480	〃				

- 表中の利用料は、営利目的利用や入場料等を徴収する場合（基本使用料の 100%加算）

## オ. 出雲商工会議所

<https://www.izmcci.or.jp/>

〒693-0011 島根県出雲市大津町 1131-1

会議室等の名称	面積 (㎡)	最大収容 人数 (人)	利用料 (円)	利用単位	Wi-Fi	スク リーン	音響 設備	部屋 分割
1 階ホール	115	40~80	8,900	平日 9 時~12 時 (午前 3 時間)	有	有	有	不可
			11,100	平日 13~17 時 (午後 4 時間)				
3 階 302 号室	46	10~30	3,130	〃	有	有	有	不可
			3,920	〃				
3 階 303 号室	53	20~30	3,130	〃	有	有	有	不可
			3,920	〃				
4 階 401 号室	58	20~40	3,130	〃	有	有	有	不可
			3,920	〃				
6 階大ホール	333	100~300	16,750	〃	有	有	有	可
			20,950	〃				
常議員会室	107	-	7,330	〃	有	有	有	不可
			9,160	〃				
経済倶楽部	145	-	7,330	〃	有	有	有	不可
			9,160	〃				
談話室	36	-	1,030	〃	有	有	有	不可
			1,300	〃				

- 出雲商工会議所会員企業の場合、1 階ホール、3 階 302 号室、3 階 302 号室、3 階 302 号室、6 階大ホールは 3 割引
- 常議員会室、経済倶楽部、談話室は出雲商工会議所会員企業のみ貸出可
- 展示会利用の場合は割増料金あり

③ 浜田市内（4 か所）

ア. 浜田市立中央図書館

<http://www.library.city.hamada.shimane.jp/?facility=chuo>

〒697-0024 島根県浜田市黒川町 3748-1

会議室等の名称	面積 (㎡)	最大収容 人数 (人)	利用料 (円)	利用単位	Wi-Fi	スク リーン	音響 設備	部屋 分割
多目的ホール	115.2	80	1,620	1 時間	記載 なし	有	有	可

- 図書館休刊日は利用不可

イ. 石央文化ホール

<https://www.sekio.jp/>

〒697-0024 島根県浜田市黒川町 4175

会議室等の名称	面積 (㎡)	最大収容 人数 (人)	利用料 (円)	利用単位	Wi-Fi	スク リーン	音響 設備	部屋 分割
大ホール	-	11,52	45,020	平日 9 時～12 時 (午前 3 時間)	記載 なし	有	有	可
			60,200	平日 13～17 時 (午後 4 時間)				
小ホール	139.32	54～100	8,500	〃	〃	有	有	可
			11,280	〃				
301 会議室	84.6	31	5,300	〃	〃	有	無	不可
			7,020	〃				
302 会議室	76.14	25	4,680	〃	〃	有	無	不可
			6,160	〃				

- 表中の利用料は営利利用の場合
- 入場料等を徴収する場合は別料金

## ウ. 島根浜田ワシントンホテルプラザ

<https://washington.jp/hamada/facilities/>

〒697-0024 島根県浜田市黒川町 4177

会議室等の名称	面積 (m <sup>2</sup> )	最大収容 人数 (人)	利用料 (円)	利用単位	Wi-Fi	スク リーン	音響 設備	部屋 分割
ワシントンホール	330	240	36,300	1 時間	記載 なし	有	有	可
すみれ	55	30	7,260	1 時間	記載 なし	有	有	不可
ききょう	48	20	6,050	1 時間	記載 なし	有	有	不可

- 展示会利用の場合は別料金

## エ. ラ・ペアーレ浜田

<https://shinko-la-peare-hamada.com/>

〒697-0022 島根県浜田市浅井町 64-14

会議室等の名称	面積 (m <sup>2</sup> )	最大収容 人数 (人)	利用料 (円)	利用単位	Wi-Fi	スク リーン	音響 設備	部屋 分割
多目的ルーム	176	30	3,090	1 時間	記載 なし	-	有	不可
和室	20 畳	10	1,530	1 時間	記載 なし	-	無	不可
教養室 1	78	21	1,530	1 時間	記載 なし	-	無	不可
教養室 2	67.8	25	1,530	1 時間	記載 なし	-	無	不可
教養室 3	70.2	25	1,530	1 時間	記載 なし	-	無	不可



## (2) 主な駅周辺の駐車場の情報

主な駅周辺の駐車場の名称、台数及び料金等の情報を掲載しています。

駐車場運営会社の Web サイトや検索サイトにおいて台数や料金が確認できた駐車場のみ掲載していません。駅周辺の全ての駐車場の情報を掲載しているものではありません。

<出典>

パーク&ライド	<a href="https://park-ride.jp/">https://park-ride.jp/</a>
ナビタイム	<a href="https://www.navitime.co.jp/">https://www.navitime.co.jp/</a>
出雲市 Web サイト	<a href="https://www.city.izumo.shimane.jp/www/index.html">https://www.city.izumo.shimane.jp/www/index.html</a>
はまナビ	<a href="https://www.kankou-hamada.org/">https://www.kankou-hamada.org/</a>
益田市 Web サイト	<a href="https://www.city.masuda.lg.jp/">https://www.city.masuda.lg.jp/</a>
島根観光ナビ	<a href="https://www.kankou-shimane.com/">https://www.kankou-shimane.com/</a>
江津市中心市街地活性化協議会 Web サイト	<a href="http://52chu-katsu.com/">http://52chu-katsu.com/</a>
タイムズ	<a href="https://btimes.jp/">https://btimes.jp/</a>
Google Maps	

### ① 安来駅

名称	所在地	台数 (台)	料金	備考
安来駅有料駐車場	安来市安来町	21	1日 400円	JRの特急列車利用者のみ利用可 インターネットで事前(当日30分前まで)に予約が必要
安来市東小路駐車場	安来市安来町 1854-6	16	【時間料金】 1時間ごと 100円 【最大料金】 10～24時間 1,040円(繰返し可)	
安来市役所駐車場	安来市安来町	276	無料	閉庁時のみ利用可、事前申請が必要

### ② 松江駅

名称	所在地	台数 (台)	料金	備考
akippa 松江エクセルホテル東急駐車場	松江市朝日町 590	2	1日 600円～	要予約
タイムズ 松江東朝日町	松江市東朝日町 151	9	昼間 40分ごと 220円 夜間 40分ごと 110円、最大 550円	

名称	所在地	台数 (台)	料金	備考
タイムズ 松江駅南	松江市朝日町	8	30分ごと 110円、最大 700円	
タイムズ 松江東朝日町第2	松江市東朝日町 72	16	1時間ごと 200円、24時間最大 600円	
タイムズ 松江東朝日町第3	松江市東朝日町 128	78	昼間 40分ごと 110円 夜間 80分ごと 110円、最大 660円	
タイムズ フクシマモーター プール	松江市御手船場町 564	159	30分ごと 100円 昼間最大 800円、夜間最大 300円	
タイムズ フクシマモーター プール第2	松江市御手船場町 561	162	30分まで 100円 昼間最大 800円、夜間最大 300円	
松江中央郵便局 駐車場	松江市東朝日町 138	18	【時間料金】 7-21時…30分ごと 100円、21-翌7時 …1時間ごと 100円 【最大料金】 平日 21-7時 300円 土日祝日 7-21時 600円、21-翌7時 300円	
ザ・パーク松江寺町	松江市寺町 191	10	【時間料金】 1~7番車室…1時間ごと 100円 8~10番車室…6-18時入庫後 40分ま で無料、以降 1時間ごと 100円、18- 翌6時 1時間 100円 【最大料金】 6-18時 500円、18-翌6時 500円	
ザ・パーク 24 寺町第二	松江市寺町 199	10	1時間ごと 100円 最大料金 12時間ごと 500円	
ザ・パーク 松江天神町	松江市天神町 141	8	40分ごと 100円 最大料金 夜間 300円、全日 24時間 ごと 800円	
ザ・パーク 松江朝日町	松江市朝日町 487	1F…33 2F…21	【時間料金】 入庫後 30分まで 100円、以降 1時間 ごと 100円 【最大料金】 7-18時 500円、18-500円	
ザ・パーク松江駅南 口	松江市朝日町 470	19	1時間ごと 100~200円 最大 24時間ごと 700~800円	
ザ・パーク松江駅南 口第2	松江市朝日町 460	5	1時間ごと 100円 最大 24時間ごと 600~700円	
ザ・パーク松江天神 町第2	松江市天神町 102	7	-	

名称	所在地	台数 (台)	料金	備考
白瀧駐車場	松江市白瀧本町 43-1	135	8-22 時…4 時間まで 30 分ごと 100 円、4 時間以上 1 時間ごと 200 円 22-翌 8 時…30 分ごと 50 円、最大 600 円	
松江ユニバーサル ホテル本館駐車場	松江市朝日町 471	100	30 分まで 200 円、以降 30 分ごと 150 円	
一畑百貨店松江店 立体駐車場	松江市朝日町 595- 4	515	1 時間まで 300 円、以降 1 時間ごと 100 円加算	
くにびき駐車場	松江市学園南 1 丁 目 24-17	233	1 時間ごと 200 円	
D パーク 24 駅南パーキング	松江市大正町 452- 1	22	1 時間ごと 100 円 昼間最大 500 円、夜間最大 300 円	
D パーク 24 駅南第二	松江市東朝日町 464-13	8	1 時間ごと 100 円 24 時間毎最大 500 円	
D パーク 24 朝日町 第二	松江市朝日町 487	13	1 時間ごと 100 円 昼間最大 500 円、夜間最大 300 円	
松江駅前地下駐車 場 (立体)	松江市朝日町 664	102	<b>【時間料金】</b> 20 分以内無料、1 時間まで 200 円、 以降 30 分ごと 100 円 <b>【最大料金】</b> 24 時間ごと 1,500 円、1 泊 1,000 円	
松江駅南口駐車場	松江市大正町 442- 11	37	10 分以内無料、1 時間まで 200 円、 以降 30 分ごと 100 円 夜間は 1 時間 100 円	
松江ユニバーサル ホテル別館駐車場	松江市朝日町 467	38	30 分 200 円、以降 30 分ごと 150 円	
白瀧天満宮駐車場	松江市天神町 58	14	1 時間ごと 150 円	
D パーク 24 寺町	松江市寺町 203-8	-	1 時間ごと 100 円 24 時間最大 1,000 円	
D パーク 24 天神町	松江市天神町 59- 29	-	1 時間ごと 100 円 24 時間 900 円	
ザ・パーク松江東朝 日町	松江市東朝日町 111	3	20 分ごと 100 円 上限 8-18 時 400 円、12 時間ごと 600 円	
シャミネ駐車場	松江市朝日町	75	1 時間 200 円、以降 1 時間ごと 100 円	
タイムズ松江駅北	松江市朝日町	28	1 時間ごと 220 円 24 時間上限 770 円	

### ③ 出雲市駅

名称	所在地	台数 (台)	料金	備考
出雲市駅パーク＆ライド時間貸駐車場	出雲市塩冶善行町	36	【パーク＆ライド】1日400円 【時間貸】最初の1時間100円、以降24時まで500円	JRの特急列車利用者のみ利用可 インターネットで事前(当日30分前まで)に予約が必要
出雲市駅北駐車場	出雲市駅北町2-2	77	【時間料金】 8-24時…入庫後1時間まで200円、以降1時間ごと100円 24時-翌8時…入庫後1時間まで100円、以降1時間ごと50円 【上限料金】 連続する24時間以内の駐車につき1,000円	
出雲市駅南駐車場		116	〃	
出雲市駅北口広場駐車場		17	入庫後30分無料、1時間まで300円、以降1時間ごと150円	
出雲市駅南口広場駐車場		10	〃	
ツインリーブスホテル出雲駐車場	出雲市駅北町4-1	100	1時間ごと300円	内身障者専用2
タイムズ出雲市駅北町	出雲市駅北町4-2	72	1時間ごと200円 駐車後24時間まで最大500円	
出雲新町商店街駐車場	出雲市今市町875-3	50	1時間ごと100円、1泊24時間以内500円	
タイムズ出雲市駅前第2	出雲市駅南町2-5	21	1時間ごと200円、12時間以内最大400円	
出雲市駅前駐車場		約50	1時間ごと200円、最大800円	
ウェルネス出雲市駅北店駐車場		約30	1時間ごと200円 24時間最大8-18時400円、17-8時600円	
ウェルネス出雲市駅南店駐車場		約30	1時間ごと200円、24時間以内最大400円	
サンさんパーキン代官町	出雲市今市町1309	28	1時間ごと100円、最大1,000円	
出雲市駅高架下駐車場		47	1時間まで200円(深夜100円)、以降1時間ごと100円(深夜50円) 24時間以内最大1,000円	

④ 大田市駅

名称	所在地	台数 (台)	料金	備考
駅駐車場		7	無料	内身障者専用 1

⑤ 江津駅

名称	所在地	台数 (台)	料金	備考
江津駅前駐車場	江津市江津町 914-6	50	1 時間ごと 100 円	
パレットごうつ 駐車場	江津市江津町 1518-1	40	30 分以内無料、1 時間まで 100 円、 以降 1 時間ごと 100 円	
山陰合同銀行 江津支店駐車場	江津市江津町 1520-71	22	【平日】 7:45-16:00…30 分以内無料、以降 30 分ごと 200 円 16:00-翌 7:45…30 分以内無料、以降 30 分ごと 100 円 【土日祝日】 30 分以内無料、以降 30 分ごと 100 円	

⑥ 浜田駅

名称	所在地	台数 (台)	料金	備考
浜田駅パーク & ラ イド・時間貸駐車場	浜田市浅井町	-	【パーク&ライド】1 日 400 円 【時間貸】最初の 1 時間 100 円、以 降 24 時まで 500 円	JR の特急列車 利用者のみ利 用可 インターネット で事前(当日 30 分前まで)に 予約が必要
浜田駅北口コイン パーキング 1	浜田市浅井町	-	【時間料金】 8-20 時…1 時間ごと 100 円、20-翌 8 時…2 時間ごと 100 円 【最大料金】 24 時間以内 800 円	
ホテルルートイン 浜田駅前駐車場	浜田市浅井町 64-1	-	10-18 時…1 時間ごと 100 円、18-翌 10 時…1 時間ごと 200 円 24 時間最大 1,600 円	
浜田市道分山立体 駐車場	浜田市黒川町 4181	-	30 分まで無料、30 分を超えて 4 時間 以内 30 分ごと 100 円、4 時間を超え た後の 1 時間ごと 100 円 24 時間最大 1,600 円	

名称	所在地	台数 (台)	料金	備考
どんちっちパーキング	浜田市浅井町 86-36	-	1時間ごと 100円 24時間最大 800円	
わんわんパーキング	浜田市黒川町 4194	-	〃	
グルメパーキング	浜田市黒川町	-	〃	
昭和通駐車場	浜田市黒川町	-	〃	

### ⑦ 益田駅

名称	所在地	台数 (台)	料金	備考
益田パーク&ライド・時間貸駐車場		72	1日 300円	JRの特急列車利用者のみ利用可 インターネットで事前(当日30分前まで)に予約が必要
益田駅前ビル駐車場立体駐車場	益田市駅前町 26-16	-	1時間以内無料、以降1時間ごと100円、1日最大1,500円	
益田駅前広場駐車場平面駐車場		11	30分以内無料、以降1時間ごと100円	内身障者専用1
益田駅前錦町駐車場平面駐車場		22	1時間以内無料、以降1時間ごと100円、1日最大1,500円	
タイムズ益田駅前		30	1時間ごと220円 24時間最大330円	

### ⑧ 日原駅

名称	所在地	台数 (台)	料金	備考
駅駐車場		約10	無料	

### ⑨ 津和野駅

名称	所在地	台数 (台)	料金	備考
津和野町駅前駐車場	津和野町後田イ 46-7	30	30分以内無料、昼500円、夜300円(大型車は+800円)	内大型3
沙羅の木・殿町駐車場		50	1日500円	

名称	所在地	台数 (台)	料金	備考
中央駐車場	津和野町後田	60	1回 500円	
あぜみち高岡通り駐車場	津和野町後田 85 周辺	50	1回 500円	
多胡駐車場	津和野町後田	40	1回 500円	
津和野町宮駐車場	津和野町後田 65-3	45	1回 500円 (8:30-17:00)	土日祝日のみ

⑩ 出雲大東駅

名称	所在地	台数 (台)	料金	備考
駅駐車場		35	無料	内身障者専用 1

⑪ 木次駅

名称	所在地	台数 (台)	料金	備考
駅駐車場		約 5	無料	
本町駐車場	雲南市木次町木次 50	29	無料	内身障者専用 1
中央駐車場	雲南市木次町木次 63	13	無料	内身障者専用 1
八日市下駐車場	雲南市木次町木次 363-1	28	無料	

⑫ 出雲三成駅

名称	所在地	台数 (台)	料金	備考
駅駐車場		10	無料	

⑬ 出雲横田駅

名称	所在地	台数 (台)	料金	備考
駅駐車場		12	無料	

### (3) 会場の最寄り駅周辺のレンタカー営業所の情報

会場の最寄り駅（松江駅、出雲市駅及び浜田駅）周辺のレンタカー営業所の情報を掲載しています。  
詳細は、各事業者の Web サイト等でご確認ください。

<出典>

タイムズカーレンタル	<a href="https://rental.timescar.jp/">https://rental.timescar.jp/</a>
トヨタレンタカー	<a href="https://rent.toyota.co.jp/">https://rent.toyota.co.jp/</a>
JR 駅レンタカー	<a href="https://www.ekiren.co.jp/">https://www.ekiren.co.jp/</a>
オリックスレンタカー	<a href="https://car.orix.co.jp/">https://car.orix.co.jp/</a>
ニコニコレンタカー	<a href="https://www.2525r.com/">https://www.2525r.com/</a>
ニッポンレンタカー	<a href="https://www.nipponrentacar.co.jp/">https://www.nipponrentacar.co.jp/</a>
日産レンタカー	<a href="https://nissan-rentacar.com/">https://nissan-rentacar.com/</a>
バジェット・レンタカー	<a href="https://www.budgetrentacar.co.jp/">https://www.budgetrentacar.co.jp/</a>
キャルレンタカー	<a href="https://cal-rent.net/rent/main.php">https://cal-rent.net/rent/main.php</a>

#### ① 松江駅

名称	所在地	電話番号
タイムズカー松江駅前店	松江市朝日町 466-1	0852-24-4534
JR 駅レンタカー松江営業所	松江市朝日町 483-5	0852-23-8880
オリックスレンタカー松江駅前店	松江市朝日町 460-14	0852-23-3656
トヨタレンタカー松江駅前店	松江市東朝日町 67-3	0852-25-0100
ニコニコレンタカー松江朝日町店	松江市朝日町 466-8	0852-33-7777
ニッポンレンタカー松江駅前営業所	松江市大正町 446-19	0852-21-7518
日産レンタカー松江駅前店	松江市朝日町 589-3	0852-60-1923

#### ② 出雲市駅

名称	所在地	電話番号
タイムズカー出雲市駅前店	出雲市駅前町 1 丁目 2-7	0853-30-6161
JR 駅レンタカー出雲市駅前営業所	出雲市駅前北町 2-1	0853-21-8193
トヨタレンタカー出雲市駅前店	出雲市駅前南町 2 丁目 5-7	0853-22-0100
オリックスレンタカー出雲市駅前店	出雲市駅前南町 1 丁目 2-11	0853-30-7225
ニコニコレンタカー出雲市駅前店	出雲市塩冶町 1063-2	0853-23-2855
バジェット・レンタカー島根出雲市駅前店	出雲市塩冶町 1515-1	0853-22-6611

#### ③ 浜田駅

名称	所在地	電話番号
トヨタレンタカー浜田駅前北口店	浜田市浅井町 888-2	0855-22-5757
株式会社浜田昭石 CAL レンタカー浜田店	浜田市浅井町 1508-5	0855-23-8585