

白潟本町通り社会実験 白潟地区住民・事業者等アンケート調査結果(確定版)

(回答期間:2022/10/24~2022/11/14)

1.回答数及び回答者の属性について

○回答数(全体):385 回答数(事業所除く):358 回答率:11.4%(=358/3,153)

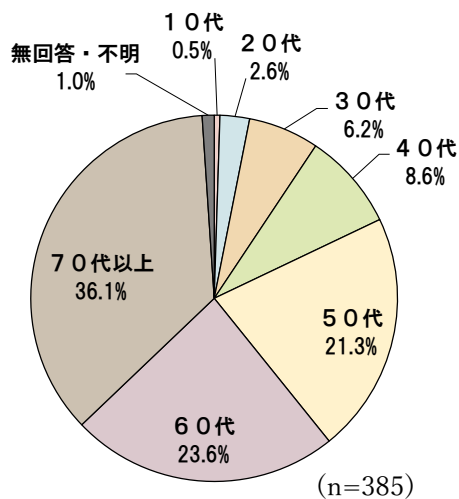
【内訳】①白潟本町住民・白潟本町通り地権者:44人

②白潟本町以外の住民:314人 ③白潟本町通りの事業所:27人

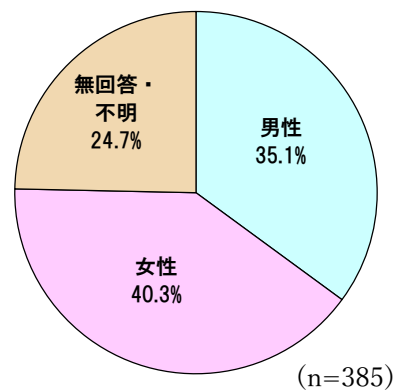
○回答者の属性

【設問1】年齢・性別を教えてください。

【年齢】

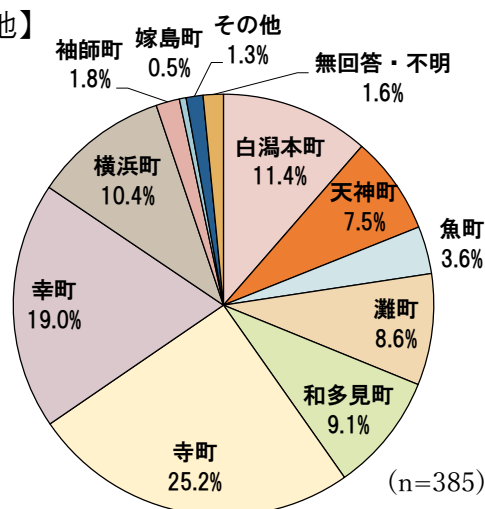


【性別】



【設問2】どちらにお住まいですか。

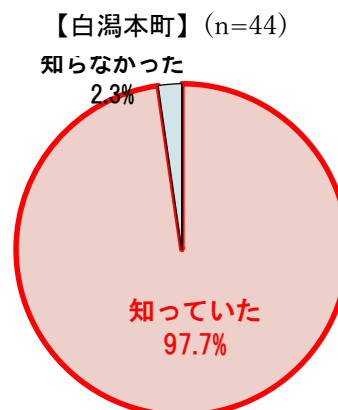
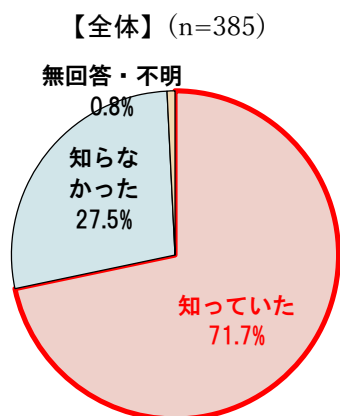
【居住地】



白潟本町通り地権者・事業所は、白潟本町に含む。

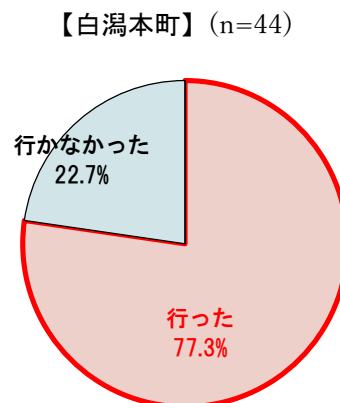
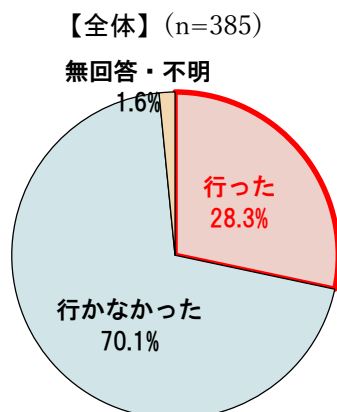
2.白潟本町通り社会実験について

【設問 3】社会実験についてご存じでしたか。



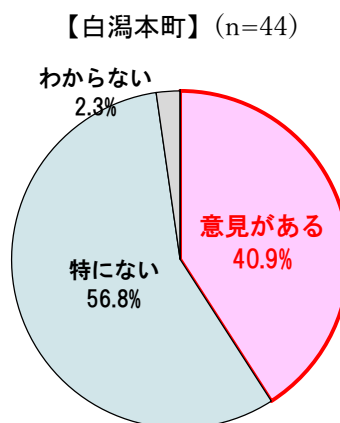
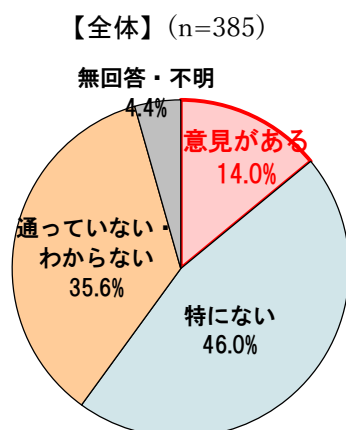
知っていた方は約 7 割（昨年度は約 5 割）

【設問 4】歩行者交流空間の会場に行かれましたか。

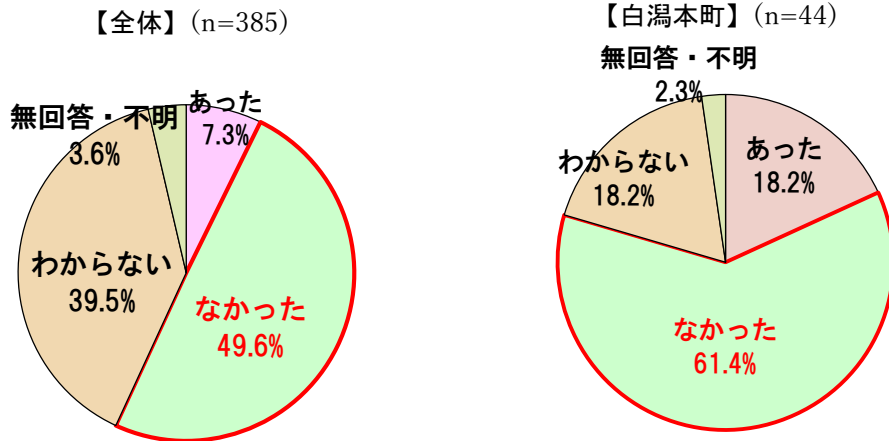


来場者は全体の約 3 割（昨年度は約 2 割）

【設問 5】実験期間中の交通規制 (①橋北方面への終日一方通行、②制限速度 30km 規制、③車道幅員を 3m に縮小 (狭窄部 3 箇所) について、ご意見がありますか。



【設問 6】 実験期間中、橋北方面へ向かう路線バスの運行ルートスティック東側の市道に変更しました。バス運行ルートの変更により、生活や営業などに影響がありましたか。

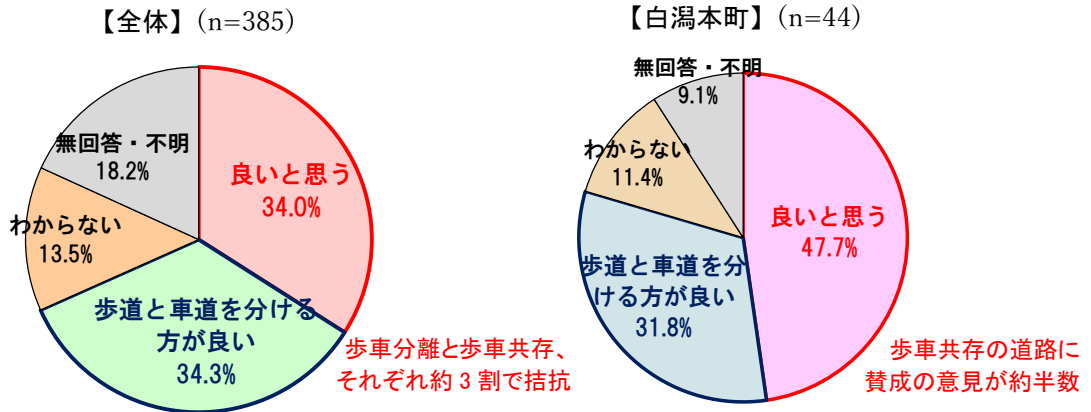


【居住地別】

	事業所 (n=27)	白潟本町 (n=17)	天神町 (n=29)	魚町 (n=14)	灘町 (n=33)	和多見町 (n=35)	寺町 (n=97)	幸町 (n=73)	横浜町 (n=40)	袖師町 (n=7)	嫁島町 (n=2)	その他 (n=5)	町不明 (n=6)	全体 (n=385)
あった	18.5%	17.6%	10.3%	0.0%	15.2%	2.9%	6.2%	4.1%	5.0%	0.0%	0.0%	0.0%	0.0%	7.3%
なかった	55.6%	70.6%	62.1%	85.7%	42.4%	68.6%	52.6%	37.0%	37.5%	28.6%	0.0%	20.0%	0.0%	49.6%
わからない	22.2%	11.8%	24.1%	14.3%	39.4%	25.7%	39.2%	56.2%	55.0%	57.1%	100.0%	60.0%	50.0%	39.5%
無回答・不明	3.7%	0.0%	3.4%	0.0%	3.0%	2.9%	2.1%	2.7%	2.5%	14.3%	0.0%	20.0%	50.0%	3.6%
総計	100.0%	100.0%	100.0%	100.0%	100.0%	100.0%	100.0%	100.0%	100.0%	100.0%	100.0%	100.0%	100.0%	100.0%

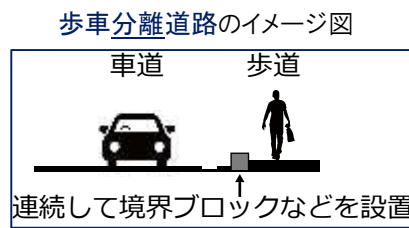
3. 将来の白潟本町通りについて

【設問 7】 歩道と車道を境界ブロックなどで分けない、歩車共存の道路をどう思いますか。



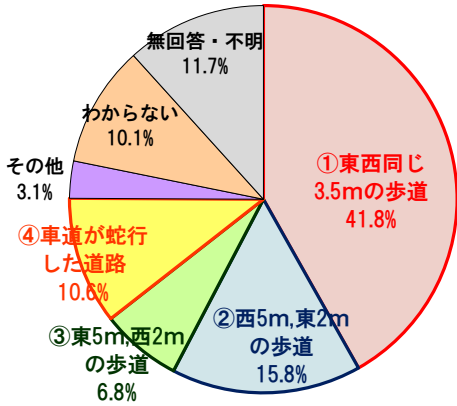
【居住地別】

	事業所 (n=27)	白潟本町 (n=17)	天神町 (n=29)	魚町 (n=14)	灘町 (n=33)	和多見町 (n=35)	寺町 (n=97)	幸町 (n=73)	横浜町 (n=40)	袖師町 (n=7)	嫁島町 (n=2)	その他 (n=5)	町不明 (n=6)	全体 (n=385)
良いと思う	55.6%	35.3%	48.3%	28.6%	45.5%	31.4%	28.9%	24.7%	32.5%	14.3%	50.0%	40.0%	50.0%	34.0%
歩道と車道を分ける方が良い	33.3%	29.4%	24.1%	64.3%	33.3%	28.6%	36.1%	37.0%	35.0%	42.9%	50.0%	20.0%	0.0%	34.3%
わからない	7.4%	17.6%	3.4%	7.1%	6.1%	25.7%	12.4%	13.7%	20.0%	28.6%	0.0%	0.0%	33.3%	13.5%
無回答・不明	3.7%	17.6%	24.1%	0.0%	15.2%	14.3%	22.7%	24.7%	12.5%	14.3%	0.0%	40.0%	16.7%	18.2%
総計	100.0%	100.0%	100.0%	100.0%	100.0%	100.0%	100.0%	100.0%	100.0%	100.0%	100.0%	100.0%	100.0%	100.0%

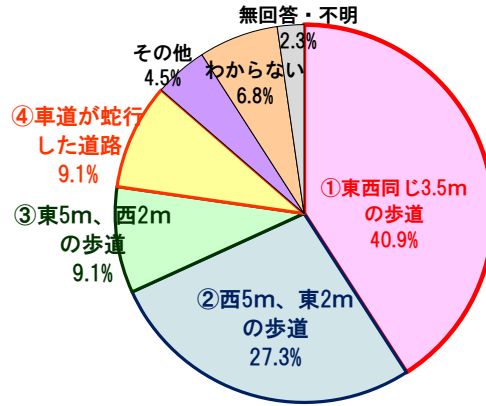


【設問 8】 将来の白潟本町通りの道路の形は、次のうちどれがよいと思いますか。

【全体】 (n=385)



【白潟本町】 (n=44)



東西同じ幅の歩道の道路を求める意見が最も多い。

【居住地別】

	事業所 (n=27)	白潟本町 (n=17)	天神町 (n=29)	魚町 (n=14)	灘町 (n=33)	和多見町 (n=35)	寺町 (n=97)	幸町 (n=73)	横浜町 (n=40)	袖師町 (n=7)	嫁島町 (n=2)	その他 (n=5)	町不明 (n=6)	全体 (n=385)
①東西同じ3.5mの歩道	43.1%	29.4%	24.1%	64.3%	45.5%	40.0%	43.3%	42.5%	45.0%	42.9%	100.0%	40.0%	0.0%	41.8%
②西5m、東2mの歩道	29.6%	23.5%	34.5%	14.3%	12.1%	8.6%	13.4%	13.7%	12.5%	0.0%	0.0%	20.0%	16.7%	15.8%
③東5m、西2mの歩道	3.7%	17.6%	6.9%	0.0%	3.0%	11.4%	8.2%	2.7%	5.0%	0.0%	0.0%	0.0%	50.0%	6.8%
④車道が蛇行した道路	11.1%	5.9%	13.8%	14.3%	6.1%	8.6%	14.4%	8.2%	10.0%	14.3%	0.0%	0.0%	16.7%	10.6%
その他	3.7%	5.9%	3.4%	0.0%	15.2%	0.0%	2.1%	1.4%	0.0%	0.0%	0.0%	20.0%	0.0%	3.1%
わからない	3.7%	11.8%	0.0%	7.1%	3.0%	17.1%	7.2%	15.1%	20.0%	28.6%	0.0%	0.0%	0.0%	10.1%
無回答・不明	0.0%	5.9%	17.2%	0.0%	15.2%	14.3%	11.3%	16.4%	7.5%	14.3%	0.0%	20.0%	16.7%	11.7%
総計	100.0%	100.0%	100.0%	100.0%	100.0%	100.0%	100.0%	100.0%	100.0%	100.0%	100.0%	100.0%	100.0%	100.0%

